



POLSKA IZBA GOSPODARCZA
MASZYN I URZĄDZEŃ ROLNICZYCH

Sprzedż ciągników rolniczych w Polsce według danych z CEPIK

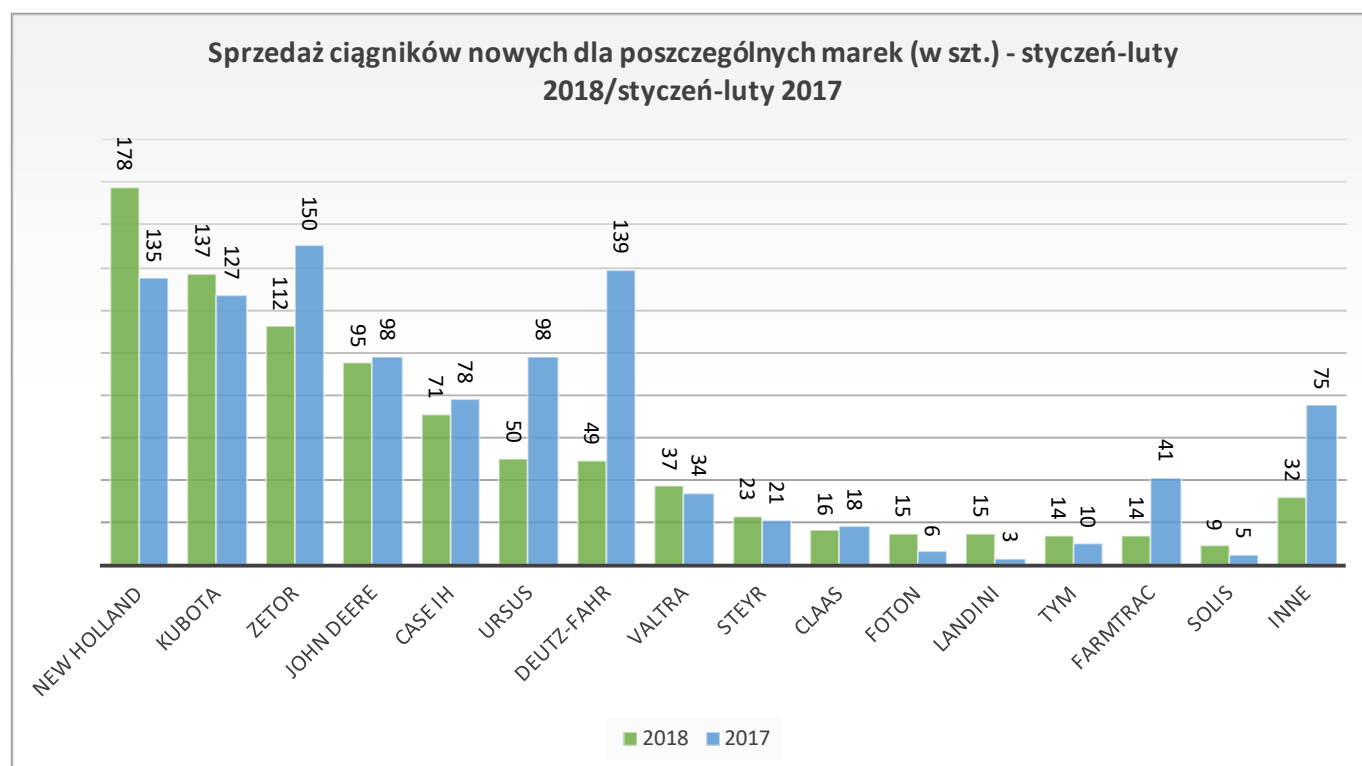
Sprzedaż ciągników rolniczych w Polsce - według danych z CEPIK

W lutym 2018 r. Wydziały Komunikacji Starostw Powiatowych w całym kraju dalekie były od znanego choćby w grudniu 2017 r. obłożenia przez nabywców i dystrybutorów ciągników rolniczych. W drugim miesiącu br. zarejestrowano 527 ciągników nowych, podczas gdy w lutym 2017 r. - 525 sztuk. Jednak od początku roku 2018 zarejestrowano tylko 867 ciągników nowych - dla porównania w styczniu - lutym 2017 r. - 1038 sztuk, co oznacza spadek o 16,2%.

Rynek ciągników nowych

Najpopularniejsze marki

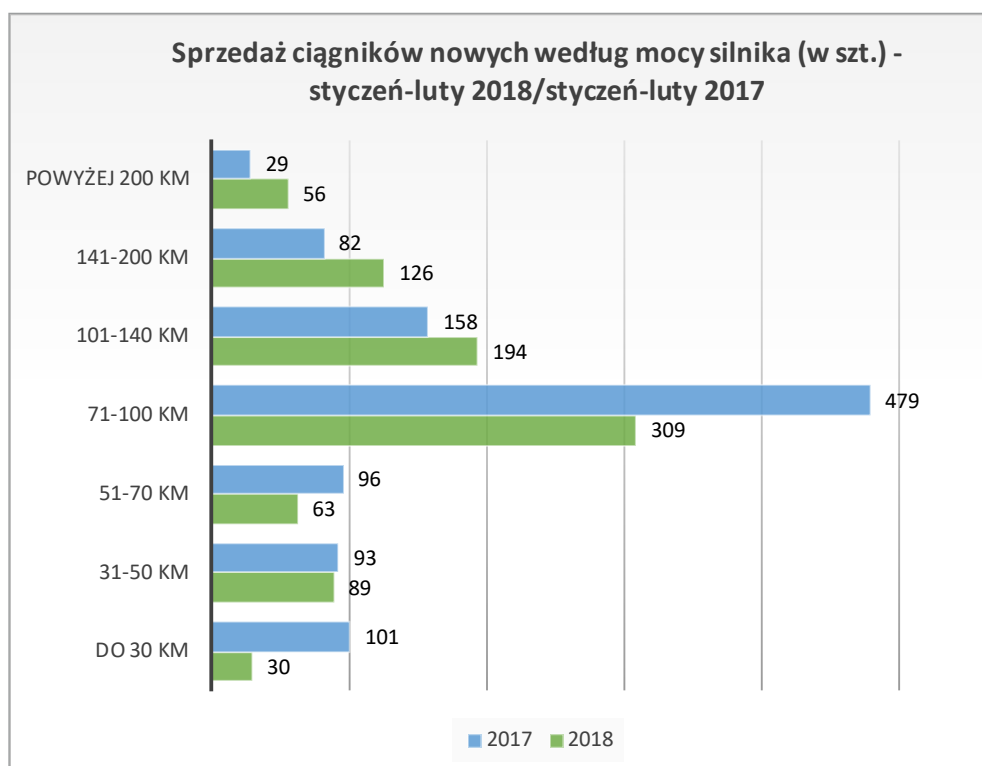
W pierwszych dwóch miesiącach 2017 r. na czele z dość zbliżonymi wynikami plasowały się marki (w kolejności): Zetor, Deutz-Fahr, New Holland i Kubota. Na początku 2018 r. sytuacja jest zdecydowanie odmienna. Co piąty ciągnik rejestrowany w br. w Polsce to przedstawiciel marki New Holland (178 sztuk; 20,5% udziału w rynku), która dość wyraźnie wyprzedza marki Kubota (137 sztuk; 15,8%) i Zetor (112 sztuk; 12,9%). Miejsce tuż za podium zajmuje marka John Deere (95 sztuk; 11%), a tak dobrze radząca sobie w roku ubiegłym marka Deutz-Fahr plasuje się dopiero na pozycji 7. - 49 sztuk; 5,6%. Po dwóch pierwszych miesiącach br. poza „10-tką” uplasował się Farmtrac (14 sztuk; 1,6%), zastąpiony przez markę Claas, która początku roku 2017 na pewno nie mogła zaliczyć do udanych. Zmiany zachodzą również w końcówce analizowanego zestawienia. Z grupy czołowych 15 marek na rynku ciągników rolniczych w Polsce po lutym 2018 r. wypadły marki: Massey Ferguson i McCormick, natomiast na pozycji 15. pojawił się indyjski Solis (9 sztuk; 1%).



Sprzedaż ciągników nowych dla poszczególnych marek (w szt., udział proc.) - styczeń-luty 2018									
	razem	udział	do 30 KM	31-50 KM	51-70 KM	71-100 KM	101-140 KM	141-200 KM	powyżej 200 KM
New Holland	178	20,53	1	5	3	60	57	40	12
Kubota	137	15,80	22	32	24	39	16	4	0
Zetor	112	12,92	0	0	0	71	39	2	0
John Deere	95	10,96	0	2	5	23	33	17	15
Case IH	71	8,19	1	0	1	20	18	20	11
Ursus	50	5,77	0	9	0	39	2	0	0
Deutz-Fahr	49	5,65	0	0	6	27	8	8	0
Valtra	37	4,27	0	0	0	1	5	23	8
Steyr	23	2,65	1	0	2	8	7	4	1
Claas	16	1,85	0	0	0	4	3	5	4
Foton	15	1,73	1	14	0	0	0	0	0
Landini	15	1,73	0	6	7	2	0	0	0
Tym	14	1,61	2	11	0	0	1	0	0
Farmtrac	14	1,61	0	1	3	8	2	0	0
Solis	9	1,04	1	2	6	0	0	0	0
inne	32	3,69	1	7	6	7	3	3	5
RAZEM	867	100	30	89	63	309	194	126	56

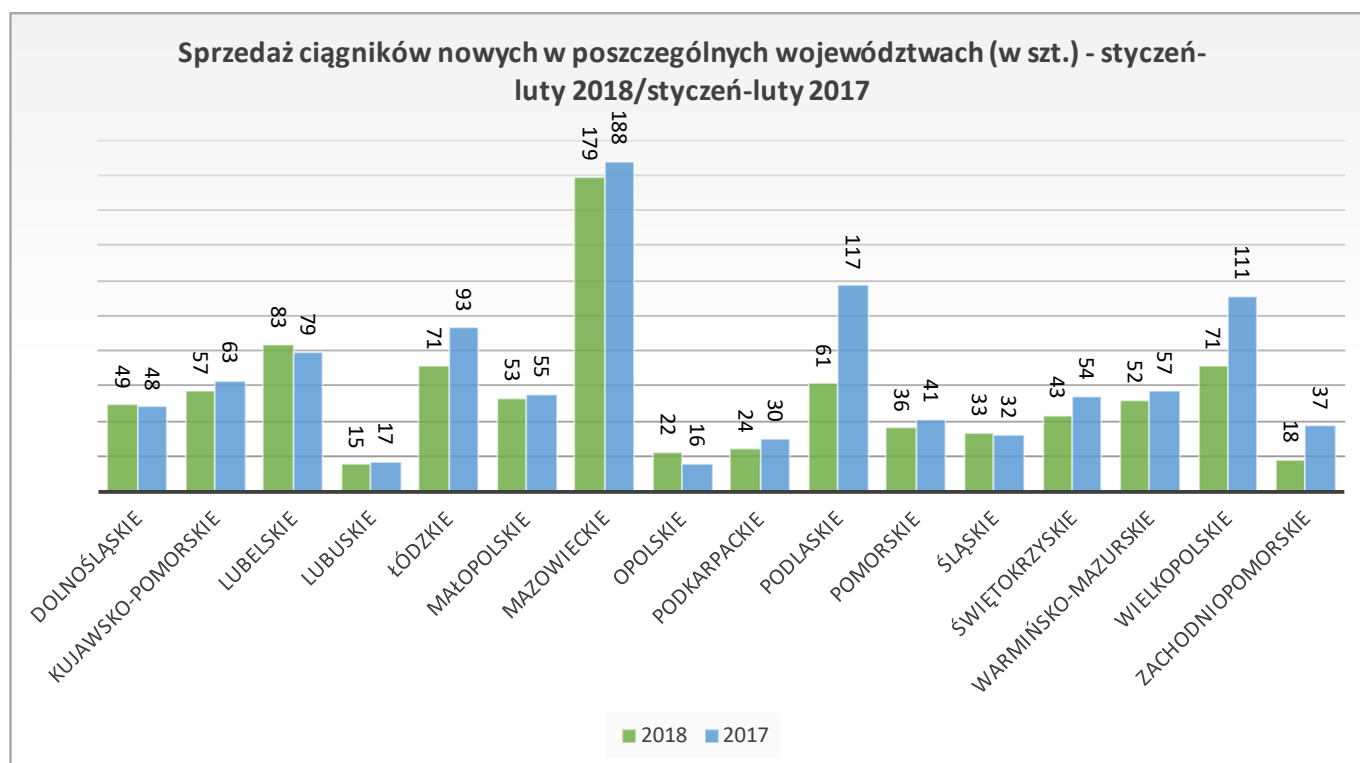
Sprzedaż ciągników nowych dla poszczególnych marek (w szt., udział proc.) - styczeń-luty 2017									
	razem	udział	do 30 KM	31-50 KM	51-70 KM	71-100 KM	101-140 KM	141-200 KM	powyżej 200 KM
Zetor	150	14,45	24	0	1	90	34	1	0
Deutz-Fahr	139	13,39	3	8	23	91	9	5	0
New Holland	135	13,01	2	2	18	55	41	15	2
Kubota	127	12,24	37	31	10	33	13	3	0
John Deere	98	9,44	3	12	8	31	20	15	9
Ursus	98	9,44	13	2	4	79	0	0	0
Case IH	78	7,51	1	0	10	37	9	16	5
Farmtrac	41	3,95	0	3	10	27	1	0	0
Valtra	34	3,28	9	1	0	1	5	16	2
Steyr	21	2,02	0	0	3	6	4	4	4
Claas	18	1,73	1	0	0	5	5	4	3
Tym	10	0,96	0	8	0	0	2	0	0
Foton	6	0,58	3	3	0	0	0	0	0
Solis	5	0,48	0	3	0	2	0	0	0
Landini	3	0,29	0	1	2	0	0	0	0
inne	75	7,23	5	19	7	22	15	3	4
RAZEM	1038	100	101	93	96	479	158	82	29

Jeśli chodzi o liderów w poszczególnych przedziałach mocy, to luty 2018 r. nie przyniósł żadnych zmian w tym zestawieniu. New Holland jest numerem jeden w najpopularniejszych przedziałach mocy - 70-100, 71-140 i 141-200 KM. W przypadku ciągników o niższej mocy dominuje Kubota, zaś jeśli chodzi o modele o mocy powyżej 200 KM - John Deere.



Województwa i powiaty

Nie można mówić o dużych zmianach w rozkładzie geograficznym sprzedaży ciągników na rynku polskim. W styczniu-lutym 2018 r. najczęściej ciągników rejestrowano w woj. mazowieckim, lubelskim i wielkopolskim - odpowiednio 179, 83 i 71 sztuk (w tych trzech województwach zarejestrowano 38,4% wszystkich nowych ciągników w kraju). Największy spadek udziału procentowego w stosunku do pierwszych dwóch miesięcy 2017 r. zanotowano w woj. podlaskim - spadek z 11,3 do 7%.



Sprzedaż ciągników nowych w poszczególnych województwach (w szt., udział proc.) - styczeń-luty 2018									
	razem	udział	do 30 KM	31-50 KM	51-70 KM	71-100 KM	101-140 KM	141-200 KM	powyżej 200 KM
dolnośląskie	49	5,65	2	7	1	11	11	8	9
kujawsko-pomorskie	57	6,57	1	4	2	19	16	11	4
lubelskie	83	9,57	2	12	9	34	9	16	1
lubuskie	15	1,73	1	0	0	2	6	3	3
łódzkie	71	8,19	0	12	8	26	15	7	3
małopolskie	53	6,11	2	6	9	22	10	2	2
mazowieckie	179	20,65	8	26	23	71	34	11	6
opolskie	22	2,54	0	0	0	3	8	8	3
podkarpackie	24	2,77	0	5	0	14	4	1	0
podlaskie	61	7,04	0	1	1	22	21	16	0
pomorskie	36	4,15	3	0	2	16	8	5	2
śląskie	33	3,81	3	2	2	10	6	5	5
świętokrzyskie	43	4,96	0	9	4	22	4	4	0
warmińsko-mazurskie	52	6,00	1	2	0	14	21	10	4
wielkopolskie	71	8,19	6	3	1	20	14	17	10
zachodniopomorskie	18	2,08	1	0	1	3	7	2	4
RAZEM	867	100	30	89	63	309	194	126	56

Sprzedaż ciągników nowych w poszczególnych województwach (w szt., udział proc.) - styczeń-luty 2017

	razem	udział	do 30 KM	31-50 KM	51-70 KM	71-100 KM	101-140 KM	141-200 KM	powyżej 200 KM
dolnośląskie	48	4,62	4	6	1	17	9	7	4
kujawsko-pomorskie	63	6,07	5	3	4	28	16	6	1
lubelskie	79	7,61	5	16	6	38	7	7	0
lubuskie	17	1,64	2	5	1	5	1	2	1
łódzkie	93	8,96	13	8	7	45	13	6	1
małopolskie	55	5,30	8	5	4	34	4	0	0
mazowieckie	188	18,11	13	21	36	79	26	12	1
opolskie	16	1,54	1	1	0	8	5	0	1
podkarpackie	30	2,89	3	7	5	9	5	1	0
podlaskie	117	11,27	18	0	5	59	21	13	1
pomorskie	41	3,95	3	3	0	26	5	2	2
śląskie	32	3,08	5	1	2	14	6	2	2
świętokrzyskie	54	5,20	4	9	15	20	5	0	1
warmińsko-mazurskie	57	5,49	2	3	6	21	10	10	5
wielkopolskie	111	10,69	11	3	4	63	15	8	7
zachodniopomorskie	37	3,56	4	2	0	13	10	6	2
RAZEM	1038	100,00	101	93	96	479	158	82	29

Jeśli chodzi o powiaty - najwięcej ciągników w styczniu-lutym 2018 r. zarejestrowano w: powiecie grójeckim (woj. mazowieckie, 22 sztuki, z czego aż 16 sztuk w lutym br.), mieście stołecznym Warszawa (16 sztuk) oraz pow. kra-kowskim (woj. małopolskie) i wysokomazowieckim (woj. podlaskie) - po 15 sztuk. Dla porównania w styczniu-lu-tym 2017 r. najwięcej ciągników zarejestrowano również w powiecie grójeckim (24 sztuki) i w Warszawie, a dodatkowo również w pow. łomżyńskim i sokólskim (oba woj. podlaskie, ostatnie trzy - po 18 sztuk).

Sprzedaż ciągników nowych w poszczególnych powiatach - w rozbiciu na marki (w szt.) - styczeń-luty 2018

	RAZEM	CASE IH	CLAAS	DEUTZ-FAHR	FARMTRAC	FOTON	JOHN DEERE	KUBOTA	LANDINI	NEW HOLLAND	SOLIS	STEYR	TYM	URSUS	VALTRA	ZETOR	inne
DOLNOŚLĄSKIE																	
BOLESŁAWIECKI	3	1	0	0	0	0	2	0	0	0	0	0	0	0	0	0	0
DZIERŻONIOWSKI	1	0	0	0	0	0	0	1	0	0	0	0	0	0	0	0	0
GÓROWSKI	3	1	0	0	0	0	0	1	0	1	0	0	0	0	0	0	0
JAWORSKI	3	0	0	0	0	0	0	0	0	3	0	0	0	0	0	0	0
JELENIOGÓRSKI	2	0	0	0	0	0	1	0	0	1	0	0	0	0	0	0	0
KAMIENNOGÓRSKI	1	0	0	0	0	0	1	0	0	0	0	0	0	0	0	0	0
LEGNICKI	3	0	0	0	0	0	1	0	0	0	0	1	0	1	0	0	0
LEGNICA	3	2	0	0	0	1	0	0	0	0	0	0	0	0	0	0	0
WAŁBRZYCH	1	0	0	0	0	1	0	0	0	0	0	0	0	0	0	0	0
WROCLAW	6	1	0	1	0	0	0	1	0	0	0	1	1	0	1	0	0
MILICKI	2	0	0	0	0	0	0	0	0	2	0	0	0	0	0	0	0
OLEŚNICKI	1	0	0	0	0	0	0	0	0	0	0	0	0	1	0	0	0
OŁAWSKI	1	0	0	0	0	0	0	1	0	0	0	0	0	0	0	0	0
POLKOWICKI	1	1	0	0	0	0	0	0	0	0	0	0	0	0	0	0	0
STRZELIŃSKI	2	0	0	0	0	0	0	0	0	2	0	0	0	0	0	0	0
ŚWIDNICKI	3	0	0	0	0	0	1	2	0	0	0	0	0	0	0	0	0
TRZEBNICKI	2	0	0	0	0	0	0	0	0	1	0	0	0	1	0	0	0
WAŁBRZYSKI	1	0	0	0	0	0	0	0	0	1	0	0	0	0	0	0	0
WROCLAWSKI	2	1	0	0	0	0	0	1	0	0	0	0	0	0	0	0	0
ZĄBKOWICKI	1	0	0	0	0	0	0	0	0	0	0	0	0	0	0	1	0
ZGORZELECKI	2	0	1	0	0	0	0	0	0	0	0	0	0	0	1	0	0
ZŁOTORYSKI	3	0	0	0	0	0	2	1	0	0	0	0	0	0	0	0	0

Sprzedaż ciągników nowych w poszczególnych powiatach - w rozbiu na marki (w szt.) - styczeń-luty 2018

	RAZEM	CASE IH	CLAAS	DEUTZ-FAHR	FARMTRAC	FOTON	JOHN DEERE	KUBOTA	LANDINI	NEW HOLLAND	SOLIS	STEYR	TYM	URSUS	VALTRA	ZETOR	inne
KUJAWSKO-POMORSKIE																	
ALEKSANDROWSKI	3	0	0	0	0	0	0	1	0	0	0	0	0	0	0	2	0
BRODNICKI	6	0	0	0	0	0	1	0	0	5	0	0	0	0	0	0	0
BYDGOSKI	1	0	0	0	0	0	1	0	0	0	0	0	0	0	0	0	0
CHEŁMIŃSKI	4	0	0	0	0	0	2	0	0	2	0	0	0	0	0	0	0
GOLUBSKO-DOBZYŃSKI	1	0	0	0	0	0	0	1	0	0	0	0	0	0	0	0	0
GRUDZIĄDZKI	2	0	0	0	0	0	0	0	0	1	0	0	0	1	0	0	0
INOWROCŁAWSKI	3	1	0	0	0	0	1	0	0	1	0	0	0	0	0	0	0
LIPNOWSKI	1	0	0	0	0	1	0	0	0	0	0	0	0	0	0	0	0
BYDGOSZCZ	1	1	0	0	0	0	0	0	0	0	0	0	0	0	0	0	0
MOGILEŃSKI	3	0	0	1	0	0	2	0	0	0	0	0	0	0	0	0	0
NAKIELSKI	3	0	0	0	0	0	1	0	0	1	0	0	0	0	0	1	0
RADZIEJOWSKI	4	0	0	1	0	0	0	0	0	0	0	0	0	0	0	3	0
RYPIŃSKI	3	0	0	0	0	0	0	0	0	1	0	0	0	0	1	1	0
SĘPOLEŃSKI	1	1	0	0	0	0	0	0	0	0	0	0	0	0	0	0	0
ŚWIECKI	1	0	0	0	0	0	0	1	0	0	0	0	0	0	0	0	0
TORUŃSKI	3	0	0	0	1	0	0	1	0	0	0	0	0	0	0	1	0
TUCHOLSKI	3	0	2	0	0	0	0	0	0	1	0	0	0	0	0	0	0
WĄBRZESKI	5	1	0	0	0	0	2	0	0	1	0	0	0	0	0	1	0
WŁOCŁAWSKI	4	1	0	1	0	0	0	1	0	0	0	0	0	0	0	1	0
ŻNIŃSKI	5	0	0	0	0	0	1	0	0	1	0	0	0	0	1	2	0

Sprzedaż ciągników nowych w poszczególnych powiatach - w rozbiu na marki (w szt.) - styczeń-luty 2018

	RAZEM	CASE IH	CLAAS	DEUTZ-FAHR	FARMTRAC	FOTON	JOHN DEERE	KUBOTA	LANDINI	NEW HOLLAND	SOLIS	STEYR	TYM	URSUS	VALTRA	ZETOR	inne
LUBELSKIE																	
BIALSKI	9	1	0	0	1	1	1	1	0	0	1	1	0	1	1	0	0
BIŁGORAJSKI	4	0	0	0	0	0	1	1	0	0	0	0	0	1	0	0	1
CHEŁMSKI	2	0	0	0	0	0	0	0	0	2	0	0	0	0	0	0	0
HRUBIESZOWSKI	4	0	0	0	0	0	0	0	0	2	0	0	0	1	1	0	0
JANOWSKI	2	0	0	0	0	0	0	0	0	1	0	0	0	0	0	0	1
KRASNOSTAWSKI	1	0	0	0	0	0	0	1	0	0	0	0	0	0	0	0	0
KRAŚNICKI	4	2	0	0	0	0	0	1	0	0	0	0	0	1	0	0	0
LUBARTOWSKI	2	0	0	0	0	0	0	1	0	1	0	0	0	0	0	0	0
LUBELSKI	8	1	0	0	0	0	2	4	0	0	0	0	0	1	0	0	0
ŁĘCZYŃSKI	1	0	0	0	0	0	1	0	0	0	0	0	0	0	0	0	0
ŁUKOWSKI	8	0	0	0	0	0	0	2	0	3	0	0	1	1	1	0	0
LUBLIN	7	1	0	1	0	0	1	2	0	1	0	1	0	0	0	0	0
OPOLSKI	4	0	0	1	0	0	0	0	0	0	0	0	1	1	0	0	1
PARCZEWSKI	1	0	0	0	0	0	0	0	0	0	0	0	0	1	0	0	0
PUŁAWSKI	1	0	0	0	0	0	1	0	0	0	0	0	0	0	0	0	0
RADZYŃSKI	7	0	0	0	0	0	1	1	0	2	0	0	0	2	0	1	0
RYCKI	3	0	0	0	0	0	0	1	0	0	0	0	0	1	1	0	0
ŚWIDNICKI	3	0	0	0	0	0	1	1	0	0	0	0	0	0	0	1	0
TOMASZOWSKI	3	0	0	0	0	0	1	0	0	1	1	0	0	0	0	0	0
ZAMOJSKI	9	0	1	0	0	0	1	1	0	4	0	0	0	2	0	0	0

Sprzedaż ciągników nowych w poszczególnych powiatach - w rozbiu na marki (w szt.) - styczeń-luty 2018

	RAZEM	CASE IH	CLAAS	DEUTZ-FAHR	FARMTRAC	FOTON	JOHN DEERE	KUBOTA	LANDINI	NEW HOLLAND	SOLIS	STEYR	TYM	URSUS	VALTRA	ZETOR	inne
LUBUSKIE																	
KROŚNIEŃSKI	2	0	0	0	0	0	0	0	0	1	0	0	0	0	0	0	1
GORZÓW WIELKOPOLSKI	1	0	0	0	0	0	0	0	0	0	0	0	0	1	0	0	0
ZIELONA GÓRA	2	0	0	0	0	0	0	0	0	0	0	0	0	0	1	1	0
MIĘDZYRZECZECKI	2	1	0	0	0	0	0	0	0	1	0	0	0	0	0	0	0
NOWOSOLSKI	1	0	0	0	0	0	0	0	0	1	0	0	0	0	0	0	0
SŁUBICKI	2	0	0	0	0	0	0	0	0	1	0	0	0	0	1	0	0
STRZELECKO-DREZDENECKI	1	0	0	0	0	0	0	0	0	1	0	0	0	0	0	0	0
SULĘCIŃSKI	1	0	0	0	0	0	0	1	0	0	0	0	0	0	0	0	0
ŚWIEBODZIŃSKI	1	1	0	0	0	0	0	0	0	0	0	0	0	0	0	0	0
WSCHOWSKI	1	0	0	0	0	0	0	0	0	0	0	0	0	0	0	0	1
ŻARSKI	1	0	0	0	0	0	0	0	0	0	0	0	0	0	0	1	0

Sprzedaż ciągników nowych w poszczególnych powiatach - w rozbiu na marki (w szt.) - styczeń-luty 2018

	RAZEM	CASE IH	CLAAS	DEUTZ-FAHR	FARMTRAC	FOTON	JOHN DEERE	KUBOTA	LANDINI	NEW HOLLAND	SOLIS	STEYR	TYM	URSUS	VALTRA	ZETOR	inne
ŁÓDZKIE																	
KUTNOWSKI	4	1	0	0	0	0	0	0	0	1	0	0	0	0	0	2	0
ŁASKI	2	0	0	1	0	0	0	0	0	1	0	0	0	0	0	0	0
ŁĘCZYCKI	3	0	0	0	0	0	2	0	0	1	0	0	0	0	0	0	0
ŁOWICKI	3	0	0	0	0	0	1	0	0	0	0	0	0	0	1	0	1
ŁÓDZKI WSCHODNI	3	0	0	0	0	0	0	2	0	1	0	0	0	0	0	0	0
ŁÓDŹ	7	0	0	1	0	0	1	1	0	3	0	0	0	1	0	0	0
PIOTRKÓW TRYBUNALSKI	1	0	0	0	0	0	0	0	0	0	0	0	0	1	0	0	0
PABIANICKI	1	0	0	0	0	0	0	0	0	1	0	0	0	0	0	0	0
PAJĘCZAŃSKI	1	0	0	0	0	0	1	0	0	0	0	0	0	0	0	0	0
PIOTRKOWSKI	6	0	0	2	0	0	0	0	0	0	0	0	0	0	1	3	0
PODDĘBICKI	3	0	0	0	0	0	0	1	0	2	0	0	0	0	0	0	0
RADOMSZCZAŃSKI	1	0	0	0	0	0	0	0	0	1	0	0	0	0	0	0	0
RAWSKI	12	0	0	2	0	0	0	7	1	0	0	0	0	0	0	0	2
SIERADZKI	9	1	0	1	0	0	2	2	0	0	0	0	0	1	0	2	0
SKIERNIEWICKI	4	0	0	0	0	0	0	0	0	3	1	0	0	0	0	0	0
TOMASZOWSKI	4	0	0	0	0	0	1	1	0	2	0	0	0	0	0	0	0
WIERUSZOWSKI	2	0	0	0	0	0	0	2	0	0	0	0	0	0	0	0	0
ZDUŃSKOWOLSKI	4	1	0	0	0	0	0	0	0	1	0	0	1	1	0	0	0
ZGIERSKI	1	0	0	1	0	0	0	0	0	0	0	0	0	0	0	0	0

Sprzedaż ciągników nowych w poszczególnych powiatach - w rozbiu na marki (w szt.) - styczeń-luty 2018

	RAZEM	CASE IH	CLAAS	DEUTZ-FAHR	FARMTRAC	FOTON	JOHN DEERE	KUBOTA	LANDINI	NEW HOLLAND	SOLIS	STEYR	TYM	URSUS	VALTRA	ZETOR	inne
MAŁOPOLSKIE																	
BOCHEŃSKI	2	0	0	0	0	0	0	0	0	1	0	0	0	0	0	1	0
DĄBROWSKI	3	0	0	0	0	0	1	0	0	0	1	0	0	0	0	1	0
KRAKOWSKI	15	1	1	0	1	0	2	5	0	2	1	0	1	0	0	1	0
LIMANOWSKI	2	0	0	0	0	0	0	0	0	0	0	0	0	2	0	0	0
KRAKÓW	5	0	0	0	0	0	0	1	0	0	1	0	1	0	0	0	2
NOWY SĄCZ	1	0	0	0	0	0	0	0	0	0	0	0	0	0	0	0	1
MIECHOWSKI	4	0	0	0	0	0	1	1	0	0	0	1	0	0	0	1	0
MYŚLENICKI	1	0	0	0	0	0	0	0	0	0	0	0	0	1	0	0	0
NOWOSĄDECKI	4	0	0	1	0	0	0	0	0	0	0	1	1	0	0	1	0
NOWOTARSKI	2	0	0	0	0	0	0	0	0	1	0	0	0	0	0	1	0
OLKUSKI	1	0	0	0	1	0	0	0	0	0	0	0	0	0	0	0	0
OŚWIĘCIMSKI	2	0	0	0	0	0	0	0	0	0	2	0	0	0	0	0	0
PROSZOWICKI	3	0	0	0	0	0	0	0	0	1	0	0	0	1	1	0	0
SUSKI	1	0	0	0	0	0	0	0	0	1	0	0	0	0	0	0	0
TARNOWSKI	4	0	0	0	1	0	0	0	0	2	0	0	0	1	0	0	0
TATRZAŃSKI	1	0	0	0	0	0	0	0	0	0	0	0	0	0	0	1	0
WADOWICKI	1	1	0	0	0	0	0	0	0	0	0	0	0	0	0	0	0
WIELICKI	1	0	0	0	0	0	0	0	0	1	0	0	0	0	0	0	0

Sprzedż ciągników nowych w poszczególnych powiatach - w rozbiu na marki (w szt.) - styczeń-luty 2018

	RAZEM	CASE IH	CLAAS	DEUTZ-FAHR	FARMTRAC	FOTON	JOHN DEERE	KUBOTA	LANDINI	NEW HOLLAND	SOLIS	STEYR	TYM	URSUS	VALTRA	ZETOR	inne
MAZOWIECKIE																	
BIAŁOBRZESKI	8	0	0	0	0	1	0	1	3	0	1	0	1	0	0	0	1
CIECHANOWSKI	5	1	0	0	0	0	0	0	0	4	0	0	0	0	0	0	0
GOSTYNIŃSKI	4	0	0	0	0	0	0	2	0	2	0	0	0	0	0	0	0
GRODZISKI	2	0	0	0	0	0	0	1	0	1	0	0	0	0	0	0	0
GRÓJECKI	22	0	0	4	0	0	0	6	8	0	0	0	1	1	0	0	2
KOZIENICKI	1	0	0	0	0	0	0	1	0	0	0	0	0	0	0	0	0
LIPSKI	3	0	0	0	0	0	1	0	0	0	0	0	0	0	0	0	2
ŁOSICKI	1	0	0	0	0	0	0	1	0	0	0	0	0	0	0	0	0
PŁOCK	3	0	0	0	0	0	0	1	0	2	0	0	0	0	0	0	0
RADOM	2	0	0	0	0	0	1	0	0	0	0	0	1	0	0	0	0
SIEDLCE	1	0	0	0	0	0	0	0	0	0	0	0	1	0	0	0	0
WARSZAWA	16	1	0	1	0	5	0	3	0	1	0	0	1	0	0	3	1
MAKOWSKI	10	0	0	2	0	2	2	0	0	0	0	0	0	0	1	2	1
MIŃSKI	2	0	0	0	0	0	0	1	0	1	0	0	0	0	0	0	0
MŁAWSKI	11	0	1	0	1	0	0	0	0	5	0	0	0	0	0	3	1
NOWODWORSKI	3	0	0	0	0	0	0	0	0	2	0	0	0	0	0	1	0
OSTROŁĘCKI	13	0	0	1	0	0	2	2	0	1	0	0	0	2	0	5	0
OSTROWSKI	6	0	0	1	0	0	1	0	0	3	0	0	0	0	0	1	0
OTWOCKI	1	0	0	1	0	0	0	0	0	0	0	0	0	0	0	0	0
PIASECZYŃSKI	1	0	0	1	0	0	0	0	0	0	0	0	0	0	0	0	0
PŁOCKI	5	0	0	0	0	0	0	1	0	3	0	0	0	1	0	0	0
PŁOŃSKI	8	0	0	1	0	0	2	1	0	3	0	0	0	0	0	1	0
PRZASNYSKI	8	1	0	0	1	0	2	0	0	0	0	0	0	1	0	3	0
PRZYSUSKI	4	0	0	2	0	0	0	0	1	1	0	0	0	0	0	0	0
PUŁTUSKI	5	0	0	0	0	0	1	0	0	0	1	1	0	1	0	0	1
RADOMSKI	2	0	0	0	0	0	0	1	0	1	0	0	0	0	0	0	0
SIEDLECKI	5	0	0	0	0	0	0	1	0	3	0	0	0	0	0	1	0
SIERPECKI	2	0	0	0	0	0	0	0	0	2	0	0	0	0	0	0	0
SOCHACZEWSKI	7	0	0	0	0	1	1	3	0	0	0	0	0	0	1	0	1
SOKOŁOWSKI	5	0	0	0	0	0	0	0	0	2	0	0	0	0	0	3	0
WARSZAWSKI ZACHODNI	2	0	0	0	0	0	0	2	0	0	0	0	0	0	0	0	0
WĘGROWSKI	4	0	0	0	0	0	1	0	0	0	0	0	0	0	0	3	0
WOŁOMIŃSKI	2	0	0	0	0	1	0	0	0	0	0	0	0	0	0	1	0
WYSZKOWSKI	3	0	0	0	0	0	1	0	0	1	0	0	0	1	0	0	0
ŻUROMIŃSKI	1	0	0	0	0	0	0	0	0	1	0	0	0	0	0	0	0
ŻYRARDOWSKI	1	0	0	0	0	0	0	1	0	0	0	0	0	0	0	0	0

Sprzedż ciągników nowych w poszczególnych powiatach - w rozbiu na marki (w szt.) - styczeń-luty 2018

	RAZEM	CASE IH	CLAAS	DEUTZ-FAHR	FARMTRAC	FOTON	JOHN DEERE	KUBOTA	LANDINI	NEW HOLLAND	SOLIS	STEYR	TYM	URSUS	VALTRA	ZETOR	inne
OPOLSKIE																	
GĘLBCZYCKI	1	0	0	0	0	0	0	0	0	1	0	0	0	0	0	0	0
KĘDZIERZYŃSKO-KOZIELSKI	5	2	0	0	0	0	2	0	0	0	0	0	0	0	0	1	0
KLUCZBORSKI	3	0	0	0	0	0	0	0	0	1	0	0	0	0	2	0	0
KRAPKOWICKI	2	1	0	0	0	0	0	0	0	1	0	0	0	0	0	0	0
OPOLE	2	1	0	0	0	0	0	0	0	0	0	0	0	0	1	0	0
NAMYSŁOWSKI	2	0	0	1	0	0	0	0	0	0	0	0	0	0	0	1	0
OLESKI	2	0	0	0	0	0	0	0	0	2	0	0	0	0	0	0	0
OPOLSKI	3	0	0	0	0	0	1	0	0	1	0	0	0	0	0	1	0
PRUDNICKI	1	0	0	0	0	0	0	0	0	0	0	0	0	0	0	1	0
STRZELECKI	1	0	0	0	0	0	0	0	0	1	0	0	0	0	0	0	0

Sprzedaż ciągników nowych w poszczególnych powiatach - w rozbiu na marki (w szt.) - styczeń-luty 2018

	RAZEM	CASE IH	CLAAS	DEUTZ-FAHR	FARMTRAC	FOTON	JOHN DEERE	KUBOTA	LANDINI	NEW HOLLAND	SOLIS	STEYR	TYM	URSUS	VALTRA	ZETOR	inne
PODKARPACKIE																	
DĘBICKI	2	1	0	0	0	0	0	0	0	0	0	0	0	0	0	1	0
JAROSŁAWSKI	1	1	0	0	0	0	0	0	0	0	0	0	0	0	0	0	0
KOLBUSZOWSKI	1	0	0	0	0	0	1	0	0	0	0	0	0	0	0	0	0
KROŚNIEŃSKI	2	0	0	1	0	0	0	0	0	0	0	0	0	0	0	1	0
LEŻAŃSKI	3	0	0	1	0	0	0	0	0	0	1	0	0	0	0	1	0
LUBACZOWSKI	4	0	0	0	0	0	2	0	0	0	0	0	0	1	0	0	1
RZESZÓW	2	0	0	0	1	0	0	0	0	0	0	0	0	0	0	1	0
MIELECKI	1	0	0	0	0	0	0	0	0	0	0	0	1	0	0	0	0
NIŻAŃSKI	1	0	0	0	0	0	0	0	0	0	0	1	0	0	0	0	0
PRZEMYSKI	1	0	0	0	0	0	0	0	0	0	0	0	0	0	0	1	0
ROPCZYCKO-SĘDZISZOWSKI	1	0	0	0	0	1	0	0	0	0	0	0	0	0	0	0	0
RZESZOWSKI	5	1	0	0	0	0	1	0	0	1	0	0	1	1	0	0	0

Sprzedaż ciągników nowych w poszczególnych powiatach - w rozbiu na marki (w szt.) - styczeń-luty 2018

	RAZEM	CASE IH	CLAAS	DEUTZ-FAHR	FARMTRAC	FOTON	JOHN DEERE	KUBOTA	LANDINI	NEW HOLLAND	SOLIS	STEYR	TYM	URSUS	VALTRA	ZETOR	inne
PODLASKIE																	
AUGUSTOWSKI	3	0	0	0	0	0	0	0	0	1	0	0	0	0	1	1	0
BIAŁOSTOCKI	7	0	0	0	0	0	2	0	0	2	0	0	0	0	2	1	0
BIELSKI	1	1	0	0	0	0	0	0	0	0	0	0	0	0	0	0	0
GRAJEWSKI	4	2	0	0	0	0	0	1	0	1	0	0	0	0	0	0	0
HAJNOWSKI	1	1	0	0	0	0	0	0	0	0	0	0	0	0	0	0	0
KOLNEŃSKI	4	2	0	0	0	0	0	0	0	1	0	0	0	1	0	0	0
ŁOMŻYŃSKI	8	3	0	0	1	0	1	2	0	1	0	0	0	0	0	0	0
ŁOMŻA	1	1	0	0	0	0	0	0	0	0	0	0	0	0	0	0	0
SUWAŁKI	1	0	0	0	0	0	0	0	0	0	0	1	0	0	0	0	0
MONIECKI	3	0	0	0	0	0	1	0	0	0	0	0	0	0	1	1	0
SIEMIATYCKI	4	2	0	0	0	0	0	1	0	0	0	0	0	0	0	0	1
SOKÓLSKI	3	0	0	0	0	0	0	1	0	1	0	0	0	0	0	1	0
SUWAŃSKI	4	0	1	0	1	0	1	0	0	1	0	0	0	0	0	0	0
WYSOKOMAZOWIECKI	15	0	0	1	0	0	1	1	0	10	0	0	0	1	0	1	0
ZAMBROWSKI	2	1	0	0	0	0	0	0	0	0	0	0	0	0	0	1	0

Sprzedaż ciągników nowych w poszczególnych powiatach - w rozbiu na marki (w szt.) - styczeń-luty 2018

	RAZEM	CASE IH	CLAAS	DEUTZ-FAHR	FARMTRAC	FOTON	JOHN DEERE	KUBOTA	LANDINI	NEW HOLLAND	SOLIS	STEYR	TYM	URSUS	VALTRA	ZETOR	inne
POMORSKIE																	
BYTOWSKI	3	0	0	0	0	0	1	0	0	1	0	0	0	0	0	1	0
CHOJNICKI	1	0	0	0	0	0	0	0	0	1	0	0	0	0	0	0	0
CZŁUCHOWSKI	1	0	0	0	0	0	0	0	0	1	0	0	0	0	0	0	0
GDAŃSKI	1	0	0	0	0	0	0	0	0	1	0	0	0	0	0	0	0
KARTUSKI	7	3	0	0	0	0	1	2	0	0	0	0	0	0	0	1	0
KOŚCIERSKI	2	0	0	0	0	0	0	1	0	0	0	0	0	0	0	1	0
KWIDZYŃSKI	2	0	0	0	0	0	1	0	0	0	0	0	0	0	0	1	0
ŁĘBORSKI	1	0	0	0	0	0	0	1	0	0	0	0	0	0	0	0	0
GDAŃSK	6	0	0	0	0	0	0	4	0	0	0	0	1	0	0	0	1
GDYNIA	1	0	0	0	0	0	0	0	0	0	0	0	0	0	1	0	0
MALBORSKI	2	0	0	0	0	0	1	0	0	0	0	0	0	0	0	1	0
SŁUPSKI	4	1	0	0	0	0	2	1	0	0	0	0	0	0	0	0	0
STAROGARDZKI	2	0	0	1	0	0	0	0	0	0	0	0	0	1	0	0	0
SZTUMSKI	1	0	0	0	0	0	0	0	0	0	0	0	0	0	1	0	0
TCZEWSKI	2	1	0	0	0	0	0	0	0	0	0	0	0	0	0	1	0

Sprzedaż ciągników nowych w poszczególnych powiatach - w rozbiu na marki (w szt.) - styczeń-luty 2018

	RAZEM	CASE IH	CLAAS	DEUTZ-FAHR	FARMTRAC	FOTON	JOHN DEERE	KUBOTA	LANDINI	NEW HOLLAND	SOLIS	STEYR	TYM	URSUS	VALTRA	ZETOR	inne
ŚLĄSKIE																	
BIERUŃSKO-LĘDZIŃSKI	1	1	0	0	0	0	0	0	0	0	0	0	0	0	0	0	0
CIESZYŃSKI	1	0	0	0	0	0	0	1	0	0	0	0	0	0	0	0	0
CZĘSTOCHOWSKI	2	0	0	1	0	0	0	0	0	1	0	0	0	0	0	0	0
GLIWICKI	1	1	0	0	0	0	0	0	0	0	0	0	0	0	0	0	0
KŁOBUCKI	5	0	0	1	0	0	0	0	0	1	0	0	0	0	1	2	0
LUBLINIECKI	1	0	0	0	0	0	0	0	0	1	0	0	0	0	0	0	0
BIELSKO-BIAŁA	2	0	0	0	0	0	0	2	0	0	0	0	0	0	0	0	0
GLIWICE	3	0	0	0	0	0	0	0	0	0	0	1	0	0	0	1	1
KATOWICE	2	0	0	0	0	0	1	0	0	0	0	0	0	1	0	0	0
SOSNOWIEC	1	0	0	0	0	0	0	1	0	0	0	0	0	0	0	0	0
TYCHY	1	0	0	0	0	0	0	0	0	1	0	0	0	0	0	0	0
MYSZKOWSKI	1	0	0	0	0	0	0	0	0	0	0	0	0	0	1	0	0
PSZCZYŃSKI	2	0	0	1	0	0	0	1	0	0	0	0	0	0	0	0	0
RACIBORSKI	5	0	0	0	0	0	1	1	0	1	0	1	0	0	0	1	0
TARNOGÓRSKI	2	0	0	0	0	0	1	0	0	0	0	1	0	0	0	0	0
ZAWIERCIAŃSKI	3	0	0	0	0	0	0	0	0	3	0	0	0	0	0	0	0

Sprzedaż ciągników nowych w poszczególnych powiatach - w rozbiu na marki (w szt.) - styczeń-luty 2018

	RAZEM	CASE IH	CLAAS	DEUTZ-FAHR	FARMTRAC	FOTON	JOHN DEERE	KUBOTA	LANDINI	NEW HOLLAND	SOLIS	STEYR	TYM	URSUS	VALTRA	ZETOR	inne
ŚWIĘTOKRZYSKIE																	
BUSKI	6	0	1	0	0	0	0	0	1	0	1	0	0	0	0	2	1
JĘDRZEJOWSKI	4	0	0	1	0	0	0	0	0	0	0	1	0	0	0	2	0
KIELECKI	7	0	0	0	0	0	0	1	0	1	0	3	0	0	0	2	0
KONECKI	2	0	0	0	0	0	1	0	0	0	0	0	0	0	1	0	0
OPATOWSKI	5	0	0	0	0	0	1	1	0	1	0	1	0	1	0	0	0
OSTROWIECKI	3	0	0	0	0	0	0	2	0	0	0	1	0	0	0	0	0
PIŃCZOWSKI	2	1	0	0	0	0	0	0	0	1	0	0	0	0	0	0	0
SANDOMIERSKI	10	0	0	2	0	0	0	5	0	2	0	0	0	1	0	0	0
STASZOWSKI	3	0	0	2	0	0	0	0	0	1	0	0	0	0	0	0	0
WŁOSZCZOWSKI	1	0	0	1	0	0	0	0	0	0	0	0	0	0	0	0	0

Sprzedaż ciągników nowych w poszczególnych powiatach - w rozbiu na marki (w szt.) - styczeń-luty 2018

	RAZEM	CASE IH	CLAAS	DEUTZ-FAHR	FARMTRAC	FOTON	JOHN DEERE	KUBOTA	LANDINI	NEW HOLLAND	SOLIS	STEYR	TYM	URSUS	VALTRA	ZETOR	inne
WARMIŃSKO-MAZURSKIE																	
BARTOSZYCKI	2	0	1	0	0	0	0	0	0	0	0	0	0	0	0	0	1
BRANIEWSKI	4	2	0	0	0	0	0	0	0	0	0	2	0	0	0	0	0
DZIAŁDOWSKI	1	0	0	1	0	0	0	0	0	0	0	0	0	0	0	0	0
ELBLĄSKI	4	0	0	0	0	0	0	1	0	1	0	0	0	1	0	1	0
EŁCKI	2	0	0	0	0	0	0	1	0	1	0	0	0	0	0	0	0
GIŻYCKI	2	0	0	0	0	0	1	0	0	1	0	0	0	0	0	0	0
IŁAWSKI	4	0	0	0	0	0	0	2	0	1	0	0	0	0	1	0	0
KĘTRZYŃSKI	3	1	0	0	0	0	0	0	0	0	0	0	0	0	0	2	0
LIDZBARSKI	1	0	0	0	0	0	0	0	0	0	0	0	0	0	0	1	0
ELBLĄG	2	2	0	0	0	0	0	0	0	0	0	0	0	0	0	0	0
OLSZTYN	1	0	0	0	0	0	0	1	0	0	0	0	0	0	0	0	0
MRAĞOWSKI	8	0	0	0	4	0	3	0	0	0	0	0	0	0	0	1	0
NIDZICKI	2	0	0	1	0	0	0	0	0	0	0	0	0	0	0	1	0
NOWOMIEJSKI	3	0	0	1	0	0	1	0	0	1	0	0	0	0	0	0	0
OLSZTYŃSKI	3	1	0	0	0	0	0	0	0	1	0	0	0	0	0	1	0
OSTRÓDZKI	1	0	0	0	0	0	0	0	0	0	0	0	0	0	1	0	0
PISKI	4	1	1	0	0	0	0	1	0	0	0	0	0	0	1	0	0
SZCZYCIŃSKI	5	0	0	1	0	0	2	0	0	0	0	0	0	0	0	2	0

Sprzedaż ciągników nowych w poszczególnych powiatach - w rozbiu na marki (w szt.) - styczeń-luty 2018

	RAZEM	CASE IH	CLAAS	DEUTZ-FAHR	FARMTRAC	FOTON	JOHN DEERE	KUBOTA	LANDINI	NEW HOLLAND	SOLIS	STEYR	TYM	URSUS	VALTRA	ZETOR	inne
WIELKOPOLSKIE																	
CHODZIESKI	1	0	0	0	0	0	0	0	0	0	0	0	0	0	0	1	0
CZARNKOWSKO-TRZCIANECKI	1	1	0	0	0	0	0	0	0	0	0	0	0	0	0	0	0
GNIĘZIŃSKI	3	1	0	0	0	0	0	0	0	1	0	0	0	0	1	0	0
GOSTYŃSKI	5	0	0	0	0	0	1	0	0	2	0	0	0	1	0	1	0
JAROCIŃSKI	1	1	0	0	0	0	0	0	0	0	0	0	0	0	0	0	0
KALISKI	5	1	0	0	0	0	0	1	0	1	0	0	0	0	0	2	0
KĘPIŃSKI	2	0	0	0	0	0	0	2	0	0	0	0	0	0	0	0	0
KOLSKI	3	0	1	0	0	0	0	0	0	2	0	0	0	0	0	0	0
KONIŃSKI	3	0	0	0	0	0	0	2	0	0	0	0	0	1	0	0	0
KOŚCIAŃSKI	5	0	0	0	0	0	1	0	0	2	0	1	0	0	0	0	1
KROTOSZYŃSKI	1	0	0	0	0	0	0	1	0	0	0	0	0	0	0	0	0
LESZCZYŃSKI	2	0	0	0	0	0	0	1	0	0	0	0	0	0	0	1	0
KALISZ	1	0	0	0	0	0	0	0	0	0	0	0	0	0	0	0	1
LESZNO	1	0	0	0	0	0	0	0	0	0	0	0	0	0	0	1	0
POZNAŃ	4	0	0	0	0	0	1	0	0	0	0	0	0	0	2	1	0
NOWOTOMYSKI	2	0	0	0	0	0	0	0	1	0	0	0	0	0	1	0	0
OSTROWSKI	1	0	0	0	0	0	0	0	0	0	0	1	0	0	0	0	0
OSTRZESZOWSKI	1	0	0	0	0	0	0	1	0	0	0	0	0	0	0	0	0
PLESZEWSKI	3	0	0	0	0	0	0	1	0	0	0	0	0	0	0	2	0
POZNAŃSKI	14	0	4	1	0	0	0	4	0	0	0	0	0	0	1	2	2
RAWICKI	1	0	0	0	0	0	0	0	0	1	0	0	0	0	0	0	0
SŁUPECKI	4	0	0	0	0	0	1	0	0	1	0	0	0	1	0	1	0
SZAMOTULSKI	1	0	0	0	0	0	0	0	0	1	0	0	0	0	0	0	0
ŚREMSKI	1	0	0	0	0	0	0	0	0	0	0	0	0	0	0	0	1
TURECKI	1	0	0	0	0	0	0	1	0	0	0	0	0	0	0	0	0
WRZESIŃSKI	1	0	0	0	0	0	0	1	0	0	0	0	0	0	0	0	0
ZŁOTOWSKI	2	0	1	0	0	0	0	0	0	0	0	0	0	0	1	0	0

Sprzedaż ciągników nowych w poszczególnych powiatach - w rozbiu na marki (w szt.) - styczeń-luty 2018

	RAZEM	CASE IH	CLAAS	DEUTZ-FAHR	FARMTRAC	FOTON	JOHN DEERE	KUBOTA	LANDINI	NEW HOLLAND	SOLIS	STEYR	TYM	URSUS	VALTRA	ZETOR	inne
ZACHODNIOPOMORSKIE																	
CHOSZCZEŃSKI	1	0	0	0	0	0	0	0	0	1	0	0	0	0	0	0	0
DRAWSKI	2	2	0	0	0	0	0	0	0	0	0	0	0	0	0	0	0
GOLEŃOWSKI	1	0	0	0	0	0	0	0	0	1	0	0	0	0	0	0	0
GRYFIŃSKI	2	2	0	0	0	0	0	0	0	0	0	0	0	0	0	0	0
KAMIENSKI	1	0	0	0	0	0	0	1	0	0	0	0	0	0	0	0	0
KOŁOBRZESKI	1	1	0	0	0	0	0	0	0	0	0	0	0	0	0	0	0
KOSZALIŃSKI	1	0	0	0	0	0	1	0	0	0	0	0	0	0	0	0	0
KOSZALIN	2	0	0	1	0	0	0	1	0	0	0	0	0	0	0	0	0
SZCZECIN	1	0	0	0	0	0	0	1	0	0	0	0	0	0	0	0	0
PYRZYCKI	2	0	0	0	0	0	1	0	0	1	0	0	0	0	0	0	0
STARGARDZKI	2	0	0	0	0	0	1	0	0	0	0	0	0	0	1	0	0
SZCZECINECKI	2	0	0	0	0	0	0	0	0	1	0	0	0	0	0	1	0

Sprzedaż ciągników nowych w poszczególnych powiatach - w rozbiu na marki (w szt.) - styczeń-luty 2017

	RAZEM	CASE IH	CLAAS	DEUTZ-FAHR	FARMTRAC	FOTON	JOHN DEERE	KUBOTA	LANDINI	NEW HOLLAND	SOLIS	STEYR	TYM	URSUS	VALTRA	ZETOR	inne
DOLNOŚLĄSKIE																	
BOLESŁAWIECKI	1	0	0	0	0	0	0	0	0	1	0	0	0	0	0	0	0
GŁOGOWSKI	3	0	0	1	0	0	0	0	0	0	0	0	0	2	0	0	0
GÓROWSKI	1	0	0	1	0	0	0	0	0	0	0	0	0	0	0	0	0
JAWORSKI	2	0	0	0	0	0	0	0	0	1	0	0	0	1	0	0	0
JELENIOGÓRSKI	1	0	0	0	0	0	0	0	0	1	0	0	0	0	0	0	0
KAMIENNOGÓRSKI	1	0	0	0	0	0	1	0	0	0	0	0	0	0	0	0	0
LUBAŃSKI	4	0	0	2	0	0	0	0	0	1	0	0	0	0	0	1	0
M. LEGNICA	1	0	0	0	0	0	0	0	0	0	0	1	0	0	0	0	0
M. WROCŁAW	8	0	0	2	0	0	4	1	0	0	0	0	0	1	0	0	0
OLEŚNICKI	2	1	0	0	0	0	0	0	0	0	0	0	0	0	0	1	0
OŁAWSKI	2	1	0	0	0	0	0	1	0	0	0	0	0	0	0	0	0
STRZELIŃSKI	1	0	0	0	0	0	0	0	0	0	0	0	0	0	0	0	1
ŚREDZKI	8	0	0	0	0	0	8	0	0	0	0	0	0	0	0	0	0
ŚWIDNICKI	1	0	0	0	0	0	1	0	0	0	0	0	0	0	0	0	0
TRZEBNICKI	4	1	0	1	0	0	0	1	0	1	0	0	0	0	0	0	0
WOŁOWSKI	1	0	0	0	0	0	0	0	0	1	0	0	0	0	0	0	0
WROCŁAWSKI	2	1	0	0	0	0	1	0	0	0	0	0	0	0	0	0	0
ZĄBKOWICKI	1	0	0	1	0	0	0	0	0	0	0	0	0	0	0	0	0
ZGORZELECKI	1	0	0	0	0	1	0	0	0	0	0	0	0	0	0	0	0
ZŁOTORYJSKI	3	0	0	0	0	0	2	0	0	0	0	0	0	0	0	0	1

Sprzedaż ciągników nowych w poszczególnych powiatach - w rozbiu na marki (w szt.) - styczeń-luty 2017

	RAZEM	CASE IH	CLAAS	DEUTZ-FAHR	FARMTRAC	FOTON	JOHN DEERE	KUBOTA	LANDINI	NEW HOLLAND	SOLIS	STEYR	TYM	URSUS	VALTRA	ZETOR	inne
KUJAWSKO-POMORSKIE																	
BRODNICKI	7	1	0	0	1	0	0	0	0	3	0	0	0	0	0	1	1
BYDGOSKI	2	0	0	0	0	0	1	1	0	0	0	0	0	0	0	0	0
GOLUBSKO-DOBZYŃSKI	1	0	0	0	0	0	0	0	0	0	0	0	0	0	0	1	0
GRUDZIĄDZKI	2	0	0	0	0	1	0	1	0	0	0	0	0	0	0	0	0
INOWROCŁAWSKI	5	0	0	3	0	0	1	0	0	0	0	0	0	1	0	0	0
LIPNOWSKI	2	0	0	0	0	0	0	0	0	1	0	0	0	0	0	1	0
M. BYDGOSZCZ	2	0	0	0	0	0	0	0	0	1	0	0	0	0	0	1	0
M. TORUŃ	4	0	0	0	1	0	0	0	0	3	0	0	0	0	0	0	0
MOGILEŃSKI	3	0	0	0	0	0	0	0	0	2	0	0	0	0	0	1	0
NAKIELSKI	1	0	0	0	0	0	0	0	0	0	0	0	0	1	0	0	0
RADZIEJOWSKI	1	0	0	0	0	0	0	0	0	0	0	0	0	0	0	1	0
SĘPOLEŃSKI	4	2	0	0	0	0	0	0	0	0	0	0	0	1	0	0	1
ŚWIECKI	2	1	0	0	0	0	0	0	0	1	0	0	0	0	0	0	0
TORUŃSKI	2	1	0	0	0	0	0	0	0	0	0	0	0	0	0	1	0
WĄBRZESKI	3	0	0	0	0	0	2	0	0	0	0	0	0	1	0	0	0
WŁOCŁAWSKI	6	1	0	1	0	0	0	1	0	0	0	0	0	1	0	2	0
ŻNIŃSKI	9	1	0	0	0	0	0	1	0	0	0	0	0	1	1	5	0

Sprzedaż ciągników nowych w poszczególnych powiatach - w rozbiciu na marki (w szt.) - styczeń-luty 2017

	RAZEM	CASE IH	CLAAS	DEUTZ-FAHR	FARMTRAC	FOTON	JOHN DEERE	KUBOTA	LANDINI	NEW HOLLAND	SOLIS	STEYR	TYM	URSUS	VALTRA	ZETOR	inne
LUBELSKIE																	
BIALSKI	4	1	0	2	0	0	0	0	0	0	0	0	0	0	1	0	0
BIŁGORAJSKI	6	0	0	0	0	0	0	0	1	2	0	1	0	2	0	0	0
CHEŁMSKI	7	3	0	0	0	0	0	0	0	1	0	2	0	1	0	0	0
HRUBIESZOWSKI	5	0	0	0	0	0	0	1	0	1	1	0	0	0	1	0	1
JANOWSKI	2	0	0	1	0	0	0	0	0	0	0	0	0	0	0	0	1
KRASNOSTAWSKI	4	0	0	0	1	0	0	1	0	0	0	0	0	0	2	0	0
KRAŚNICKI	4	0	0	1	0	0	0	0	0	1	0	0	0	0	0	1	1
LUBARTOWSKI	4	0	0	0	0	0	0	3	0	0	0	0	0	1	0	0	0
LUBELSKI	7	2	0	1	0	0	0	0	0	0	0	0	0	0	0	2	2
ŁĘCZYŃSKI	1	0	0	1	0	0	0	0	0	0	0	0	0	0	0	0	0
ŁUKOWSKI	3	0	0	0	0	0	0	0	0	1	0	0	0	0	0	2	0
M. LUBLIN	4	0	0	1	0	0	0	2	0	0	0	0	0	0	0	0	1
OPOLSKI	8	0	0	1	0	0	0	1	0	1	0	0	3	1	0	0	1
PARCZEWSKI	2	0	1	1	0	0	0	0	0	0	0	0	0	0	0	0	0
PUŁAWSKI	2	0	0	0	0	0	0	2	0	0	0	0	0	0	0	0	0
RADZYŃSKI	5	0	1	0	1	0	0	0	0	2	0	1	0	0	0	0	0
ŚWIDNICKI	2	0	0	1	0	0	0	0	0	0	0	0	0	0	1	0	0
TOMASZOWSKI	4	0	0	1	1	0	0	0	0	0	1	0	0	1	0	0	0
WŁODAWSKI	2	1	0	0	0	0	0	0	0	0	0	0	0	0	0	0	1
ZAMOJSKI	3	0	0	0	0	0	0	0	0	0	0	0	0	1	0	2	0

Sprzedaż ciągników nowych w poszczególnych powiatach - w rozbiciu na marki (w szt.) - styczeń-luty 2017

	RAZEM	CASE IH	CLAAS	DEUTZ-FAHR	FARMTRAC	FOTON	JOHN DEERE	KUBOTA	LANDINI	NEW HOLLAND	SOLIS	STEYR	TYM	URSUS	VALTRA	ZETOR	inne
LUBUSKIE																	
GORZOWSKI	3	1	0	1	0	0	0	0	0	1	0	0	0	0	0	0	0
M. ZIELONA GÓRA	5	0	0	0	0	0	2	1	0	0	0	0	0	0	1	0	1
NOWOSOLSKI	1	0	1	0	0	0	0	0	0	0	0	0	0	0	0	0	0
SŁUBICKI	2	0	0	2	0	0	0	0	0	0	0	0	0	0	0	0	0
SULĘCIŃSKI	2	0	0	0	1	0	0	0	0	0	0	0	0	0	0	1	0
ŚWIEBODZIŃSKI	2	1	0	0	0	0	0	0	0	0	0	0	0	0	1	0	0
ZIELONOGÓRSKI	1	0	0	0	0	0	0	0	0	0	0	0	0	0	0	0	1
ŻARSKI	1	0	0	0	0	0	0	0	0	0	0	0	0	0	0	1	0

Sprzedaż ciągników nowych w poszczególnych powiatach - w rozbiciu na marki (w szt.) - styczeń-luty 2017

	RAZEM	CASE IH	CLAAS	DEUTZ-FAHR	FARMTRAC	FOTON	JOHN DEERE	KUBOTA	LANDINI	NEW HOLLAND	SOLIS	STEYR	TYM	URSUS	VALTRA	ZETOR	inne
ŁÓDZKIE																	
BRZEZIŃSKI	1	0	0	0	0	0	0	0	0	0	0	0	0	0	0	1	0
KUTNOWSKI	6	0	0	0	0	0	2	2	0	0	0	0	0	0	0	2	0
ŁASKI	3	1	1	0	0	0	1	0	0	0	0	0	0	0	0	0	0
ŁĘCZYCKI	5	1	1	0	0	0	0	1	0	1	0	0	0	1	0	0	0
ŁOWICKI	6	0	0	0	1	0	0	1	0	2	0	0	0	1	0	1	0
ŁÓDZKI WSCHODNI	6	0	0	0	0	0	0	1	0	0	1	1	0	1	0	1	1
M. ŁÓDŹ	3	0	0	0	0	0	0	0	0	1	0	0	0	1	0	1	0
OPOCZYŃSKI	3	0	0	2	0	0	0	0	0	1	0	0	0	0	0	0	0
PAJĘCZAŃSKI	4	0	0	0	0	0	0	0	0	2	0	0	0	1	0	0	1
PIOTRKOWSKI	10	3	0	1	0	0	1	1	0	1	0	0	0	1	1	1	0
PODĘBICKI	3	1	0	1	0	0	0	0	0	0	0	0	0	0	0	1	0
RADOMSZCZAŃSKI	6	0	0	0	0	0	1	1	0	1	0	0	0	0	0	3	0
RAWSKI	8	0	0	2	0	0	0	4	0	1	0	0	0	0	0	0	1
SIERADZKI	9	0	1	2	1	0	1	0	0	1	0	0	0	0	0	2	1
SKIERNIEWICKI	1	0	0	1	0	0	0	0	0	0	0	0	0	0	0	0	0
TOMASZOWSKI	5	2	0	0	0	0	0	0	0	2	0	0	0	0	0	0	1
WIELUŃSKI	5	0	0	0	0	0	0	1	0	0	0	0	0	0	0	4	0
WIERUSZOWSKI	3	1	0	0	0	0	0	0	0	0	0	0	0	0	1	1	0
ZDUŃSKOWOLSKI	1	0	0	0	0	0	0	0	0	0	0	1	0	0	0	0	0
ZGIERSKI	5	1	0	1	1	0	0	0	0	0	0	0	0	2	0	0	0

Sprzedaż ciągników nowych w poszczególnych powiatach - w rozbiciu na marki (w szt.) - styczeń-luty 2017

	RAZEM	CASE IH	CLAAS	DEUTZ-FAHR	FARMTRAC	FOTON	JOHN DEERE	KUBOTA	LANDINI	NEW HOLLAND	SOLIS	STEYR	TYM	URSUS	VALTRA	ZETOR	inne
MAŁOPOLSKIE																	
BRZESKI	1	0	0	1	0	0	0	0	0	0	0	0	0	0	0	0	0
DĄBROWSKI	1	0	0	0	0	0	1	0	0	0	0	0	0	0	0	0	0
GORLICKI	3	0	0	0	1	0	1	0	0	0	0	0	0	0	0	1	0
KRAKOWSKI	1	0	1	0	0	0	0	0	0	0	0	0	0	0	0	0	0
LIMANOWSKI	3	0	0	2	0	0	0	0	0	0	0	0	0	0	0	1	0
M. KRAKÓW	9	0	0	0	0	0	0	6	0	0	0	0	0	0	0	0	3
MIECHOWSKI	3	0	0	0	1	0	0	0	0	0	0	0	0	1	0	1	0
MYŚLENICKI	2	0	0	1	0	0	0	0	0	0	0	0	0	0	0	0	1
NOWOSĄDECKI	5	0	0	4	0	0	1	0	0	0	0	0	0	0	0	0	0
NOWOTARSKI	5	0	0	1	0	0	0	0	0	0	0	0	0	2	0	0	2
OLKUSKI	2	0	0	0	0	0	0	0	0	0	0	0	0	2	0	0	0
OŚWIĘCIMSKI	1	1	0	0	0	0	0	0	0	0	0	0	0	0	0	0	0
PROSZOWICKI	9	0	0	3	0	0	0	0	0	1	0	1	0	1	1	2	0
TARNOWSKI	2	0	0	1	0	0	0	0	0	0	0	0	0	0	0	1	0
TATRZAŃSKI	7	0	0	0	0	0	0	1	0	0	0	0	0	1	0	5	0
WADOWICKI	1	0	0	0	0	0	0	0	0	0	0	0	0	1	0	0	0

Sprzedaż ciągników nowych w poszczególnych powiatach - w rozbiciu na marki (w szt.) - styczeń-luty 2017

	RAZEM	CASE IH	CLAAS	DEUTZ-FAHR	FARMTRAC	FOTON	JOHN DEERE	KUBOTA	LANDINI	NEW HOLLAND	SOLIS	STEYR	TYM	URSUS	VALTRA	ZETOR	inne
MAZOWIECKIE																	
BIAŁOBRZESKI	8	0	0	3	1	0	0	2	0	1	0	0	0	0	0	0	1
CIECHANOWSKI	2	0	0	0	0	0	0	0	0	1	0	0	0	1	0	0	0
GARWOLIŃSKI	3	1	0	0	1	0	0	0	0	0	0	0	0	0	0	0	1
GRÓJECKI	24	2	0	4	0	0	2	6	1	5	0	0	1	0	0	0	3
KOZIENICKI	2	0	0	0	0	0	0	2	0	0	0	0	0	0	0	0	0
LIPSKI	3	0	0	2	0	0	0	0	0	1	0	0	0	0	0	0	0
ŁOSICKI	5	0	0	1	0	0	0	2	0	1	0	0	0	1	0	0	0
M. PŁOCK	3	0	0	0	0	0	0	2	0	1	0	0	0	0	0	0	0
M. RADOM	2	0	0	0	0	0	0	0	0	0	0	0	0	1	0	1	0
M. ST. WARSZAWA	18	0	0	5	0	0	0	3	0	5	0	0	0	0	4	1	0
MAKOWSKI	12	2	0	0	1	0	5	0	0	2	0	0	0	1	0	1	0
MŁAWSKI	6	2	0	2	0	0	0	0	0	0	0	0	0	0	0	2	0
NOWODWORSKI	5	0	0	0	0	0	1	0	0	2	0	0	0	1	0	0	1
OSTROŁĘCKI	11	0	0	3	3	0	0	1	0	0	0	0	0	1	0	3	0
OSTROWSKI	5	0	0	0	0	0	2	0	0	0	0	0	0	1	1	1	0
OTWOCKI	6	0	0	0	0	0	0	0	0	1	0	0	0	1	0	4	0
PIASECZYŃSKI	3	0	0	0	0	0	0	1	0	0	0	0	1	0	0	0	1
PŁOCKI	4	0	0	0	0	0	1	0	0	1	0	0	0	0	0	0	2
PŁOŃSKI	15	0	0	3	0	0	3	6	0	0	0	0	0	2	0	1	0
PRZASNYSKI	7	0	0	2	0	0	0	2	0	1	0	0	0	1	0	1	0
PRZYSUSKI	5	0	0	4	0	0	0	0	0	1	0	0	0	0	0	0	0
PUŁTUSKI	3	0	0	0	0	0	0	0	0	0	0	0	0	2	0	1	0
RADOMSKI	5	2	0	0	0	0	0	1	0	1	0	0	0	0	0	1	0
SIEDLECKI	4	0	0	1	0	0	0	1	0	0	0	0	0	0	1	1	0
SIERPECKI	5	0	0	0	0	0	0	1	0	4	0	0	0	0	0	0	0
SOCHACZEWSKI	3	0	0	0	0	0	0	1	0	1	0	0	0	0	0	1	0
SOKOŁOWSKI	2	0	0	0	0	0	0	0	0	0	0	0	0	0	1	1	0
WARSZAWSKI ZACHODNI	4	0	0	0	0	0	1	1	0	0	0	0	0	0	0	0	2
WĘGROWSKI	3	0	0	0	0	0	0	0	0	1	0	0	0	0	0	2	0
WYSZKOWSKI	3	0	0	2	0	0	0	0	0	0	0	0	0	1	0	0	0

Sprzedaż ciągników nowych w poszczególnych powiatach - w rozbiu na marki (w szt.) - styczeń-luty 2017

	RAZEM	CASE IH	CLAAS	DEUTZ-FAHR	FARMTRAC	FOTON	JOHN DEERE	KUBOTA	LANDINI	NEW HOLLAND	SOLIS	STEYR	TYM	URSUS	VALTRA	ZETOR	inne
OPOLSKIE																	
KĘDZIERZYŃSKO-KOZIELSKI	1	0	0	0	0	0	0	0	0	0	0	0	0	0	0	1	0
KLUCZBORSKI	1	0	0	0	0	0	0	0	0	0	0	0	0	0	0	0	1
KRAPKOWICKI	2	0	0	0	0	0	0	0	0	1	0	0	0	0	0	1	0
M. OPOLE	1	0	0	0	0	0	0	0	0	1	0	0	0	0	0	0	0
NAMYSŁOWSKI	3	0	0	0	0	0	0	1	0	1	0	0	0	1	0	0	0
OPOLSKI	3	0	0	1	0	0	2	0	0	0	0	0	0	0	0	0	0
PRUDNICKI	2	0	0	0	0	0	1	0	0	0	0	0	0	1	0	0	0
STRZELECKI	3	1	0	0	0	0	0	0	0	1	0	1	0	0	0	0	0

Sprzedaż ciągników nowych w poszczególnych powiatach - w rozbiu na marki (w szt.) - styczeń-luty 2017

	RAZEM	CASE IH	CLAAS	DEUTZ-FAHR	FARMTRAC	FOTON	JOHN DEERE	KUBOTA	LANDINI	NEW HOLLAND	SOLIS	STEYR	TYM	URSUS	VALTRA	ZETOR	inne
PODKARPACKIE																	
BIESZCZADZKI	1	0	0	1	0	0	0	0	0	0	0	0	0	0	0	0	0
BRZOSZOWSKI	3	0	0	0	0	0	0	0	0	0	0	0	0	0	0	1	2
DĘBICKI	2	0	0	0	0	0	0	0	0	0	0	0	0	0	1	1	0
JAROSŁAWSKI	4	0	0	0	0	0	1	0	0	1	0	1	0	1	0	0	0
KROŚNIENSKI	1	0	0	0	0	0	0	0	0	0	0	0	0	0	0	0	1
LEŻAJSKI	2	0	0	0	0	0	1	0	0	0	0	0	0	0	0	0	1
LUBACZOWSKI	1	0	0	0	0	0	0	0	0	0	0	0	0	1	0	0	0
ŁAŃCUCKI	2	0	0	0	0	0	1	0	0	0	0	0	0	0	0	0	1
M. PRZEMYSŁ	1	0	0	0	0	0	1	0	0	0	0	0	0	0	0	0	0
M. RZESZÓW	3	0	0	0	0	0	0	0	0	0	1	0	0	0	0	1	1
NIŻAŃSKI	1	0	0	1	0	0	0	0	0	0	0	0	0	0	0	0	0
PRZEMYSKI	2	0	0	0	0	0	1	0	0	0	0	0	0	0	0	1	0
PRZEWORSKI	1	0	0	0	0	0	1	0	0	0	0	0	0	0	0	0	0
RZESZOWSKI	4	0	0	0	0	0	0	0	0	0	0	1	0	0	0	3	0
SANOCKI	1	0	0	0	0	0	0	0	0	0	0	0	0	0	0	0	1
STRZYŻOWSKI	1	0	0	0	0	0	0	0	0	0	0	0	0	1	0	0	0

Sprzedaż ciągników nowych w poszczególnych powiatach - w rozbiu na marki (w szt.) - styczeń-luty 2017

	RAZEM	CASE IH	CLAAS	DEUTZ-FAHR	FARMTRAC	FOTON	JOHN DEERE	KUBOTA	LANDINI	NEW HOLLAND	SOLIS	STEYR	TYM	URSUS	VALTRA	ZETOR	inne
PODLASKIE																	
AUGUSTOWSKI	3	1	0	0	1	0	0	0	0	0	0	0	0	0	0	1	0
BIAŁOSTOCKI	8	0	0	0	0	0	3	0	0	0	0	2	0	2	0	1	0
BIELSKI	4	0	0	1	0	0	0	1	0	1	0	0	0	0	0	1	0
GRAJEWSKI	6	1	0	0	2	0	0	1	0	0	0	0	0	0	0	2	0
HAJNOWSKI	3	0	0	0	0	0	0	0	0	0	0	0	0	1	0	1	1
KOLNEŃSKI	4	1	0	0	0	0	0	0	0	0	0	0	0	0	1	1	1
ŁOMŻYŃSKI	18	1	0	3	1	0	0	2	0	2	0	0	0	3	2	0	4
M. BIAŁYSTOK	4	0	0	0	0	0	1	0	0	0	0	0	0	3	0	0	0
MONIECKI	3	0	0	1	1	0	1	0	0	0	0	0	0	0	0	0	0
SEJNEŃSKI	8	4	0	2	0	0	0	0	0	0	0	0	0	1	0	1	0
SIEMIATYCKI	5	1	0	0	1	0	0	0	0	2	0	0	0	0	0	1	0
SOKÓLSKI	18	0	0	2	0	0	1	12	0	0	0	1	0	1	1	0	0
SUWALSKI	15	3	0	4	0	0	1	1	0	3	0	1	0	0	0	1	1
WYSOKOMAZOWIECKI	14	1	0	1	0	0	0	1	0	7	0	0	0	1	1	1	1
ZAMBROWSKI	4	0	0	1	0	0	1	0	0	2	0	0	0	0	0	0	0

Sprzedż ciągników nowych w poszczególnych powiatach - w rozbiu na marki (w szt.) - styczeń-luty 2017

	RAZEM	CASE IH	CLAAS	DEUTZ-FAHR	FARMTRAC	FOTON	JOHN DEERE	KUBOTA	LANDINI	NEW HOLLAND	SOLIS	STEYR	TYM	URSUS	VALTRA	ZETOR	inne
POMORSKIE																	
BYTOWSKI	2	0	0	1	0	0	0	0	0	0	0	0	0	0	0	1	0
CHOJNICKI	3	0	0	0	1	0	1	0	0	0	0	0	0	1	0	0	0
CZŁUCHOWSKI	1	0	0	0	0	0	0	1	0	0	0	0	0	0	0	0	0
GDAŃSKI	6	0	1	0	0	0	0	2	0	3	0	0	0	0	0	0	0
KARTUSKI	5	0	0	1	0	0	0	0	0	0	0	0	0	0	0	4	0
KOŚCIERSKI	3	0	1	0	1	0	0	0	0	0	0	0	0	0	0	1	0
KWIDZYŃSKI	5	0	0	1	0	0	0	1	0	2	0	0	0	1	0	0	0
LĘBORSKI	1	0	0	0	0	0	0	1	0	0	0	0	0	0	0	0	0
M. GDAŃSK	2	0	0	0	0	0	1	0	0	0	0	0	0	0	0	1	0
M. GDYNIA	1	0	0	0	0	0	0	1	0	0	0	0	0	0	0	0	0
M. SŁUPSK	2	0	0	0	0	0	0	2	0	0	0	0	0	0	0	0	0
MALBORSKI	2	0	0	0	0	0	0	0	0	2	0	0	0	0	0	0	0
PUCKI	3	0	0	1	0	0	0	0	0	0	0	0	0	0	0	2	0
SŁUPSKI	3	0	0	0	0	0	0	2	0	0	0	0	0	1	0	0	0
WEJHEROWSKI	2	0	1	0	0	0	0	0	0	0	0	0	0	0	0	1	0

Sprzedż ciągników nowych w poszczególnych powiatach - w rozbiu na marki (w szt.) - styczeń-luty 2017

	RAZEM	CASE IH	CLAAS	DEUTZ-FAHR	FARMTRAC	FOTON	JOHN DEERE	KUBOTA	LANDINI	NEW HOLLAND	SOLIS	STEYR	TYM	URSUS	VALTRA	ZETOR	inne
ŚLĄSKIE																	
CIESZYŃSKI	1	0	1	0	0	0	0	0	0	0	0	0	0	0	0	0	0
CZĘSTOCHOWSKI	2	0	0	1	0	0	0	0	0	1	0	0	0	0	0	0	0
GLIWICKI	2	1	0	0	0	0	1	0	0	0	0	0	0	0	0	0	0
KŁOBUCKI	1	0	0	1	0	0	0	0	0	0	0	0	0	0	0	0	0
LUBLINIECKI	4	0	0	1	0	0	0	0	0	1	0	0	0	1	0	0	1
M. BIELSKO-BIAŁA	2	0	0	0	0	0	0	2	0	0	0	0	0	0	0	0	0
M. JAWORZNO	1	0	0	0	0	0	0	1	0	0	0	0	0	0	0	0	0
M. RUDA ŚLĄSKA	1	0	0	0	0	0	0	1	0	0	0	0	0	0	0	0	0
M. SOSNOWIEC	2	0	0	0	0	0	0	0	0	0	0	2	0	0	0	0	0
M. ZABRZE	1	0	0	0	0	0	0	0	0	0	0	0	1	0	0	0	0
MIKOŁOWSKI	2	0	0	0	0	0	0	0	0	0	0	0	0	0	0	2	0
MYSZKOWSKI	1	0	0	1	0	0	0	0	0	0	0	0	0	0	0	0	0
PSZCZYŃSKI	1	0	1	0	0	0	0	0	0	0	0	0	0	0	0	0	0
RACIBORSKI	6	0	0	0	0	0	4	0	0	0	0	0	0	0	0	2	0
TARNOGÓRSKI	4	0	0	0	0	0	0	1	0	2	0	0	1	0	0	0	0
ZAWIERCIAŃSKI	1	0	0	0	0	0	0	0	0	0	0	0	0	0	1	0	0

Sprzedż ciągników nowych w poszczególnych powiatach - w rozbiu na marki (w szt.) - styczeń-luty 2017

	RAZEM	CASE IH	CLAAS	DEUTZ-FAHR	FARMTRAC	FOTON	JOHN DEERE	KUBOTA	LANDINI	NEW HOLLAND	SOLIS	STEYR	TYM	URSUS	VALTRA	ZETOR	inne
ŚWIĘTOKRZYSKIE																	
BUSKI	3	0	0	1	0	0	0	1	0	0	0	0	0	0	0	0	1
JĘDRZEJOWSKI	4	1	0	0	0	0	0	0	0	1	0	0	0	1	0	1	0
KAZIMIERSKI	7	0	1	0	1	0	1	1	0	0	0	0	0	0	0	1	2
KIELECKI	7	1	0	0	2	0	0	0	0	1	0	0	0	1	0	2	0
KONECKI	1	0	0	0	0	0	1	0	0	0	0	0	0	0	0	0	0
M. KIELCE	3	0	0	0	0	0	0	0	0	1	0	0	0	0	0	0	2
OPATOWSKI	3	0	0	0	0	0	0	0	0	0	0	0	0	0	0	2	1
OSTROWIECKI	4	0	0	1	1	0	0	1	0	0	0	0	0	0	1	0	0
PIŃCZOWSKI	4	0	0	2	0	0	0	0	0	1	0	0	0	0	0	0	1
SANDOMIERSKI	11	0	0	3	0	1	0	1	0	3	0	0	1	1	0	0	1
STARACHOWICKI	1	0	0	0	1	0	0	0	0	0	0	0	0	0	0	0	0
STASZOWSKI	6	1	0	1	0	2	0	1	0	0	0	0	0	0	0	0	1

Sprzedaż ciągników nowych w poszczególnych powiatach - w rozbiu na marki (w szt.) - styczeń-luty 2017

	RAZEM	CASE IH	CLAAS	DEUTZ-FAHR	FARMTRAC	FOTON	JOHN DEERE	KUBOTA	LANDINI	NEW HOLLAND	SOLIS	STEYR	TYM	URSUS	VALTRA	ZETOR	inne
WARMIŃSKO-MAZURSKIE																	
BARTOSZYCKI	2	0	1	1	0	0	0	0	0	0	0	0	0	0	0	0	0
BRANIEWSKI	9	2	0	0	0	0	1	0	0	0	0	5	0	0	1	0	0
DZIAŁDOWSKI	4	0	0	0	0	0	2	0	0	0	0	0	0	0	1	1	0
ELBLĄSKI	2	1	0	0	1	0	0	0	0	0	0	0	0	0	0	0	0
EŁCKI	3	0	0	0	1	0	0	0	0	0	0	0	0	0	1	1	0
GIŻYCKI	1	0	0	0	0	0	0	0	0	0	0	0	0	0	0	1	0
GOŁDAPSKI	1	0	0	0	0	0	0	0	0	0	0	0	0	1	0	0	0
IŁAWSKI	3	0	0	1	0	0	0	0	0	1	0	0	0	0	0	1	0
KĘTRZYŃSKI	2	0	0	0	0	0	0	1	0	0	0	0	0	0	0	1	0
LIDZBARSKI	1	1	0	0	0	0	0	0	0	0	0	0	0	0	0	0	0
M. ELBLĄG	1	0	0	0	0	1	0	0	0	0	0	0	0	0	0	0	0
M. OLSZTYN	6	0	0	0	1	0	0	3	0	0	0	0	0	0	0	0	2
MRAĞOWSKI	3	0	0	0	1	0	1	1	0	0	0	0	0	0	0	0	0
NIDZICKI	2	0	0	0	0	0	0	0	0	1	0	0	0	0	0	1	0
NOWOMIEJSKI	2	0	1	0	0	0	0	1	0	0	0	0	0	0	0	0	0
OLECKI	2	0	0	0	0	0	0	0	0	0	0	0	0	0	1	0	1
OLSZTYŃSKI	2	0	0	1	0	0	0	0	0	0	0	0	0	0	0	1	0
OSTRÓDZKI	3	0	0	2	0	0	0	1	0	0	0	0	0	0	0	0	0
PISKI	3	0	0	0	0	0	0	0	0	1	0	0	0	0	1	0	1
SZCZYCIEŃSKI	4	0	0	1	0	0	0	1	0	0	0	1	0	0	0	1	0
WĘGORZEWSKI	1	0	0	0	1	0	0	0	0	0	0	0	0	0	0	0	0

Sprzedaż ciągników nowych w poszczególnych powiatach - w rozbiu na marki (w szt.) - styczeń-luty 2017

	RAZEM	CASE IH	CLAAS	DEUTZ-FAHR	FARMTRAC	FOTON	JOHN DEERE	KUBOTA	LANDINI	NEW HOLLAND	SOLIS	STEYR	TYM	URSUS	VALTRA	ZETOR	inne
WIELKOPOLSKIE																	
CHODZIESKI	1	0	0	0	0	0	0	0	0	0	0	0	0	0	0	0	1
CZARNKOWSKO-TRZCIANECKI	4	0	0	1	0	0	0	0	0	2	0	0	0	1	0	0	0
GNIEŹNIŃSKI	6	0	0	0	1	0	1	1	0	0	0	0	0	1	1	1	0
GOSTYŃSKI	5	1	0	0	0	0	1	0	0	0	0	0	0	1	0	2	0
GRODZISKI	1	0	0	0	0	0	0	0	0	0	0	0	0	0	0	1	0
JAROCIŃSKI	1	0	0	0	0	0	0	0	0	1	0	0	0	0	0	0	0
KALISKI	5	1	0	0	1	0	0	0	0	0	0	0	0	1	0	1	1
KĘPIŃSKI	4	0	0	0	0	0	1	0	0	1	0	0	0	1	0	1	0
KOLSKI	6	0	0	1	0	0	1	0	0	1	0	0	0	1	0	2	0
KONIŃSKI	1	0	0	0	0	0	0	0	0	0	0	0	0	1	0	0	0
KOŚCIAŃSKI	8	1	0	0	0	0	1	2	0	0	0	0	0	2	0	2	0
KROTOSZYŃSKI	4	0	0	1	0	0	0	1	0	0	0	0	0	1	0	1	0
LESZCZYŃSKI	4	0	0	1	0	0	1	0	0	0	0	0	0	2	0	0	0
M. LESZNO	1	0	0	0	0	0	0	0	0	1	0	0	0	0	0	0	0
M. POZNAŃ	6	1	0	0	0	0	0	1	0	1	0	0	0	2	0	1	0
MIĘDZYCHODZKI	3	1	0	0	0	0	0	0	0	1	0	0	0	1	0	0	0
NOWOTOMYSKI	1	0	0	0	0	0	0	0	0	0	0	0	0	0	0	1	0
OBORNICKI	1	0	0	0	0	0	0	0	0	0	0	0	0	0	0	0	1
OSTROWSKI	2	1	0	0	0	0	1	0	0	0	0	0	0	0	0	0	0
OSTRZESZOWSKI	2	0	0	0	0	0	0	0	0	2	0	0	0	0	0	0	0
PILSKI	9	1	1	0	1	0	0	2	0	1	0	0	0	1	0	1	1
PLESZEWSKI	4	0	0	0	0	0	0	0	0	0	0	0	0	1	0	3	0
POZNAŃSKI	10	0	1	1	1	0	3	0	0	0	0	0	0	1	0	3	0
RAWICKI	7	1	0	0	0	0	1	0	0	2	0	0	0	1	0	1	1
SŁUPECKI	2	0	0	1	0	0	0	0	0	0	0	0	0	1	0	0	0
SZAMOTULSKI	1	0	0	0	0	0	0	0	0	0	0	0	0	0	1	0	0
ŚREMSKI	1	0	0	0	0	0	0	0	1	0	0	0	0	0	0	0	0
TURECKI	1	0	0	0	0	0	0	0	0	0	0	0	0	0	0	1	0
WĄGROWIECKI	4	0	0	2	0	0	0	0	0	1	0	0	0	1	0	0	0
WOLSZYŃSKI	1	0	0	0	0	0	0	0	0	0	0	0	0	1	0	0	0
WRZEŚIŃSKI	1	0	0	0	0	0	1	0	0	0	0	0	0	0	0	0	0
ZŁOTOWSKI	2	0	1	1	0	0	0	0	0	0	0	0	0	0	0	0	0

Sprzedż ciągników nowych w poszczególnych powiatach - w rozbiu na marki (w szt.) - styczeń-luty 2017

	RAZEM	CASE IH	CLAAS	DEUTZ-FAHR	FARMTRAC	FOTON	JOHN DEERE	KUBOTA	LANDINI	NEW HOLLAND	SOLIS	STEYR	TYM	URSUS	VALTRA	ZETOR	inne
ZACHODNIOPOMORSKIE																	
CHOSZCZEŃSKI	1	1	0	0	0	0	0	0	0	0	0	0	0	0	0	0	0
DRAWSKI	1	0	0	0	0	0	0	0	0	0	0	0	0	0	0	1	0
GOLEŃOWSKI	1	0	0	0	0	0	0	0	0	1	0	0	0	0	0	0	0
GRYFICKI	2	0	0	0	0	0	0	0	0	1	0	0	0	0	0	0	1
GRYFIŃSKI	3	0	0	0	1	0	0	1	0	0	0	0	0	0	0	0	1
KAMIENSKI	4	1	0	0	0	0	1	0	0	0	0	0	0	1	1	0	0
KOŁOBRZESKI	3	1	0	1	0	0	0	0	0	0	0	0	0	1	0	0	0
KOSZALIŃSKI	3	1	0	2	0	0	0	0	0	0	0	0	0	0	0	0	0
ŁOBESKI	2	0	0	0	0	0	0	1	0	1	0	0	0	0	0	0	0
M. KOSZALIN	2	0	0	0	0	0	0	1	0	0	0	1	0	0	0	0	0
M. SZCZECIN	3	0	0	0	0	0	0	0	0	1	1	0	0	0	0	1	0
MYŚLIBORSKI	2	1	0	0	0	0	0	0	0	0	0	0	0	0	0	0	1
POLICKI	1	0	0	1	0	0	0	0	0	0	0	0	0	0	0	0	0
SŁAWIEŃSKI	1	1	0	0	0	0	0	0	0	0	0	0	0	0	0	0	0
STARGARDZKI	2	2	0	0	0	0	0	0	0	0	0	0	0	0	0	0	0
SZCZECINECKI	5	0	0	2	0	0	1	0	0	0	0	0	0	1	0	1	0
ŚWIDWIŃSKI	1	0	0	0	0	0	0	0	0	1	0	0	0	0	0	0	0

Analiza geograficzna w rozbiu na marki

Analizując sprzedaż ciągników w poszczególnych województwach, w rozbiu na marki widać, iż New Holland jest liderem w województwach: dolnośląskim kujawsko-pomorskim, lubuskim, łódzkim, małopolskim (odbitym z rąk Kuboty), mazowieckim, opolskim, podlaskim, śląskim, a także w lubelskim (wraz z marką Kubota). Zetor w styczniu - lutym 2018 r. był liderem w woj. podkarpackim (w pierwszym miesiącu br. był to Ursus) i warmińsko-mazurskim, Kubota - w woj. pomorskim, świętokrzyskim i wielkopolskim, podczas gdy Case IH - w woj. zachodniopomorskim.

Sprzedż ciągników nowych w województwach dla poszczególnych marek (w szt.) - styczeń-luty 2018

	razem	do 30 KM	31-50 KM	51-70 KM	71-100 KM	101-140 KM	141-200 KM	powyżej 200 KM
CASE IH	71	1	0	1	20	18	20	11
dolnośląskie	7	0	0	0	0	2	2	3
kujawsko-pomorskie	5	1	0	0	1	1	2	0
lubelskie	5	0	0	1	3	0	1	0
lubuskie	2	0	0	0	0	1	1	0
łódzkie	3	0	0	0	2	1	0	0
małopolskie	2	0	0	0	1	1	0	0
mazowieckie	3	0	0	0	0	1	1	1
opolskie	4	0	0	0	0	0	2	2
podkarpackie	3	0	0	0	2	1	0	0
podlaskie	13	0	0	0	4	3	6	0
pomorskie	5	0	0	0	4	0	0	1
śląskie	2	0	0	0	1	0	0	1
świętokrzyskie	1	0	0	0	1	0	0	0
warmińsko-mazurskie	7	0	0	0	0	4	1	2
wielkopolskie	4	0	0	0	0	0	4	0
zachodniopomorskie	5	0	0	0	1	3	0	1
CLAAS	16	0	0	0	4	3	5	4
dolnośląskie	1	0	0	0	0	0	1	0
kujawsko-pomorskie	2	0	0	0	1	0	0	1
lubelskie	1	0	0	0	0	0	1	0
małopolskie	1	0	0	0	1	0	0	0
mazowieckie	1	0	0	0	0	1	0	0
podlaskie	1	0	0	0	0	0	1	0
świętokrzyskie	1	0	0	0	1	0	0	0
warmińsko-mazurskie	2	0	0	0	1	1	0	0
wielkopolskie	6	0	0	0	0	1	2	3
DEUTZ-FAHR	49	0	0	6	27	8	8	0
dolnośląskie	1	0	0	0	1	0	0	0
kujawsko-pomorskie	3	0	0	0	3	0	0	0
lubelskie	2	0	0	1	1	0	0	0
łódzkie	8	0	0	0	8	0	0	0
małopolskie	1	0	0	0	1	0	0	0
mazowieckie	14	0	0	4	7	2	1	0
opolskie	1	0	0	0	0	0	1	0
podkarpackie	2	0	0	0	0	1	1	0
podlaskie	1	0	0	0	1	0	0	0
pomorskie	1	0	0	0	0	0	1	0

Sprzedaż ciągników nowych w województwach dla poszczególnych marek (w szt.) - styczeń-luty 2018

śląskie	3	0	0	0	1	0	2	0
świętokrzyskie	6	0	0	1	3	1	1	0
warmińsko-mazurskie	4	0	0	0	1	2	1	0
wielkopolskie	1	0	0	0	0	1	0	0
zachodniopomorskie	1	0	0	0	0	1	0	0
FARMTRAC	14	0	1	3	8	2	0	0
kujawsko-pomorskie	1	0	0	0	1	0	0	0
lubelskie	1	0	0	1	0	0	0	0
małopolskie	3	0	1	2	0	0	0	0
mazowieckie	2	0	0	0	2	0	0	0
podkarpackie	1	0	0	0	1	0	0	0
podlaskie	2	0	0	0	2	0	0	0
warmińsko-mazurskie	4	0	0	0	2	2	0	0
FOTON	15	1	14	0	0	0	14	0
dolnośląskie	2	0	2	0	0	0	0	0
kujawsko-pomorskie	1	0	1	0	0	0	0	0
lubelskie	1	0	1	0	0	0	0	0
mazowieckie	10	1	9	0	0	0	0	0
podkarpackie	1	0	1	0	0	0	0	0
JOHN DEERE	95	0	2	5	23	33	17	15
dolnośląskie	8	0	0	0	0	3	1	4
kujawsko-pomorskie	11	0	1	1	0	5	3	1
lubelskie	11	0	1	1	4	2	3	0
łódzkie	8	0	0	0	3	2	2	1
małopolskie	4	0	0	0	1	2	1	0
mazowieckie	15	0	0	2	6	6	0	1
opolskie	3	0	0	0	1	1	1	0
podkarpackie	4	0	0	0	3	1	0	0
podlaskie	6	0	0	0	4	2	0	0
pomorskie	6	0	0	1	0	3	1	1
śląskie	3	0	0	0	0	1	0	2
świętokrzyskie	2	0	0	0	0	1	1	0
warmińsko-mazurskie	7	0	0	0	1	4	1	1
wielkopolskie	4	0	0	0	0	0	2	2
zachodniopomorskie	3	0	0	0	0	0	1	2
KUBOTA	137	22	32	24	39	16	4	0
dolnośląskie	8	2	3	0	3	0	0	0
kujawsko-pomorskie	5	0	1	1	2	0	1	0
lubelskie	17	2	5	3	5	1	1	0
lubuskie	1	1	0	0	0	0	0	0
łódzkie	16	0	5	7	1	3	0	0
małopolskie	7	1	1	4	1	0	0	0
mazowieckie	29	4	7	5	11	2	0	0
podlaskie	6	0	1	1	1	3	0	0
pomorskie	9	2	0	0	6	1	0	0
śląskie	6	3	1	2	0	0	0	0
świętokrzyskie	9	0	4	0	5	0	0	0
warmińsko-mazurskie	6	0	2	0	0	3	1	0
wielkopolskie	15	6	2	0	4	2	1	0
zachodniopomorskie	3	1	0	1	0	1	0	0
LANDINI	15	0	6	7	2	0	0	0
łódzkie	1	0	1	0	0	0	0	0
mazowieckie	12	0	3	7	2	0	0	0
świętokrzyskie	1	0	1	0	0	0	0	0
wielkopolskie	1	0	1	0	0	0	0	0
NEW HOLLAND	178	1	5	3	60	57	40	12
dolnośląskie	12	0	0	1	2	6	3	0
kujawsko-pomorskie	14	0	1	0	4	4	4	1
lubelskie	17	0	0	0	7	3	6	1
lubuskie	5	0	0	0	1	2	0	2
łódzkie	17	0	2	0	4	5	4	2
małopolskie	9	0	1	0	6	1	1	0
mazowieckie	39	0	1	1	16	13	6	3
opolskie	7	0	0	0	1	4	2	0
podkarpackie	1	0	0	0	1	0	0	0
podlaskie	18	0	0	0	5	9	4	0
pomorskie	4	0	0	0	1	1	2	0
śląskie	8	0	0	0	3	2	2	1
świętokrzyskie	6	0	1	1	3	1	0	0
warmińsko-mazurskie	6	1	0	0	2	0	3	0
wielkopolskie	11	0	0	0	2	5	2	2
zachodniopomorskie	4	0	0	0	2	1	1	0
SOLIS	9	1	2	6	0	0	0	0
lubelskie	2	0	0	2	0	0	0	0
łódzkie	1	0	0	1	0	0	0	0
małopolskie	2	1	0	1	0	0	0	0
mazowieckie	2	0	1	1	0	0	0	0
podkarpackie	1	0	1	0	0	0	0	0
świętokrzyskie	1	0	0	1	0	0	0	0
STEYR	23	1	0	2	8	7	4	1

Sprzedaż ciągników nowych w województwach dla poszczególnych marek (w szt.) - styczeń-luty 2018

dolnośląskie	2	0	0	0	1	0	0	1
lubelskie	2	0	0	0	0	2	0	0
małopolskie	4	0	0	1	0	3	0	0
mazowieckie	1	1	0	0	0	0	0	0
podkarpackie	1	0	0	0	1	0	0	0
podlaskie	1	0	0	0	1	0	0	0
śląskie	2	0	0	0	1	1	0	0
świętokrzyskie	6	0	0	1	3	1	1	0
warmińsko-mazurskie	2	0	0	0	0	0	2	0
wielkopolskie	2	0	0	0	1	0	1	0
TYM	14	2	11	0	0	1	0	0
dolnośląskie	1	0	1	0	0	0	0	0
lubelskie	2	0	2	0	0	0	0	0
łódzkie	1	0	1	0	0	0	0	0
małopolskie	2	0	2	0	0	0	0	0
mazowieckie	5	1	3	0	0	1	0	0
podkarpackie	1	0	1	0	0	0	0	0
pomorskie	1	1	0	0	0	0	0	0
śląskie	1	0	1	0	0	0	0	0
URSUS	50	0	9	0	39	2	0	0
dolnośląskie	4	0	1	0	3	0	0	0
kujawsko-pomorskie	1	0	0	0	1	0	0	0
lubelskie	13	0	1	0	11	1	0	0
lubuskie	1	0	0	0	1	0	0	0
łódzkie	4	0	2	0	2	0	0	0
małopolskie	7	0	1	0	6	0	0	0
mazowieckie	7	0	1	0	5	1	0	0
podkarpackie	3	0	1	0	2	0	0	0
podlaskie	2	0	0	0	2	0	0	0
pomorskie	1	0	0	0	1	0	0	0
śląskie	1	0	0	0	1	0	0	0
świętokrzyskie	2	0	2	0	0	0	0	0
warmińsko-mazurskie	1	0	0	0	1	0	0	0
wielkopolskie	3	0	0	0	3	0	0	0
VALTRA	37	0	0	0	1	5	23	8
dolnośląskie	2	0	0	0	0	0	1	1
kujawsko-pomorskie	2	0	0	0	0	0	1	1
lubelskie	4	0	0	0	0	0	4	0
lubuskie	2	0	0	0	0	0	2	0
łódzkie	2	0	0	0	0	1	1	0
małopolskie	1	0	0	0	1	0	0	0
mazowieckie	2	0	0	0	0	1	0	1
opolskie	3	0	0	0	0	0	2	1
podlaskie	4	0	0	0	0	0	4	0
pomorskie	2	0	0	0	0	1	1	0
śląskie	2	0	0	0	0	0	1	1
świętokrzyskie	1	0	0	0	0	0	1	0
warmińsko-mazurskie	3	0	0	0	0	1	1	1
wielkopolskie	6	0	0	0	0	1	4	1
zachodniopomorskie	1	0	0	0	0	0	0	1
ZETOR	112	0	0	0	71	39	2	0
dolnośląskie	1	0	0	0	1	0	0	0
kujawsko-pomorskie	12	0	0	0	6	6	0	0
lubelskie	2	0	0	0	2	0	0	0
lubuskie	2	0	0	0	2	2	0	0
łódzkie	7	0	0	0	5	2	0	0
małopolskie	7	0	0	0	4	3	0	0
mazowieckie	27	0	0	0	19	6	2	0
opolskie	4	0	0	0	1	3	0	0
podkarpackie	5	0	0	0	4	1	0	0
podlaskie	6	0	0	0	2	4	0	0
pomorskie	6	0	0	0	4	2	0	0
śląskie	4	0	0	0	3	1	0	0
świętokrzyskie	6	0	0	0	6	0	0	0
warmińsko-mazurskie	9	0	0	0	5	4	0	0
wielkopolskie	13	0	0	0	9	4	0	0
zachodniopomorskie	1	0	0	0	0	1	0	0
INNE	32	1	7	6	7	3	3	5
lubelskie	3	0	2	0	1	0	0	0
lubuskie	2	0	0	0	0	1	0	1
łódzkie	3	0	1	0	1	1	0	0
małopolskie	3	0	0	1	0	0	0	2
mazowieckie	10	1	2	3	3	0	1	0
podkarpackie	1	0	1	0	0	0	0	0
pomorskie	1	0	0	1	0	0	0	0
śląskie	1	0	0	0	0	1	0	0
świętokrzyskie	1	0	1	0	0	0	0	0
warmińsko-mazurskie	1	0	0	0	1	0	0	0
wielkopolskie	5	0	0	1	1	0	1	2
RAZEM	867	30	89	63	309	194	126	56

Sprzedż ciągników nowych w województwach dla poszczególnych marek (w szt.) - styczeń-luty 2017

	razem	do 30 KM	31-50 KM	51-70 KM	71-100 KM	101-140 KM	141-200 KM	powyżej 200 KM
CASE IH	78	1	0	10	37	9	16	5
dolnośląskie	4	0	0	0	1	1	2	0
kujawsko-pomorskie	7	0	0	1	5	0	1	0
lubelskie	7	0	0	1	4	0	2	0
lubuskie	2	0	0	0	0	0	2	0
łódzkie	10	0	0	0	8	1	1	0
małopolskie	1	0	0	0	0	1	0	0
mazowieckie	9	0	0	3	4	1	1	0
opolskie	1	0	0	0	0	0	0	1
podlaskie	13	1	0	0	7	2	3	0
śląskie	1	0	0	1	0	0	0	0
świętokrzyskie	3	0	0	3	0	0	0	0
warmińsko-mazurskie	4	0	0	0	2	1	0	1
wielkopolskie	8	0	0	1	4	0	2	1
zachodniopomorskie	8	0	0	0	2	2	2	2
CLAAS	18	1	0	0	5	5	4	3
lubelskie	2	0	0	0	1	0	1	0
lubuskie	1	1	0	0	0	0	0	0
łódzkie	3	0	0	0	2	1	0	0
małopolskie	1	0	0	0	1	0	0	0
pomorskie	3	0	0	0	0	1	0	2
śląskie	2	0	0	0	1	1	0	0
świętokrzyskie	1	0	0	0	0	1	0	0
warmińsko-mazurskie	2	0	0	0	0	0	2	0
wielkopolskie	3	0	0	0	0	1	1	1
DEUTZ-FAHR	139	3	8	23	91	9	5	0
dolnośląskie	8	0	0	0	6	1	1	0
kujawsko-pomorskie	5	0	0	0	3	2	0	0
lubelskie	11	0	1	2	6	2	0	0
lubuskie	3	0	1	0	2	0	0	0
łódzkie	10	0	2	1	6	1	0	0
małopolskie	13	0	0	2	11	0	0	0
mazowieckie	32	2	1	12	17	0	0	0
opolskie	1	0	0	0	1	0	0	0
podkarpackie	2	0	1	1	0	0	0	0
podlaskie	15	0	0	0	11	2	2	0
pomorskie	4	0	0	0	3	0	1	0
śląskie	4	0	0	0	3	1	0	0
świętokrzyskie	8	1	0	2	5	0	0	0
warmińsko-mazurskie	6	0	1	3	2	0	0	0
wielkopolskie	11	0	1	0	10	0	0	0
zachodniopomorskie	6	0	0	0	5	0	1	0
FARMTRAC	41	0	3	10	27	1	0	0
kujawsko-pomorskie	2	0	0	0	2	0	0	0
lubelskie	3	0	0	0	3	0	0	0
lubuskie	1	0	0	0	1	0	0	0
łódzkie	3	0	0	1	2	0	0	0
małopolskie	2	0	0	2	0	0	0	0
mazowieckie	7	0	1	0	6	0	0	0
podlaskie	6	0	0	2	4	0	0	0
pomorskie	2	0	1	0	1	0	0	0
świętokrzyskie	5	0	1	1	3	0	0	0
warmińsko-mazurskie	5	0	0	2	2	1	0	0
wielkopolskie	4	0	0	2	2	0	0	0
zachodniopomorskie	1	0	0	0	1	0	0	0
FOTON	6	3	3	0	0	0	0	0
dolnośląskie	1	1	0	0	0	0	0	0
kujawsko-pomorskie	1	1	0	0	0	0	0	0
świętokrzyskie	3	0	3	0	0	0	0	0
warmińsko-mazurskie	1	1	0	0	0	0	0	0
JOHN DEERE	98	3	12	8	31	20	15	9
dolnośląskie	17	1	5	1	3	4	1	2
kujawsko-pomorskie	10	0	1	2	4	0	2	1
lubuskie	2	0	2	0	0	0	0	0
łódzkie	6	0	0	0	3	3	0	0
małopolskie	3	0	1	0	2	0	0	0
mazowieckie	16	1	1	2	7	2	3	0
opolskie	3	0	0	0	1	2	0	0
podkarpackie	6	0	1	1	2	1	1	0
podlaskie	8	0	0	2	2	3	1	0
pomorskie	2	0	0	0	1	1	0	0
śląskie	5	0	0	0	2	0	1	2
świętokrzyskie	2	0	0	0	1	1	0	0
warmińsko-mazurskie	4	0	1	0	0	1	1	1
wielkopolskie	12	1	0	0	3	2	3	3
zachodniopomorskie	2	0	0	0	0	0	2	0
KUBOTA	127	37	31	10	33	13	3	0
dolnośląskie	3	1	1	0	0	1	0	0
kujawsko-pomorskie	4	1	0	1	1	1	0	0

Sprzedaż ciągników nowych w województwach dla poszczególnych marek (w szt.) - styczeń-luty 2017

lubelskie	10	0	7	0	2	1	0	0
lubuskie	1	0	1	0	0	0	0	0
łódzkie	12	1	2	1	4	4	0	0
małopolskie	7	5	1	0	1	0	0	0
mazowieckie	33	5	12	5	7	3	1	0
opolskie	1	0	1	0	0	0	0	0
podlaskie	18	12	0	0	3	2	1	0
pomorskie	10	3	2	0	4	0	1	0
śląskie	5	4	0	1	0	0	0	0
świętokrzyskie	5	1	1	2	1	0	0	0
warmińsko-mazurskie	8	0	0	0	7	1	0	0
wielkopolskie	7	2	2	0	3	0	0	0
zachodniopomorskie	3	2	1	0	0	0	0	0
LANDINI	3	0	1	2	0	0	0	0
lubelskie	1	0	1	0	0	0	0	0
mazowieckie	1	0	0	1	0	0	0	0
wielkopolskie	1	0	0	1	0	0	0	0
NEW HOLLAND	135	2	2	18	55	41	15	2
dolnośląskie	6	1	0	0	1	2	2	0
kujawsko-pomorskie	11	0	0	0	3	6	2	0
lubelskie	9	0	0	2	4	1	2	0
lubuskie	1	0	0	0	1	0	0	0
łódzkie	13	0	2	3	5	2	1	0
małopolskie	1	0	0	0	1	0	0	0
mazowieckie	32	0	0	10	10	10	1	1
opolskie	4	0	0	0	3	1	0	0
podkarpackie	1	0	0	0	0	1	0	0
podlaskie	17	0	0	0	9	4	4	0
pomorskie	7	0	0	0	5	2	0	0
śląskie	4	0	0	0	2	2	0	0
świętokrzyskie	7	0	0	3	2	1	0	1
warmińsko-mazurskie	3	0	0	0	1	1	1	0
wielkopolskie	14	1	0	0	7	5	1	0
zachodniopomorskie	5	0	0	0	1	3	1	0
SOLIS	5	0	3	0	2	0	0	0
lubelskie	2	0	0	0	2	0	0	0
łódzkie	1	0	1	0	0	0	0	0
podkarpackie	1	0	1	0	0	0	0	0
zachodniopomorskie	1	0	1	0	0	0	0	0
STEYR	21	0	0	3	6	4	4	4
dolnośląskie	1	0	0	0	0	0	1	0
lubelskie	4	0	0	1	3	0	0	0
łódzkie	1	0	0	0	0	0	1	0
małopolskie	1	0	0	0	1	0	0	0
opolskie	1	0	0	0	0	1	0	0
podkarpackie	2	0	0	1	1	0	0	0
podlaskie	4	0	0	1	0	2	0	1
warmińsko-mazurskie	6	0	0	0	1	0	2	3
zachodniopomorskie	1	0	0	0	0	1	0	0
TYM	10	0	8	0	0	2	0	0
lubelskie	3	0	3	0	0	0	0	0
łódzkie	1	0	1	0	0	0	0	0
mazowieckie	2	0	2	0	0	0	0	0
śląskie	3	0	1	0	0	2	0	0
świętokrzyskie	1	0	1	0	0	0	0	0
URSUS	98	13	2	4	79	0	0	0
dolnośląskie	4	0	0	0	4	0	0	0
kujawsko-pomorskie	6	2	0	0	4	0	0	0
lubelskie	7	1	0	0	6	0	0	0
łódzkie	8	3	0	0	5	0	0	0
małopolskie	8	1	0	0	7	0	0	0
mazowieckie	14	1	0	0	13	0	0	0
opolskie	2	0	0	0	2	0	0	0
podkarpackie	3	0	1	1	1	0	0	0
podlaskie	12	0	0	0	12	0	0	0
pomorskie	3	0	0	0	3	0	0	0
śląskie	2	0	0	0	2	0	0	0
świętokrzyskie	3	0	1	2	0	0	0	0
warmińsko-mazurskie	1	0	0	1	0	0	0	0
wielkopolskie	22	4	0	0	18	0	0	0
zachodniopomorskie	3	1	0	0	2	0	0	0
VALTRA	34	9	1	0	1	5	16	2
kujawsko-pomorskie	1	0	0	0	0	0	1	0
lubelskie	5	2	0	0	0	1	2	0
lubuskie	2	0	0	0	0	1	0	1
łódzkie	2	0	0	0	0	0	2	0
małopolskie	1	0	0	0	1	0	0	0
mazowieckie	7	1	0	0	0	1	5	0
podkarpackie	1	1	0	0	0	0	0	0
podlaskie	5	2	0	0	0	1	2	0

Sprzedż ciągników nowych w województwach dla poszczególnych marek (w szt.) - styczeń-luty 2017

śląskie	1	0	0	0	0	0	1	0
świętokrzyskie	1	1	0	0	0	0	0	0
warmińsko-mazurskie	5	0	1	0	0	1	3	0
wielkopolskie	2	1	0	0	0	0	0	1
zachodniopomorskie	1	1	0	0	0	0	0	0
ZETOR	150	24	0	1	90	34	1	0
dolnośląskie	2	0	0	0	2	0	0	0
kujawsko-pomorskie	14	1	0	0	6	7	0	0
lubelskie	7	1	0	0	5	1	0	0
lubuskie	2	1	0	0	1	0	0	0
łódzkie	18	8	0	0	9	1	0	0
małopolskie	11	1	0	0	8	2	0	0
mazowieckie	23	3	0	0	11	8	1	0
opolskie	2	1	0	0	1	0	0	0
podkarpackie	7	2	0	0	2	3	0	0
podlaskie	11	2	0	0	7	2	0	0
pomorskie	10	0	0	0	9	1	0	0
śląskie	4	1	0	0	3	0	0	0
świętokrzyskie	6	0	0	1	5	0	0	0
warmińsko-mazurskie	8	1	0	0	6	1	0	0
wielkopolskie	22	2	0	0	15	5	0	0
zachodniopomorskie	3	0	0	0	0	3	0	0
SOLIS	5	0	3	0	2	0	0	0
lubelskie	2	0	0	0	2	0	0	0
łódzkie	1	0	1	0	0	0	0	0
podkarpackie	1	0	1	0	0	0	0	0
zachodniopomorskie	1	0	1	0	0	0	0	0
INNE	75	5	19	7	22	15	3	4
dolnośląskie	2	0	0	0	0	0	0	2
kujawsko-pomorskie	2	0	2	0	0	0	0	0
lubelskie	8	1	4	0	2	1	0	0
lubuskie	2	0	1	1	0	0	0	0
łódzkie	5	1	0	1	1	0	1	1
małopolskie	6	1	3	0	1	1	0	0
mazowieckie	12	0	4	3	4	1	0	0
opolskie	1	0	0	0	0	1	0	0
podkarpackie	7	0	3	1	3	0	0	0
podlaskie	8	1	0	0	4	3	0	0
śląskie	1	0	0	0	1	0	0	0
świętokrzyskie	9	1	2	1	3	2	0	0
warmińsko-mazurskie	4	0	0	0	0	3	1	0
wielkopolskie	5	0	0	0	1	2	1	1
zachodniopomorskie	3	0	0	0	2	1	0	0
RAZEM	1038	101	93	96	479	158	82	29

Topowe modele

W styczniu-lutym br. najpopularniejszym nowym ciągnikiem był Ursus C-380 (32 sztuki), wyprzedzając modele Kubota L5040 (27 sztuk) i New Holland TD5.85 (25 sztuk). Ursus C-380 utrzymał pozycję lidera, którą zajmował po pierwszych dwóch miesiącach 2017 r. - 63 sztuki, wyprzedzając w styczniu-lutym ub. roku modele Deutz-Fahr Agro-lux 410 (47 sztuk) i Zetor Major 80 (44 sztuki).

Sprzedż ciągników nowych w województwach dla poszczególnych marek i modeli (w szt.) - styczeń-luty 2018

BCS	1
VALIANT V650 RS	1
POMORSKIE	1
CASE IH	71
FARMALL 75C	1
WARMIŃSKO-MAZURSKIE	1
FARMALL 85A	7
POMORSKIE	1
ZACHODNIOPOMORSKIE	1
LUBELSKIE	2
ŁÓDZKIE	2
ŚWIĘTOKRZYSKIE	1
FARMALL 95A	8
MAŁOPOLSKIE	1
POMORSKIE	2
PODKARPACKIE	2
PODLASKIE	1

Sprzedż ciągników nowych w województwach dla poszczególnych marek i modeli (w szt.) - styczeń-luty 2018

KUJAWSKO-POMORSKIE	1
ŚLĄSKIE	1
MAGNUM 340	3
ZACHODNIOPOMORSKIE	1
OPOLSKIE	1
MAZOWIECKIE	1
MAXXUM 125	8
MAŁOPOLSKIE	1
ZACHODNIOPOMORSKIE	2
KUJAWSKO-POMORSKIE	1
ŁÓDZKIE	1
WIELKOPOLSKIE	1
WARMIŃSKO-MAZURSKIE	2
OPTUM 270 CVX	1
OPOLSKIE	1
PUMA 150	4

Sprzedż ciągników nowych w województwach dla poszczególnych marek i modeli (w szt.) - styczeń-luty 2018

PODLASKIE	2
KUJAWSKO-POMORSKIE	1
LUBUSKIE	1
PUMA 165	3
PODLASKIE	2
LUBELSKIE	1
QUANTUM 65V	1
LUBELSKIE	1
FARMALL 105A	3
ZACHODNIOPOMORSKIE	1
KUJAWSKO-POMORSKIE	1
WARMIŃSKO-MAZURSKIE	1
FARMALL 105C	1
PODLASKIE	1
FARMALL 95C	3
PODLASKIE	3
FARMALL 95U	1
POMORSKIE	1
IH	1
WIELKOPOLSKIE	1
LUXXUM 100	1
LUBELSKIE	1
LUXXUM 110	1
PODLASKIE	1
MAXXUM 115	7
PODLASKIE	1
OPOLSKIE	1
WIELKOPOLSKIE	1
MAZOWIECKIE	1
DOLNOŚLĄSKIE	2
LUBUSKIE	1
MAXXUM 115 CVX	1
OPOLSKIE	1
MAXXUM 125 CVX	1
PODKARPACKIE	1
MAXXUM 145 CVX	1
DOLNOŚLĄSKIE	1
MAXXUM 150	5
PODLASKIE	2
WIELKOPOLSKIE	1
WARMIŃSKO-MAZURSKIE	1
MAZOWIECKIE	1
OPTUM 300 CVX	1
DOLNOŚLĄSKIE	1
PUMA	1
DOLNOŚLĄSKIE	1
PUMA 165 CVX	1
KUJAWSKO-POMORSKIE	1
PUMA 200	4
POMORSKIE	1
ŚLĄSKIE	1
WARMIŃSKO-MAZURSKIE	1
DOLNOŚLĄSKIE	1
PUMA 240 CVX	2
WARMIŃSKO-MAZURSKIE	1
DOLNOŚLĄSKIE	1
CLAAS	16
ARION 420	3
KUJAWSKO-POMORSKIE	1

Sprzedż ciągników nowych w województwach dla poszczególnych marek i modeli (w szt.) - styczeń-luty 2018

ŚWIĘTOKRZYSKIE	1
WARMIŃSKO-MAZURSKIE	1
ARION 440	1
MAZOWIECKIE	1
ARION 620	1
WIELKOPOLSKIE	1
ARION 410	1
MAŁOPOLSKIE	1
ARION 450	1
WARMIŃSKO-MAZURSKIE	1
ARION 610	4
PODLASKIE	1
LUBELSKIE	1
WIELKOPOLSKIE	1
DOLNOŚLĄSKIE	1
ARION 650	2
KUJAWSKO-POMORSKIE	1
WIELKOPOLSKIE	1
AXION 830	1
WIELKOPOLSKIE	1
AXION 870	1
WIELKOPOLSKIE	1
AXION 960	1
WIELKOPOLSKIE	1
DEUTZ-FAHR	49
5080 D	2
KUJAWSKO-POMORSKIE	2
5080 D ECOLINE	7
MAŁOPOLSKIE	1
PODLASKIE	1
WARMIŃSKO-MAZURSKIE	1
MAZOWIECKIE	3
DOLNOŚLĄSKIE	1
5080 G	1
MAZOWIECKIE	1
5090.4G	1
ŁÓDZKIE	1
AGROLUX 310	1
LUBELSKIE	1
AGROPLUS 65 F KEYLINE	5
ŚWIĘTOKRZYSKIE	1
MAZOWIECKIE	4
AGROTRON	1
OPOLSKIE	1
5080 DF	1
ŚWIĘTOKRZYSKIE	1
5080 DS	2
LUBELSKIE	1
MAZOWIECKIE	1
5080 DS LS	1
MAZOWIECKIE	1
5090 DS LS	1
ŁÓDZKIE	1
5090 G	1
ŚLĄSKIE	1
5090.4 D	1
ŁÓDZKIE	1

Sprzedaż ciągników nowych w województwach dla poszczególnych marek i modeli (w szt.) - styczeń-luty 2018

5090.4 DF	1
ŚWIĘTOKRZYSKIE	1
5090.4 DS	1
MAZOWIECKIE	1
5100 G	5
KUJAWSKO-POMORSKIE	1
ŁÓDZKIE	4
5105 DS	1
ŚWIĘTOKRZYSKIE	1
5110 G	1
ZACHODNIOPOMORSKIE	1
5120 G	4
WIELKOPOLSKIE	1
WARMIŃSKO-MAZURSKIE	2
MAZOWIECKIE	1
5120G	1
MAZOWIECKIE	1
5125	2
PODKARPACKIE	1
ŚWIĘTOKRZYSKIE	1
6155 AGROTRON	4
POMORSKIE	1
PODKARPACKIE	1
ŚLĄSKIE	1
MAZOWIECKIE	1
6165 AGROTRON	3
ŚLĄSKIE	1
ŚWIĘTOKRZYSKIE	1
WARMIŃSKO-MAZURSKIE	1
AGROLUX 320	1
ŁÓDZKIE	1
FARMTRAC	14
555DT	1
MAŁOPOLSKIE	1
6060DTN HERITAGE	2
MAŁOPOLSKIE	1
LUBELSKIE	1
675 DTN	7
PODKARPACKIE	1
PODLASKIE	2
KUJAWSKO-POMORSKIE	1
WARMIŃSKO-MAZURSKIE	2
MAZOWIECKIE	1
9120 DTN	2
WARMIŃSKO-MAZURSKIE	2
670 DTN	1
MAŁOPOLSKIE	1
690 DTN	1
MAZOWIECKIE	1
FENDT	5
936 VARIO	2
MAŁOPOLSKIE	1
WIELKOPOLSKIE	1
1050 VARIO	1
LUBUSKIE	1
826 VARIO	1
WIELKOPOLSKIE	1
939 VARIO	1

Sprzedaż ciągników nowych w województwach dla poszczególnych marek i modeli (w szt.) - styczeń-luty 2018

MAŁOPOLSKIE	1
FOTON	15
254	1
MAZOWIECKIE	1
354	2
MAZOWIECKIE	1
DOLNOŚLĄSKIE	1
404	1
PODKARPACKIE	1
504	8
KUJAWSKO-POMORSKIE	1
MAZOWIECKIE	6
DOLNOŚLĄSKIE	1
504N	3
LUBELSKIE	1
MAZOWIECKIE	2
INNA MARKA	1
---	1
MAŁOPOLSKIE	1
ISEKI	2
TG6490	2
MAZOWIECKIE	2
JOHN DEERE	95
3045R	1
LUBELSKIE	1
5075E	5
PODLASKIE	1
KUJAWSKO-POMORSKIE	1
MAZOWIECKIE	3
5100M	4
PODKARPACKIE	1
LUBELSKIE	1
ŁÓDZKIE	1
DOLNOŚLĄSKIE	1
6120M	13
POMORSKIE	1
PODLASKIE	2
KUJAWSKO-POMORSKIE	2
LUBELSKIE	2
WARMIŃSKO-MAZURSKIE	3
MAZOWIECKIE	2
DOLNOŚLĄSKIE	1
6120R	2
ŁÓDZKIE	1
OPOLSKIE	1
6155M	9
ZACHODNIOPOMORSKIE	1
KUJAWSKO-POMORSKIE	2
LUBELSKIE	2
WIELKOPOLSKIE	2
WARMIŃSKO-MAZURSKIE	1
DOLNOŚLĄSKIE	1
6175M	1
ŁÓDZKIE	1
6195M	4
ŚLĄSKIE	1
WIELKOPOLSKIE	1
DOLNOŚLĄSKIE	2
8370R	1
ŁÓDZKIE	1
---	1
PODKARPACKIE	1

Sprzedż ciągników nowych w województwach dla poszczególnych marek i modeli (w szt.) - styczeń-luty 2018

2036	1
KUJAWSKO-POMORSKIE	1
5050E	1
MAZOWIECKIE	1
5058E	1
POMORSKIE	1
5067E	2
LUBELSKIE	1
MAZOWIECKIE	1
5075	1
MAZOWIECKIE	1
5090	1
MAZOWIECKIE	1
5090M	8
PODKARPACKIE	2
LUBELSKIE	2
ŁÓDZKIE	2
OPOLSKIE	1
MAZOWIECKIE	1
5090R	4
MAŁOPOLSKIE	1
PODLASKIE	1
LUBELSKIE	1
ŁÓDZKIE	1
5100R	3
MAŁOPOLSKIE	1
ŚWIĘTOKRZYSKIE	1
MAZOWIECKIE	1
5115R	2
MAŁOPOLSKIE	1
KUJAWSKO-POMORSKIE	1
5125R	1
MAZOWIECKIE	1
6095MC	3
PODLASKIE	2
WARMIŃSKO-MAZURSKIE	1
6110M	4
KUJAWSKO-POMORSKIE	1
MAZOWIECKIE	2
DOLNOŚLĄSKIE	1
6110R	1
ŚLĄSKIE	1
6115MC	1
WARMIŃSKO-MAZURSKIE	1
6120 R	1
KUJAWSKO-POMORSKIE	1
6130M	3
POMORSKIE	2
OPOLSKIE	1
6135M	2
POMORSKIE	1
ŁÓDZKIE	1
6145R	2
MAŁOPOLSKIE	1
ŚWIĘTOKRZYSKIE	1
6155	1
LUBELSKIE	1
6175R	3

Sprzedż ciągników nowych w województwach dla poszczególnych marek i modeli (w szt.) - styczeń-luty 2018

POMORSKIE	1
ŚLĄSKIE	1
MAZOWIECKIE	1
6195R	1
DOLNOŚLĄSKIE	1
6215R	1
ZACHODNIOPOMORSKIE	1
6230 R	1
WARMIŃSKO-MAZURSKIE	1
7210R	1
DOLNOŚLĄSKIE	1
7250R	2
KUJAWSKO-POMORSKIE	1
WIELKOPOLSKIE	1
8270R	1
ZACHODNIOPOMORSKIE	1
9110M	1
KUJAWSKO-POMORSKIE	1
KIOTI	1
PX1053	1
ŚLĄSKIE	1
KUBOTA	137
B1820	1
MAZOWIECKIE	1
B2420	3
WIELKOPOLSKIE	2
MAZOWIECKIE	1
B3150	2
WIELKOPOLSKIE	1
DOLNOŚLĄSKIE	1
BX2350	8
MAŁOPOLSKIE	1
POMORSKIE	1
LUBELSKIE	1
ŚLĄSKIE	1
WIELKOPOLSKIE	3
MAZOWIECKIE	1
L5040	27
MAŁOPOLSKIE	1
PODLASKIE	1
LUBELSKIE	4
ŁÓDZKIE	4
WIELKOPOLSKIE	2
ŚWIĘTOKRZYSKIE	4
WARMIŃSKO-MAZURSKIE	2
MAZOWIECKIE	7
DOLNOŚLĄSKIE	2
M7060-C	11
POMORSKIE	5
KUJAWSKO-POMORSKIE	1
LUBELSKIE	2
ŚWIĘTOKRZYSKIE	1
MAZOWIECKIE	2
B1	1
ŚLĄSKIE	1
B1181	4
POMORSKIE	1
ŚLĄSKIE	1
MAZOWIECKIE	1
LUBUSKIE	1
B1241	2
ZACHODNIOPOMORSKIE	1

Sprzedaż ciągników nowych w województwach dla poszczególnych marek i modeli (w szt.) - styczeń-luty 2018

LUBELSKIE	1
B2350	1
DOLNOŚLĄSKIE	1
M110GX-II	2
WIELKOPOLSKIE	1
WARMIŃSKO-MAZURSKIE	1
M6060-C	13
MAŁOPOLSKIE	2
ZACHODNIOPOMORSKIE	1
PODLASKIE	1
KUJAWSKO-POMORSKIE	1
LUBELSKIE	2
ŚLĄSKIE	2
ŁÓDZKIE	1
MAZOWIECKIE	3
L1316	1
LUBELSKIE	1
L1361	4
KUJAWSKO-POMORSKIE	1
ŚLĄSKIE	1
ŁÓDZKIE	1
DOLNOŚLĄSKIE	1
M105GX-III	1
WARMIŃSKO-MAZURSKIE	1
M115GX-S-III	1
PODLASKIE	1
M125GX-S-III	1
WIELKOPOLSKIE	1
M135GX-III	1
KUJAWSKO-POMORSKIE	1
M135GX-S-III	1
LUBELSKIE	1
M5091	15
MAŁOPOLSKIE	1
POMORSKIE	1
PODLASKIE	1
KUJAWSKO-POMORSKIE	1
LUBELSKIE	2
WIELKOPOLSKIE	3
MAZOWIECKIE	3
DOLNOŚLĄSKIE	3
M5111	11
POMORSKIE	1
ZACHODNIOPOMORSKIE	1
PODLASKIE	2
LUBELSKIE	1
ŁÓDZKIE	3
WARMIŃSKO-MAZURSKIE	1
MAZOWIECKIE	2
M6040	7
ŁÓDZKIE	6
MAZOWIECKIE	1
M6060-R	4
MAŁOPOLSKIE	2
LUBELSKIE	1
MAZOWIECKIE	1
M7040	7
LUBELSKIE	1
WIELKOPOLSKIE	1
ŚWIĘTOKRZYSKIE	2
MAZOWIECKIE	3
M7040N-C	5
ŁÓDZKIE	1

Sprzedaż ciągników nowych w województwach dla poszczególnych marek i modeli (w szt.) - styczeń-luty 2018

ŚWIĘTOKRZYSKIE	2
MAZOWIECKIE	2
M7060-R	1
MAZOWIECKIE	1
M7131 STANDARD	1
WIELKOPOLSKIE	1
M7151 STANDARD	1
WARMIŃSKO-MAZURSKIE	1
LAMBORGHINI	2
SPIRE F 80	1
MAZOWIECKIE	1
SPIRE S 90	1
ŁÓDZKIE	1
LANDINI	15
MISTRAL 50	1
MAZOWIECKIE	1
2-050	4
ŁÓDZKIE	1
ŚWIĘTOKRZYSKIE	1
MAZOWIECKIE	2
2-060	4
MAZOWIECKIE	4
MISTRAL 45	1
WIELKOPOLSKIE	1
REX 70 F	3
MAZOWIECKIE	3
REX 80F	2
MAZOWIECKIE	2
LOVOL	4
504-III	3
LUBELSKIE	1
ŚWIĘTOKRZYSKIE	1
MAZOWIECKIE	1
404-III	1
PODKARPACKIE	1
MASSEY FERGUSON	6
MF 7718	1
WIELKOPOLSKIE	1
MF 3630GE	1
ŁÓDZKIE	1
MF 5710	1
LUBUSKIE	1
MF 7714	1
PODLASKIE	1
MF 7715	1
MAZOWIECKIE	1
MF6712S	1
ŁÓDZKIE	1
MCCORMICK	5
F80	4
LUBELSKIE	1
WIELKOPOLSKIE	1
WARMIŃSKO-MAZURSKIE	1
MAZOWIECKIE	1
F70	1
MAZOWIECKIE	1
NEW HOLLAND	178

Sprzedaż ciągników nowych w województwach dla poszczególnych marek i modeli (w szt.) - styczeń-luty 2018

T4.75	10
MAŁOPOLSKIE	1
ZACHODNIOPOMORSKIE	1
KUJAWSKO-POMORSKIE	1
LUBELSKIE	1
ŁÓDZKIE	1
MAZOWIECKIE	3
DOLNOŚLĄSKIE	1
LUBUSKIE	1
T5.100	3
POMORSKIE	1
ŚLĄSKIE	1
MAZOWIECKIE	1
T5.105	4
PODLASKIE	2
LUBELSKIE	1
MAZOWIECKIE	1
T5.115	1
KUJAWSKO-POMORSKIE	1
T5.95	3
LUBELSKIE	1
WIELKOPOLSKIE	1
ŚWIĘTOKRZYSKIE	1
T6.175	1
WARMIŃSKO-MAZURSKIE	1
T7.175	8
POMORSKIE	1
PODLASKIE	2
LUBELSKIE	3
ŁÓDZKIE	1
OPOLSKIE	1
T7.210	2
LUBELSKIE	1
ŁÓDZKIE	1
T7.270 AC	1
KUJAWSKO-POMORSKIE	1
TD5.105	22
MAŁOPOLSKIE	1
ZACHODNIOPOMORSKIE	1
PODLASKIE	4
KUJAWSKO-POMORSKIE	1
LUBELSKIE	1
ŚLĄSKIE	1
ŁÓDZKIE	4
WIELKOPOLSKIE	1
ŚWIĘTOKRZYSKIE	1
MAZOWIECKIE	5
DOLNOŚLĄSKIE	2
TD5.115	3
POMORSKIE	1
KUJAWSKO-POMORSKIE	1
MAZOWIECKIE	1
TD5.85	25
MAŁOPOLSKIE	2
ZACHODNIOPOMORSKIE	1
PODLASKIE	1
LUBELSKIE	4
ŚLĄSKIE	2
ŁÓDZKIE	2
WIELKOPOLSKIE	1
WARMIŃSKO-MAZURSKIE	2
MAZOWIECKIE	10
TD5.95	4
PODLASKIE	1
OPOLSKIE	1
WIELKOPOLSKIE	1
DOLNOŚLĄSKIE	1

Sprzedaż ciągników nowych w województwach dla poszczególnych marek i modeli (w szt.) - styczeń-luty 2018

---	1
MAZOWIECKIE	1
BOOMER 50	4
MAŁOPOLSKIE	1
ŁÓDZKIE	2
ŚWIĘTOKRZYSKIE	1
BOOMER 50 TMR	1
KUJAWSKO-POMORSKIE	1
T4.100F	1
ŚWIĘTOKRZYSKIE	1
T4.55	1
MAZOWIECKIE	1
T4.65	1
ŚWIĘTOKRZYSKIE	1
T4.80V	1
ŚWIĘTOKRZYSKIE	1
T5.100 EC	2
KUJAWSKO-POMORSKIE	1
ŁÓDZKIE	1
T5.110	9
PODLASKIE	1
KUJAWSKO-POMORSKIE	1
ŚLĄSKIE	1
OPOLSKIE	1
WIELKOPOLSKIE	3
MAZOWIECKIE	2
T5.110 EC	2
PODLASKIE	1
MAZOWIECKIE	1
T5.120	5
OPOLSKIE	2
MAZOWIECKIE	1
DOLNOŚLĄSKIE	2
T5.120 EC	1
PODLASKIE	1
T5.75	2
PODKARPACKIE	1
KUJAWSKO-POMORSKIE	1
T5.85	11
MAŁOPOLSKIE	3
PODLASKIE	3
KUJAWSKO-POMORSKIE	1
LUBELSKIE	1
MAZOWIECKIE	3
T6.125	2
ŁÓDZKIE	1
DOLNOŚLĄSKIE	1
T6.145	4
PODLASKIE	1
OPOLSKIE	1
LUBUSKIE	2
T6.145AC	1
ŁÓDZKIE	1
T6.155	5
MAŁOPOLSKIE	1
LUBELSKIE	1
MAZOWIECKIE	2
DOLNOŚLĄSKIE	1
T6.155 AC	1
ŁÓDZKIE	1

Sprzedaż ciągników nowych w województwach dla poszczególnych marek i modeli (w szt.) - styczeń-luty 2018

T6.165 AC	1
LUBELSKIE	1
T6.180	2
ŚLAŃSKIE	1
WARMIŃSKO-MAZURSKIE	1
T7.165	19
POMORSKIE	1
PODLASKIE	1
KUJAWSKO-POMORSKIE	4
LUBELSKIE	1
ŚLAŃSKIE	1
OPOLSKIE	1
WIELKOPOLSKIE	2
WARMIŃSKO-MAZURSKIE	2
MAZOWIECKIE	4
DOLNOŚLAŃSKIE	2
T7.190	3
ZACHODNIOPOMORSKIE	1
ŁÓDZKIE	1
DOLNOŚLAŃSKIE	1
T7.225 AC	1
WIELKOPOLSKIE	1
T7.230	5
LUBELSKIE	1
ŚLAŃSKIE	1
ŁÓDZKIE	1
MAZOWIECKIE	1
LUBUSKIE	1
T7.260	2
MAZOWIECKIE	1
LUBUSKIE	1
T7.270AC	1
WIELKOPOLSKIE	1
T7.315	1
MAZOWIECKIE	1
TD	1
DOLNOŚLAŃSKIE	1
SOLIS	9
26 4WD	1
MAŁOPOLSKIE	1
75 C 4 WD	1
LUBELSKIE	1
SOLIS	1
MAZOWIECKIE	1
50 4WD	2
PODKARPACKIE	1
MAZOWIECKIE	1
60	1
ŚWIĘTOKRZYSKIE	1
75 C	1
LUBELSKIE	1
75 C 4WD	1
MAŁOPOLSKIE	1
75 N	1
ŁÓDZKIE	1
STEYR	23
6270 TERRUS CVT	1
DOLNOŚLAŃSKIE	1
KOMPAKT 4085	6

Sprzedaż ciągników nowych w województwach dla poszczególnych marek i modeli (w szt.) - styczeń-luty 2018

PODKARPACKIE	1
ŚLAŃSKIE	1
WIELKOPOLSKIE	1
ŚWIĘTOKRZYSKIE	2
DOLNOŚLAŃSKIE	1
4110	1
LUBELSKIE	1
4110 MULTI ET	1
MAŁOPOLSKIE	1
4125 PROFI	2
MAŁOPOLSKIE	2
6145 PROFI	1
ŚWIĘTOKRZYSKIE	1
6165 CVT	2
WIELKOPOLSKIE	1
MAZOWIECKIE	1
KOMPAKT 4065S	2
MAŁOPOLSKIE	1
ŚWIĘTOKRZYSKIE	1
KOMPAKT 4095	2
PODLASKIE	1
ŚWIĘTOKRZYSKIE	1
KOMPAKT 4105	3
LUBELSKIE	1
ŚLAŃSKIE	1
ŚWIĘTOKRZYSKIE	1
PROFI 4115 CVT	1
WARMIŃSKO-MAZURSKIE	1
PROFI 6145	1
WARMIŃSKO-MAZURSKIE	1
TYM	14
T1054	1
MAZOWIECKIE	1
T353	1
PODKARPACKIE	1
T503	7
MAŁOPOLSKIE	1
LUBELSKIE	1
ŚLAŃSKIE	1
ŁÓDZKIE	1
MAZOWIECKIE	2
DOLNOŚLAŃSKIE	1
T273	1
MAZOWIECKIE	1
T293	1
POMORSKIE	1
TE50	3
MAŁOPOLSKIE	1
LUBELSKIE	1
MAZOWIECKIE	1
URSUS	50
C-380	32
MAŁOPOLSKIE	5
POMORSKIE	1
PODKARPACKIE	2
PODLASKIE	2
KUJAWSKO-POMORSKIE	1
LUBELSKIE	8
ŚLAŃSKIE	1
ŁÓDZKIE	2
WIELKOPOLSKIE	2
WARMIŃSKO-MAZURSKIE	1

Sprzedaż ciągników nowych w województwach dla poszczególnych marek i modeli (w szt.) - styczeń-luty 2018

MAZOWIECKIE	4
DOLNOŚLĄSKIE	3
C-350	9
MAŁOPOLSKIE	1
PODKARPACKIE	1
LUBELSKIE	1
ŁÓDZKIE	2
ŚWIĘTOKRZYSKIE	2
MAZOWIECKIE	1
DOLNOŚLĄSKIE	1
C-380MAXI	1
LUBUSKIE	1
10054	2
LUBELSKIE	1
MAZOWIECKIE	1
9054	3
MAŁOPOLSKIE	1
LUBELSKIE	2
C-385	3
LUBELSKIE	1
WIELKOPOLSKIE	1
MAZOWIECKIE	1
VALTRA	37
N114E	2
WIELKOPOLSKIE	1
WARMIŃSKO-MAZURSKIE	1
N134	3
PODLASKIE	1
LUBELSKIE	1
OPOLSKIE	1
N154E	2
POMORSKIE	1
LUBUSKIE	1
T144	9
KUJAWSKO-POMORSKIE	1
LUBELSKIE	2
ŚLĄSKIE	1
ŁÓDZKIE	1
WIELKOPOLSKIE	2
ŚWIĘTOKRZYSKIE	1
LUBUSKIE	1
T174E	1
PODLASKIE	1
A104	1
MAZOWIECKIE	1
A84	1
MAŁOPOLSKIE	1
N104	1
ŁÓDZKIE	1
N114ES	1
POMORSKIE	1
N174	1
OPOLSKIE	1
T144 F	1
WIELKOPOLSKIE	1
T154A	1
DOLNOŚLĄSKIE	1
T154S	1
LUBELSKIE	1
T174	2

Sprzedaż ciągników nowych w województwach dla poszczególnych marek i modeli (w szt.) - styczeń-luty 2018

WIELKOPOLSKIE	1
WARMIŃSKO-MAZURSKIE	1
T194	2
PODLASKIE	2
T214	1
ŚLĄSKIE	1
T234	4
ZACHODNIOPOMORSKIE	1
KUJAWSKO-POMORSKIE	1
WARMIŃSKO-MAZURSKIE	1
DOLNOŚLĄSKIE	1
T254	3
OPOLSKIE	1
WIELKOPOLSKIE	1
MAZOWIECKIE	1
ZETOR	112
FORTERRA	1
OPOLSKIE	1
PROXIMA 90	3
ŁÓDZKIE	1
OPOLSKIE	1
DOLNOŚLĄSKIE	1
PROXIMA POWER 80	2
ŁÓDZKIE	2
FORTERRA 130 HSX	4
MAŁOPOLSKIE	1
PODKARPACKIE	1
PODLASKIE	1
WIELKOPOLSKIE	1
FORTERRA CL 120	1
MAZOWIECKIE	1
FORTERRA CL 130	2
PODLASKIE	1
WARMIŃSKO-MAZURSKIE	1
MAJOR 80	4
ŚWIĘTOKRZYSKIE	1
WARMIŃSKO-MAZURSKIE	2
MAZOWIECKIE	1
MAJOR CL 80	13
MAŁOPOLSKIE	1
POMORSKIE	1
PODKARPACKIE	3
ŁÓDZKIE	1
ŚWIĘTOKRZYSKIE	3
WARMIŃSKO-MAZURSKIE	1
MAZOWIECKIE	3
MAJOR HS 80	4
KUJAWSKO-POMORSKIE	2
ŚLĄSKIE	1
WIELKOPOLSKIE	1
PROXIMA CL 100	5
PODLASKIE	1
LUBELSKIE	1
WIELKOPOLSKIE	2
MAZOWIECKIE	1
PROXIMA CL 80	2
MAŁOPOLSKIE	1
ŚLĄSKIE	1
PROXIMA GP 100	2
KUJAWSKO-POMORSKIE	1
MAZOWIECKIE	1
PROXIMA GP 110	4

Sprzedaż ciągników nowych w województwach dla poszczególnych marek i modeli (w szt.) - styczeń-luty 2018

MAŁOPOLSKIE	1
KUJAWSKO-POMORSKIE	1
ŁÓDZKIE	1
WARMIŃSKO-MAZURSKIE	1
PROXIMA GP 80	3
POMORSKIE	1
ŚWIĘTOKRZYSKIE	1
WARMIŃSKO-MAZURSKIE	1
PROXIMA HS 100	5
WIELKOPOLSKIE	2
MAZOWIECKIE	3
PROXIMA HS 110	3
MAŁOPOLSKIE	1
OPOLSKIE	2
PROXIMA HS 120	6
POMORSKIE	1
ŚLĄSKIE	1
WIELKOPOLSKIE	2
MAZOWIECKIE	1
LUBUSKIE	1
PROXIMA HS 80	3
WIELKOPOLSKIE	2
MAZOWIECKIE	1
FORTERRA CL 110	1
WARMIŃSKO-MAZURSKIE	1
FORTERRA CL 140	1
MAZOWIECKIE	1
FORTERRA HD 130	1
KUJAWSKO-POMORSKIE	1
FORTERRA HD 140	2
POMORSKIE	1
PODLASKIE	1
FORTERRA HD 150	2
MAZOWIECKIE	2
FORTERRA HSX 100	1
ŁÓDZKIE	1
FORTERRA HSX 110	2
ŁÓDZKIE	1
LUBUSKIE	1
FORTERRA HSX 120	8
ZACHODNIOPOMORSKIE	1
PODLASKIE	1
KUJAWSKO-POMORSKIE	2
WARMIŃSKO-MAZURSKIE	1
MAZOWIECKIE	3
FORTERRA HSX 140	3
KUJAWSKO-POMORSKIE	2
WIELKOPOLSKIE	1
MAJOR 80	6
MAŁOPOLSKIE	1
POMORSKIE	1
PODLASKIE	1
KUJAWSKO-POMORSKIE	1
MAZOWIECKIE	2
PROXIMA 100	1
MAZOWIECKIE	1
PROXIMA 90	2
MAZOWIECKIE	2
PROXIMA CL 80	9
POMORSKIE	1
ŚLĄSKIE	1

Sprzedaż ciągników nowych w województwach dla poszczególnych marek i modeli (w szt.) - styczeń-luty 2018

WIELKOPOLSKIE	2
ŚWIĘTOKRZYSKIE	1
MAZOWIECKIE	4
PROXIMA PLUS 80	6
MAŁOPOLSKIE	1
PODKARPACKIE	1
KUJAWSKO-POMORSKIE	2
LUBELSKIE	1
WARMIŃSKO-MAZURSKIE	1
GOLDONI	3
STAR	2
MAZOWIECKIE	2
TRANSCAR 60 SN	1
LUBELSKIE	1
YANMAR	2
EB3100	1
MAZOWIECKIE	1
SA424	1
WIELKOPOLSKIE	1
Suma końcowa	867

Sprzedż ciągników nowych w województwach dla poszczególnych marek i modeli (w szt.) - styczeń-luty 2017

BCS	3
INVICTUS K600 AR	1
MAŁOPOLSKIE	1
VIVID 400	2
MAŁOPOLSKIE	2
BELARUS	10
422.1	4
LUBELSKIE	3
KUJAWSKO-POMORSKIE	1
1221.5	1
WARMIŃSKO-MAZURSKIE	1
952.5	4
LUBELSKIE	2
ŚWIĘTOKRZYSKIE	1
ŁÓDZKIE	1
320.4	1
PODKARPACKIE	1
CARRARO	4
AGRICUBE 80 V	2
LUBELSKIE	1
MAZOWIECKIE	1
AGRICUBE CARRARO 80 VL	1
ŚWIĘTOKRZYSKIE	1
AGRICUBE CARRARO 90 VL	1
ŚWIĘTOKRZYSKIE	1
CASE IH	78
FARMALL 65C	4
ŚLĄSKIE	1
LUBELSKIE	1
KUJAWSKO-POMORSKIE	1
ŚWIĘTOKRZYSKIE	1
FARMALL 75C	3
LUBELSKIE	1
WIELKOPOLSKIE	1
PODLASKIE	1
FARMALL 85A	23
LUBELSKIE	2
WARMIŃSKO-MAZURSKIE	1
WIELKOPOLSKIE	2
KUJAWSKO-POMORSKIE	3
MAZOWIECKIE	3
PODLASKIE	2
DOLNOŚLĄSKIE	1
ŁÓDZKIE	8
ZACHODNIOPOMORSKIE	1
FARMALL 95 U PRO EP	1
KUJAWSKO-POMORSKIE	1
FARMALL 95A	9
LUBELSKIE	1
WARMIŃSKO-MAZURSKIE	1
WIELKOPOLSKIE	1
KUJAWSKO-POMORSKIE	1
MAZOWIECKIE	1
PODLASKIE	4
MAGNUM 340	1
ZACHODNIOPOMORSKIE	1
MAXXUM 110	7
MAŁOPOLSKIE	1
WARMIŃSKO-MAZURSKIE	1
MAZOWIECKIE	1
PODLASKIE	1
DOLNOŚLĄSKIE	1
ZACHODNIOPOMORSKIE	2

Sprzedż ciągników nowych w województwach dla poszczególnych marek i modeli (w szt.) - styczeń-luty 2017

MAXXUM 125	7
WIELKOPOLSKIE	2
PODLASKIE	4
ŁÓDZKIE	1
MAXXUM 140	1
LUBUSKIE	1
OPTUM 270 CVX	4
WARMIŃSKO-MAZURSKIE	1
WIELKOPOLSKIE	1
OPOLSKIE	1
ZACHODNIOPOMORSKIE	1
PUMA 130	1
LUBUSKIE	1
PUMA 145	2
MAZOWIECKIE	1
DOLNOŚLĄSKIE	1
PUMA 150	6
LUBELSKIE	2
KUJAWSKO-POMORSKIE	1
DOLNOŚLĄSKIE	1
ZACHODNIOPOMORSKIE	2
PUMA 165	1
ŚWIĘTOKRZYSKIE	1
QUANTUM 65V	5
WIELKOPOLSKIE	1
MAZOWIECKIE	3
ŚWIĘTOKRZYSKIE	1
FARMALL 105A	2
PODLASKIE	1
ŁÓDZKIE	1
FARMALL 95U	1
ZACHODNIOPOMORSKIE	1
CLAAS	18
ARION 420	2
MAŁOPOLSKIE	1
ŁÓDZKIE	1
ARION 440	3
POMORSKIE	1
ŚWIĘTOKRZYSKIE	1
ŁÓDZKIE	1
ARION 620	1
LUBELSKIE	1
ATOS 220	1
ŚLĄSKIE	1
AXION 810	1
POMORSKIE	1
ELIOS 210	2
LUBELSKIE	1
ŁÓDZKIE	1
ARION 430	1
LUBUSKIE	1
ARION 450	2
ŚLĄSKIE	1
WIELKOPOLSKIE	1
ARION 630	1
WIELKOPOLSKIE	1
ARION 640	1
WARMIŃSKO-MAZURSKIE	1
AXION 800	1

Sprzedaż ciągników nowych w województwach dla poszczególnych marek i modeli (w szt.) - styczeń-luty 2017

WARMIŃSKO-MAZURSKIE	1
AXION 830	1
WIELKOPOLSKIE	1
XERION	1
POMORSKIE	1
DEUTZ-FAHR	139
5070 D ECOLINE	1
ŚWIĘTOKRZYSKIE	1
5080 D ECOLINE	3
KUJAWSKO-POMORSKIE	1
PODLASKIE	1
OPOLSKIE	1
5080 G	1
MAŁOPOLSKIE	1
5080 G LD	1
WIELKOPOLSKIE	1
5090.4G	6
ŚLĄSKIE	1
WIELKOPOLSKIE	1
PODLASKIE	2
ŁÓDZKIE	2
5105.4 G	16
MAŁOPOLSKIE	1
LUBELSKIE	1
WIELKOPOLSKIE	4
KUJAWSKO-POMORSKIE	1
POMORSKIE	1
MAZOWIECKIE	2
ŚWIĘTOKRZYSKIE	1
DOLNOŚLĄSKIE	3
LUBUSKIE	1
ZACHODNIOPOMORSKIE	1
5120	2
ŚLĄSKIE	1
LUBELSKIE	1
5120 C	3
PODLASKIE	1
DOLNOŚLĄSKIE	1
ŁÓDZKIE	1
5130	1
PODLASKIE	1
6140 AGROTRON	1
ZACHODNIOPOMORSKIE	1
6140.4 AGROTRON CSHIFT	1
KUJAWSKO-POMORSKIE	1
6150 AGROTRON	1
PODLASKIE	1
6160 AGROTRON	2
POMORSKIE	1
PODLASKIE	1
6160 AGROTRON TTV	1
DOLNOŚLĄSKIE	1
AGROKID 230	7
LUBELSKIE	1
WIELKOPOLSKIE	1
MAZOWIECKIE	1
LUBUSKIE	1
ŁÓDZKIE	2
PODKARPACKIE	1
AGROLUX 310	3
WARMIŃSKO-MAZURSKIE	2

Sprzedaż ciągników nowych w województwach dla poszczególnych marek i modeli (w szt.) - styczeń-luty 2017

MAZOWIECKIE	1
AGROLUX 410	47
ŚLĄSKIE	1
MAŁOPOLSKIE	5
LUBELSKIE	4
WARMIŃSKO-MAZURSKIE	1
WIELKOPOLSKIE	3
KUJAWSKO-POMORSKIE	1
POMORSKIE	1
MAZOWIECKIE	12
ŚWIĘTOKRZYSKIE	2
PODLASKIE	8
DOLNOŚLĄSKIE	3
LUBUSKIE	1
ŁÓDZKIE	3
ZACHODNIOPOMORSKIE	2
AGROLUX 65	3
WARMIŃSKO-MAZURSKIE	1
MAZOWIECKIE	1
PODKARPACKIE	1
AGROLUX 75	6
ŚLĄSKIE	1
MAŁOPOLSKIE	2
LUBELSKIE	1
WARMIŃSKO-MAZURSKIE	1
ZACHODNIOPOMORSKIE	1
AGROPLUS 55 F KEYLINE	4
MAZOWIECKIE	3
ŚWIĘTOKRZYSKIE	1
AGROPLUS 65 F KEYLINE	13
MAŁOPOLSKIE	2
MAZOWIECKIE	8
ŚWIĘTOKRZYSKIE	2
ŁÓDZKIE	1
AGROPLUS 65 F KEYLINE 4WD	1
LUBELSKIE	1
AGROPLUS F 320	1
MAŁOPOLSKIE	1
AGROPLUS F 55 KEYLINE 4WD	1
LUBELSKIE	1
5085 D ECOLINE	1
WIELKOPOLSKIE	1
5100	1
POMORSKIE	1
5100 C	1
ŁÓDZKIE	1
5110 C	1
KUJAWSKO-POMORSKIE	1
5115.4G	1
LUBELSKIE	1
6160 AGROTRON CSHIFT	1
MAZOWIECKIE	1
AGROKID 220	1
WARMIŃSKO-MAZURSKIE	1
AGROLUX 320	2
MAZOWIECKIE	1
ZACHODNIOPOMORSKIE	1
AGROLUX 320 DT E3	1
MAŁOPOLSKIE	1
AGROPLUS 80.4 F KEYLINE	1
MAZOWIECKIE	1

Sprzedaż ciągników nowych w województwach dla poszczególnych marek i modeli (w szt.) - styczeń-luty 2017

AGROPLUS F 410	2
MAZOWIECKIE	1
ŚWIĘTOKRZYSKIE	1
FARMTRAC	41
555DT	2
POMORSKIE	1
ŚWIĘTOKRZYSKIE	1
6060DTN HERITAGE	9
MAŁOPOLSKIE	2
WARMIŃSKO-MAZURSKIE	2
WIELKOPOLSKIE	1
ŚWIĘTOKRZYSKIE	1
PODLASKIE	2
ŁÓDZKIE	1
6075DTN HERITAGE	1
KUJAWSKO-POMORSKIE	1
675 DTN	24
LUBELSKIE	3
WARMIŃSKO-MAZURSKIE	2
WIELKOPOLSKIE	2
KUJAWSKO-POMORSKIE	1
MAZOWIECKIE	5
ŚWIĘTOKRZYSKIE	3
PODLASKIE	4
LUBUSKIE	1
ŁÓDZKIE	2
ZACHODNIOPOMORSKIE	1
6060 DTN	1
WIELKOPOLSKIE	1
685DT	1
MAZOWIECKIE	1
690DT	1
POMORSKIE	1
7100DT	1
WARMIŃSKO-MAZURSKIE	1
6050DT HERITAGE	1
MAZOWIECKIE	1
FENDT	3
936 VARIO	1
DOLNOŚLĄSKIE	1
720 VARIO	1
ŁÓDZKIE	1
826 VARIO	1
WIELKOPOLSKIE	1
FOTON	6
TE254C	1
KUJAWSKO-POMORSKIE	1
254	2
WARMIŃSKO-MAZURSKIE	1
DOLNOŚLĄSKIE	1
504	2
ŚWIĘTOKRZYSKIE	2
504N	1
ŚWIĘTOKRZYSKIE	1
HATTAT	2
A100	1
MAŁOPOLSKIE	1
T 4075	1
WIELKOPOLSKIE	1

Sprzedaż ciągników nowych w województwach dla poszczególnych marek i modeli (w szt.) - styczeń-luty 2017

JOHN DEERE	98
1026R	2
WIELKOPOLSKIE	1
MAZOWIECKIE	1
3033R	2
DOLNOŚLĄSKIE	1
PODKARPACKIE	1
3036 E	6
WARMIŃSKO-MAZURSKIE	1
MAZOWIECKIE	1
DOLNOŚLĄSKIE	2
LUBUSKIE	2
3045R	2
DOLNOŚLĄSKIE	2
4049M	2
MAŁOPOLSKIE	1
KUJAWSKO-POMORSKIE	1
4049R	1
PODLASKIE	1
5055E	5
MAZOWIECKIE	2
PODLASKIE	1
DOLNOŚLĄSKIE	1
PODKARPACKIE	1
5065E	2
KUJAWSKO-POMORSKIE	2
5075E	9
MAŁOPOLSKIE	1
WIELKOPOLSKIE	1
POMORSKIE	1
MAZOWIECKIE	2
PODLASKIE	1
DOLNOŚLĄSKIE	2
OPOLSKIE	1
5075GF	1
MAŁOPOLSKIE	1
5085M	10
WIELKOPOLSKIE	1
KUJAWSKO-POMORSKIE	2
MAZOWIECKIE	3
ŚWIĘTOKRZYSKIE	1
DOLNOŚLĄSKIE	1
ŁÓDZKIE	1
PODKARPACKIE	1
5100M	3
MAZOWIECKIE	1
ŁÓDZKIE	1
PODKARPACKIE	1
5115M	1
POMORSKIE	1
6090MC	5
ŚLĄSKIE	2
WIELKOPOLSKIE	1
PODLASKIE	1
ŁÓDZKIE	1
6100MC	2
KUJAWSKO-POMORSKIE	2
6100RC	3
WIELKOPOLSKIE	1
PODLASKIE	1
DOLNOŚLĄSKIE	1

Sprzedż ciągników nowych w województwach dla poszczególnych marek i modeli (w szt.) - styczeń-luty 2017

6120M	13
WARMIŃSKO-MAZURSKIE	1
MAZOWIECKIE	2
ŚWIĘTOKRZYSKIE	1
PODLASKIE	1
DOLNOŚLĄSKIE	2
ŁÓDZKIE	3
PODKARPACKIE	1
OPOLSKIE	2
6120R	1
WIELKOPOLSKIE	1
6155M	5
WARMIŃSKO-MAZURSKIE	1
WIELKOPOLSKIE	1
MAZOWIECKIE	2
ZACHODNIOPOMORSKIE	1
6175M	4
WIELKOPOLSKIE	1
DOLNOŚLĄSKIE	1
PODKARPACKIE	1
ZACHODNIOPOMORSKIE	1
6195M	5
WIELKOPOLSKIE	1
KUJAWSKO-POMORSKIE	2
MAZOWIECKIE	1
PODLASKIE	1
7230R	1
WIELKOPOLSKIE	1
8320R	1
ŚLĄSKIE	1
8370R	3
WIELKOPOLSKIE	2
KUJAWSKO-POMORSKIE	1
(puste)	1
DOLNOŚLĄSKIE	1
5075GV	1
MAZOWIECKIE	1
6110M	1
PODLASKIE	1
6110R	1
DOLNOŚLĄSKIE	1
6145R	1
ŚLĄSKIE	1
6195R	1
ŚLĄSKIE	1
7210R	2
DOLNOŚLĄSKIE	2
7290R	1
WARMIŃSKO-MAZURSKIE	1
KIOTI	6
CK2810	1
MAŁOPOLSKIE	1
NX4510	2
MAZOWIECKIE	2
NX5510	1
MAZOWIECKIE	1
RX7320	2
MAZOWIECKIE	2
KUBOTA	127

Sprzedż ciągników nowych w województwach dla poszczególnych marek i modeli (w szt.) - styczeń-luty 2017

B1620	1
POMORSKIE	1
B1820	8
ŚLĄSKIE	3
MAŁOPOLSKIE	1
POMORSKIE	1
MAZOWIECKIE	1
ŁÓDZKIE	1
ZACHODNIOPOMORSKIE	1
B2420	16
MAŁOPOLSKIE	3
MAZOWIECKIE	1
PODLASKIE	12
B3150	1
ŚWIĘTOKRZYSKIE	1
BX2350	6
ŚLĄSKIE	1
MAŁOPOLSKIE	1
WIELKOPOLSKIE	1
MAZOWIECKIE	2
DOLNOŚLĄSKIE	1
L3200	4
MAZOWIECKIE	4
L4100H-W	1
MAZOWIECKIE	1
L5040	18
MAŁOPOLSKIE	1
LUBELSKIE	5
WIELKOPOLSKIE	1
POMORSKIE	1
MAZOWIECKIE	6
ŚWIĘTOKRZYSKIE	1
ŁÓDZKIE	2
ZACHODNIOPOMORSKIE	1
L7	1
LUBUSKIE	1
M128GX-II	2
WARMIŃSKO-MAZURSKIE	1
MAZOWIECKIE	1
M135GX-S-II	4
LUBELSKIE	1
WIELKOPOLSKIE	1
KUJAWSKO-POMORSKIE	1
ZACHODNIOPOMORSKIE	1
M7060-C	18
MAŁOPOLSKIE	1
LUBELSKIE	1
WARMIŃSKO-MAZURSKIE	5
WIELKOPOLSKIE	2
POMORSKIE	1
MAZOWIECKIE	4
PODLASKIE	3
ŁÓDZKIE	1
M7131	1
PODLASKIE	1
M7171 STANDARD	1
POMORSKIE	1
M8560H-C	9
LUBELSKIE	1
WARMIŃSKO-MAZURSKIE	1
KUJAWSKO-POMORSKIE	1
POMORSKIE	3
MAZOWIECKIE	1
ŁÓDZKIE	2

Sprzedaż ciągników nowych w województwach dla poszczególnych marek i modeli (w szt.) - styczeń-luty 2017

M9960H-C	3
MAZOWIECKIE	1
PODLASKIE	1
ŁÓDZKIE	1
MK5000D-W	4
LUBELSKIE	1
WIELKOPOLSKIE	1
DOLNOŚLĄSKIE	1
OPOLSKIE	1
(puste)	2
POMORSKIE	2
M110GX-II	2
MAZOWIECKIE	1
PODLASKIE	1
M128GX-S-II	1
DOLNOŚLĄSKIE	1
M135GX-II	3
KUJAWSKO-POMORSKIE	1
MAZOWIECKIE	1
ŁÓDZKIE	1
M6060-C	4
ŚLĄSKIE	1
KUJAWSKO-POMORSKIE	1
MAZOWIECKIE	1
ŚWIĘTOKRZYSKIE	1
M7060-R	2
WARMIŃSKO-MAZURSKIE	1
MAZOWIECKIE	1
L5040(F)M-W	2
LUBELSKIE	1
MAZOWIECKIE	1
M6040N	1
MAZOWIECKIE	1
M6040N-R	5
MAZOWIECKIE	3
ŚWIĘTOKRZYSKIE	1
ŁÓDZKIE	1
M7040	2
ŚWIĘTOKRZYSKIE	1
ŁÓDZKIE	1
M7040N-C	2
WIELKOPOLSKIE	1
MAZOWIECKIE	1
M7151 PREMIUM	1
MAZOWIECKIE	1
M9960H-R	2
ŁÓDZKIE	2
LAMBORGHINI	2
EGO 55	1
MAZOWIECKIE	1
RS.80	1
ŚWIĘTOKRZYSKIE	1
LANDINI	3
MISTRAL 50	1
LUBELSKIE	1
MISTRAL 55	1
WIELKOPOLSKIE	1
7070IS	1
MAZOWIECKIE	1

Sprzedaż ciągników nowych w województwach dla poszczególnych marek i modeli (w szt.) - styczeń-luty 2017

LOVOL	1
504-III	1
LUBELSKIE	1
LS	2
R60	2
MAZOWIECKIE	1
ŁÓDZKIE	1
MASSEY FERGUSON	14
6616 DYNA 6	1
WARMIŃSKO-MAZURSKIE	1
MF 5608	1
ŚWIĘTOKRZYSKIE	1
MF 5611	3
PODLASKIE	1
OPOLSKIE	1
ZACHODNIOPOMORSKIE	1
MF 5710 SL	3
ŚLĄSKIE	1
PODKARPACKIE	1
ZACHODNIOPOMORSKIE	1
MF 7718	1
WIELKOPOLSKIE	1
3630	1
ŚWIĘTOKRZYSKIE	1
MF 3625 F	1
LUBUSKIE	1
MF 3640 GE	1
MAZOWIECKIE	1
MF 4707	1
ZACHODNIOPOMORSKIE	1
MF 7624	1
DOLNOŚLĄSKIE	1
MCCORMICK	1
X6.460	1
PODLASKIE	1
MERLO	1
TF35.7-120	1
PODLASKIE	1
NEW HOLLAND	135
T3040	8
LUBELSKIE	2
MAZOWIECKIE	4
ŁÓDZKIE	2
T4.65V	8
MAZOWIECKIE	5
ŚWIĘTOKRZYSKIE	2
ŁÓDZKIE	1
T4.75	11
ŚLĄSKIE	1
MAŁOPOLSKIE	1
WIELKOPOLSKIE	2
POMORSKIE	1
MAZOWIECKIE	2
DOLNOŚLĄSKIE	1
ŁÓDZKIE	2
OPOLSKIE	1
T4.85	7
WIELKOPOLSKIE	1
KUJAWSKO-POMORSKIE	1
POMORSKIE	1
MAZOWIECKIE	1
PODLASKIE	2

Sprzedż ciągników nowych w województwach dla poszczególnych marek i modeli (w szt.) - styczeń-luty 2017

OPOLSKIE	1
T4.95	2
WIELKOPOLSKIE	1
DOLNOŚLĄSKIE	1
T5.100	1
LUBELSKIE	1
T5.105	7
WIELKOPOLSKIE	3
MAZOWIECKIE	3
PODLASKIE	1
T5.115	5
WIELKOPOLSKIE	1
KUJAWSKO-POMORSKIE	1
POMORSKIE	1
MAZOWIECKIE	2
T5.95	4
WARMIŃSKO-MAZURSKIE	1
MAZOWIECKIE	1
PODLASKIE	1
OPOLSKIE	1
T6.165	6
LUBELSKIE	2
MAZOWIECKIE	1
PODLASKIE	2
ŁÓDZKIE	1
T6.175	5
WARMIŃSKO-MAZURSKIE	1
KUJAWSKO-POMORSKIE	1
DOLNOŚLĄSKIE	2
ZACHODNIOPOMORSKIE	1
T7.175	1
PODLASKIE	1
T7.210	4
WIELKOPOLSKIE	2
PODLASKIE	1
DOLNOŚLĄSKIE	1
T7.270 AC	1
ŚWIĘTOKRZYSKIE	1
T7.290	1
MAZOWIECKIE	1
TD5.105	19
LUBELSKIE	1
WARMIŃSKO-MAZURSKIE	1
WIELKOPOLSKIE	1
KUJAWSKO-POMORSKIE	3
MAZOWIECKIE	4
PODLASKIE	3
DOLNOŚLĄSKIE	1
ŁÓDZKIE	1
PODKARPACKIE	1
OPOLSKIE	1
ZACHODNIOPOMORSKIE	2
TD5.115	5
ŚLĄSKIE	2
KUJAWSKO-POMORSKIE	1
MAZOWIECKIE	1
ZACHODNIOPOMORSKIE	1
TD5.85	28
ŚLĄSKIE	1
LUBELSKIE	2
WIELKOPOLSKIE	3
KUJAWSKO-POMORSKIE	2
POMORSKIE	2
MAZOWIECKIE	6
ŚWIĘTOKRZYSKIE	2

Sprzedż ciągników nowych w województwach dla poszczególnych marek i modeli (w szt.) - styczeń-luty 2017

PODLASKIE	5
LUBUSKIE	1
ŁÓDZKIE	3
ZACHODNIOPOMORSKIE	1
TD5.95	3
LUBELSKIE	1
POMORSKIE	1
PODLASKIE	1
BOOMER 50	1
ŁÓDZKIE	1
T4.105	1
POMORSKIE	1
T4.65	2
MAZOWIECKIE	1
ŚWIĘTOKRZYSKIE	1
T5.110	1
KUJAWSKO-POMORSKIE	1
T5.120	1
ŁÓDZKIE	1
T6.145	1
ŚWIĘTOKRZYSKIE	1
T6.180	1
KUJAWSKO-POMORSKIE	1
T8.410	1
ŁÓDZKIE	1
PRONAR	10
5340	10
MAŁOPOLSKIE	1
LUBELSKIE	1
WARMIŃSKO-MAZURSKIE	2
WIELKOPOLSKIE	2
MAZOWIECKIE	1
ŚWIĘTOKRZYSKIE	2
PODLASKIE	1
SAME	9
ARGON 80	3
MAZOWIECKIE	1
PODKARPACKIE	2
FRUTTETO 3 V 80	4
PODLASKIE	4
EXPLORER 90.4	1
ŁÓDZKIE	1
TIGER 65	1
PODKARPACKIE	1
SOLIS	5
90 C 4WD	1
LUBELSKIE	1
50	1
ŁÓDZKIE	1
90 C	1
LUBELSKIE	1
50 4WD	2
PODKARPACKIE	1
ZACHODNIOPOMORSKIE	1
STEYR	21
4110 PROFI	3
PODLASKIE	2
ZACHODNIOPOMORSKIE	1
4115 PROFI	1

Sprzedż ciągników nowych w województwach dla poszczególnych marek i modeli (w szt.) - styczeń-luty 2017

OPOLSKIE	1
6150 CVT	4
WARMIŃSKO-MAZURSKIE	2
DOLNOŚLĄSKIE	1
ŁÓDZKIE	1
6185 CVT	2
WARMIŃSKO-MAZURSKIE	1
PODLASKIE	1
6200 CVT	1
WARMIŃSKO-MAZURSKIE	1
6270 TERRUS CVT	1
WARMIŃSKO-MAZURSKIE	1
KOMPAKT 4085	6
MAŁOPOLSKIE	1
LUBELSKIE	3
WARMIŃSKO-MAZURSKIE	1
PODKARPACKIE	1
KOMPAKT 4065S	3
LUBELSKIE	1
PODLASKIE	1
PODKARPACKIE	1
TYM	10
T1054	2
ŚLĄSKIE	2
T353	1
ŚLĄSKIE	1
T433	1
ŁÓDZKIE	1
T503	6
LUBELSKIE	3
MAZOWIECKIE	2
ŚWIĘTOKRZYSKIE	1
URSUS	98
C-360	4
WARMIŃSKO-MAZURSKIE	1
ŚWIĘTOKRZYSKIE	2
PODKARPACKIE	1
C-380	63
ŚLĄSKIE	2
MAŁOPOLSKIE	7
LUBELSKIE	4
WIELKOPOLSKIE	12
KUJAWSKO-POMORSKIE	4
POMORSKIE	3
MAZOWIECKIE	13
PODLASKIE	11
DOLNOŚLĄSKIE	1
ŁÓDZKIE	3
OPOLSKIE	2
ZACHODNIOPOMORSKIE	1
C-380 M	1
WIELKOPOLSKIE	1
C-380M	1
WIELKOPOLSKIE	1
C-380MAXI	4
WIELKOPOLSKIE	1
PODLASKIE	1
DOLNOŚLĄSKIE	1
PODKARPACKIE	1
5044	2
ŚWIĘTOKRZYSKIE	1
PODKARPACKIE	1

Sprzedż ciągników nowych w województwach dla poszczególnych marek i modeli (w szt.) - styczeń-luty 2017

8054	22
MAŁOPOLSKIE	1
LUBELSKIE	3
WIELKOPOLSKIE	7
KUJAWSKO-POMORSKIE	2
MAZOWIECKIE	1
DOLNOŚLĄSKIE	2
ŁÓDZKIE	5
ZACHODNIOPOMORSKIE	1
8054 (C-382)	1
ZACHODNIOPOMORSKIE	1
VALTRA	34
N114E	6
LUBELSKIE	1
MAZOWIECKIE	1
ŚWIĘTOKRZYSKIE	1
PODLASKIE	1
LUBUSKIE	1
PODKARPACKIE	1
N134	1
LUBELSKIE	1
N154E	2
WARMIŃSKO-MAZURSKIE	1
MAZOWIECKIE	1
N93	1
MAŁOPOLSKIE	1
S 294	1
LUBUSKIE	1
T144	3
ŚLĄSKIE	1
PODLASKIE	1
ŁÓDZKIE	1
T174E	15
LUBELSKIE	2
WARMIŃSKO-MAZURSKIE	1
WIELKOPOLSKIE	1
KUJAWSKO-POMORSKIE	1
MAZOWIECKIE	5
PODLASKIE	3
ŁÓDZKIE	1
ZACHODNIOPOMORSKIE	1
N103	1
WARMIŃSKO-MAZURSKIE	1
S374	1
WARMIŃSKO-MAZURSKIE	1
T154	1
WARMIŃSKO-MAZURSKIE	1
T194	1
LUBELSKIE	1
T234	1
WIELKOPOLSKIE	1
ZETOR	150
FORTERRA	1
OPOLSKIE	1
FORTERRA 100	1
WARMIŃSKO-MAZURSKIE	1
FORTERRA 140 HSX	6
ŚLĄSKIE	1
KUJAWSKO-POMORSKIE	1
POMORSKIE	1
MAZOWIECKIE	1
ŁÓDZKIE	1
ZACHODNIOPOMORSKIE	1

Sprzedaż ciągników nowych w województwach dla poszczególnych marek i modeli (w szt.) - styczeń-luty 2017

PROXIMA 90	6
ŚLĄSKIE	1
WIELKOPOLSKIE	1
MAZOWIECKIE	2
PODLASKIE	1
ŁÓDZKIE	1
PROXIMA PLUS 100	5
WIELKOPOLSKIE	1
POMORSKIE	1
MAZOWIECKIE	1
PODLASKIE	1
ŁÓDZKIE	1
PROXIMA PLUS 110	3
MAZOWIECKIE	2
ZACHODNIOPOMORSKIE	1
PROXIMA PLUS 90	6
MAŁOPOLSKIE	2
LUBELSKIE	1
WIELKOPOLSKIE	1
PODLASKIE	1
PODKARPACKIE	1
PROXIMA POWER 100	6
WARMIŃSKO-MAZURSKIE	1
WIELKOPOLSKIE	1
KUJAWSKO-POMORSKIE	1
POMORSKIE	1
PODLASKIE	1
ŁÓDZKIE	1
PROXIMA POWER 110	6
WIELKOPOLSKIE	1
KUJAWSKO-POMORSKIE	1
POMORSKIE	2
MAZOWIECKIE	1
ŁÓDZKIE	1
PROXIMA POWER 80	1
DOLNOŚLĄSKIE	1
PROXIMA POWER 90	4
LUBELSKIE	1
POMORSKIE	1
ŚWIĘTOKRZYSKIE	1
PODKARPACKIE	1
(puste)	1
KUJAWSKO-POMORSKIE	1
CRYSTAL 150	2
WIELKOPOLSKIE	1
ŁÓDZKIE	1
FORTERRA 130 HSX	1
WIELKOPOLSKIE	1
FORTERRA 130HD	1
MAZOWIECKIE	1
MAJOR 80	3
MAŁOPOLSKIE	1
KUJAWSKO-POMORSKIE	1
ŁÓDZKIE	1
PROXIMA CL 100	1
ŁÓDZKIE	1
CRYSTAL 160	2
MAZOWIECKIE	1
PODKARPACKIE	1
FORTERRA 100	2
WIELKOPOLSKIE	1
PODLASKIE	1

Sprzedaż ciągników nowych w województwach dla poszczególnych marek i modeli (w szt.) - styczeń-luty 2017

FORTERRA 100 HSX	2
ŚLĄSKIE	1
MAZOWIECKIE	1
FORTERRA 110	4
WARMIŃSKO-MAZURSKIE	1
WIELKOPOLSKIE	1
KUJAWSKO-POMORSKIE	1
MAZOWIECKIE	1
FORTERRA 110 HSX	4
MAZOWIECKIE	3
PODLASKIE	1
FORTERRA 120	3
MAŁOPOLSKIE	1
LUBELSKIE	1
PODLASKIE	1
FORTERRA 130	6
MAŁOPOLSKIE	1
WIELKOPOLSKIE	1
MAZOWIECKIE	1
ŁÓDZKIE	1
PODKARPACKIE	2
FORTERRA 130 HD	1
KUJAWSKO-POMORSKIE	1
FORTERRA 140	8
WIELKOPOLSKIE	2
KUJAWSKO-POMORSKIE	3
MAZOWIECKIE	1
PODKARPACKIE	1
ZACHODNIOPOMORSKIE	1
MAJOR 60	1
ŚWIĘTOKRZYSKIE	1
MAJOR 80	41
ŚLĄSKIE	1
MAŁOPOLSKIE	4
LUBELSKIE	4
WARMIŃSKO-MAZURSKIE	4
WIELKOPOLSKIE	6
KUJAWSKO-POMORSKIE	2
POMORSKIE	2
MAZOWIECKIE	4
ŚWIĘTOKRZYSKIE	3
PODLASKIE	2
DOLNOŚLĄSKIE	1
LUBUSKIE	1
ŁÓDZKIE	5
PODKARPACKIE	1
OPOLSKIE	1
PROXIMA 100	10
WIELKOPOLSKIE	3
KUJAWSKO-POMORSKIE	2
PODLASKIE	1
LUBUSKIE	1
ŁÓDZKIE	3
PROXIMA 80	2
MAŁOPOLSKIE	2
PROXIMA 90	9
WARMIŃSKO-MAZURSKIE	1
WIELKOPOLSKIE	1
POMORSKIE	1
MAZOWIECKIE	3
ŚWIĘTOKRZYSKIE	1
PODLASKIE	1
ŁÓDZKIE	1
PROXIMA PLUS 90	1
POMORSKIE	1
ZOOMLION	3

Sprzedaż ciągników nowych w województwach dla poszczególnych marek i modeli (w szt.) - styczeń-luty 2017

RK504	3
MAZOWIECKIE	1
ŚWIĘTOKRZYSKIE	1
LUBUSKIE	1
CRYSTAL	1
ORION 160	1
ŁÓDZKIE	1
DONG FENG	2
(puste)	1
PODKARPACKIE	1
DONG FENG	1
KUJAWSKO-POMORSKIE	1
SALEK	1
VEGA 47HP	1
PODKARPACKIE	1
Suma końcowa	1038

Użytkownicy prywatni i osoby prawne

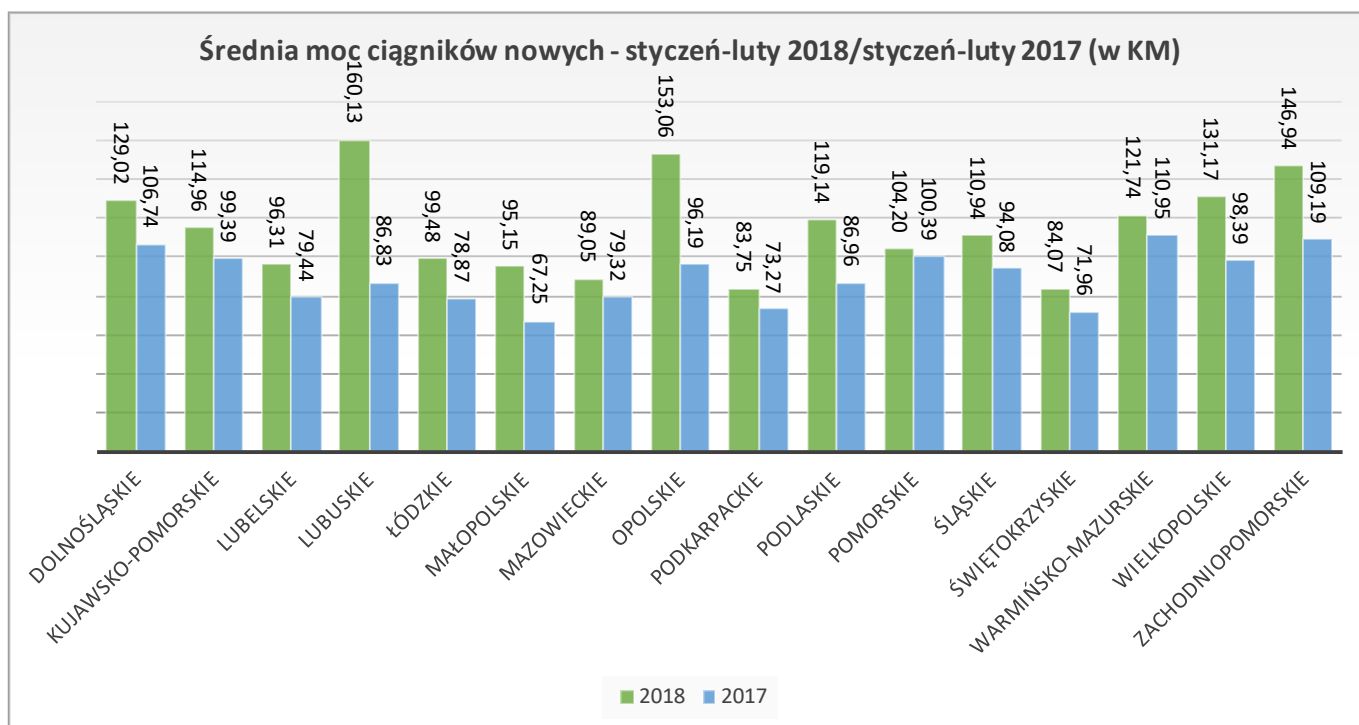
W styczniu-lutym 2018 r. użytkownicy prywatni zarejestrowali 707 sztuk, zaś osoby prawne - 160 sztuk ciągników nowych. W tej drugiej grupie najwięcej ciągników reprezentowało marki: Kubota, New Holland i John Deere.

Sprzedaż nowych ciągników zarejestrowanych po raz pierwszy - z uwzględnieniem użytkownika (firma i użytkownicy prywatni) - styczeń-luty 2018/ styczeń-luty 2017

	2018		2017	
	użytkownik prywatny	firma	użytkownik prywatny	firma
Case IH	61	10	66	12
Claas	12	4	16	2
Deutz-Fahr	44	5	122	17
Farmtrac	9	5	38	3
Foton	7	8	2	4
John Deere	75	20	54	44
Kubota	106	31	87	40
Landini	13	2	3	0
New Holland	156	22	103	32
Steyr	17	6	14	7
Tym	6	8	6	4
Ursus	43	7	83	15
Valtra	25	12	27	7
Zetor	101	11	131	19
Solis	9	0	4	1
inne	23	9	52	23
RAZEM	707	160	808	230

Średnia moc

Analiza danych zawartych w bazie CEPIK wskazuje znaczny wzrost średniej mocy rejestrowanych ciągników W styczniu-lutym 2018 r. było to przeciętnie 114,94 KM (dla porównania w styczniu-lutym 2017 r. - 89,95 KM). Nie dziwi przy tym bardzo zauważalne zróżnicowanie geograficzne pod względem tego wskaźnika. Z jednej strony plasuje się bowiem woj. lubuskie (160,13 KM - średnia moc ciągników nowych w styczniu-lutym br.), z drugiej zaś - woj. podkarpackie (83,75 KM).



Rynek ciągników używanych

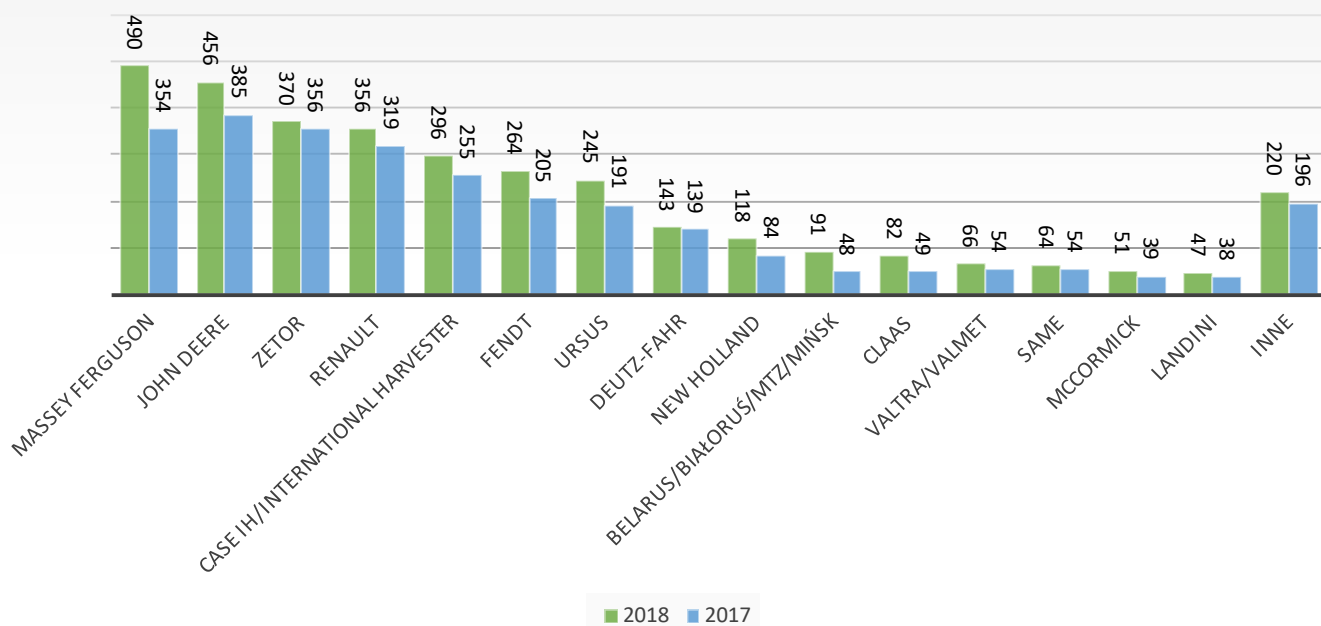
Skoro rynek ciągników nowych w Polsce na początku 2018 r. znajduje się w odwrocie, naturalną kolejną rzeczą jest rozkwit segmentu ciągników używanych. Tezę tę udowadniają liczby - w styczniu - lutym br. zarejestrowano 3359 ciągników z „drugiej ręki”. Dla porównania w styczniu 2017 r. było to 2766 sztuk, co oznacza wzrost o 21,4%.

Czołowe marki

Top 3 marek ciągników używanych w styczniu-lutym 2018 r. wyglądał następująco. Na pozycji lidera marka Massey Ferguson - 490 sztuk; udział w rynku 14,6%, a na pozostałych miejscach podium: John Deere (456 sztuk, 13,6%) i Zetor (370 sztuk, 11%). Kolejność w styczniu-lutym 2017 r. była nieco inna - John Deere przed markami Zetor i Massey Ferguson.

Więcej informacji przynosi analiza rynku ciągników używanych według struktury wiekowej. W grupie pojazdów w wieku do 5 lat lideruje marka Belarus, w przedziale 6-10 i 11-20 lat - John Deere, zaś powyżej 20 lat - Massey Ferguson.

**Sprzedż ciągników używanych według najpopularniejszych marek
(w szt.) - styczeń-luty 2018/styczeń-luty 2017**



Sprzedż ciągników używanych według najpopularniejszych marek (w szt., udział proc.) - styczeń-luty 2018

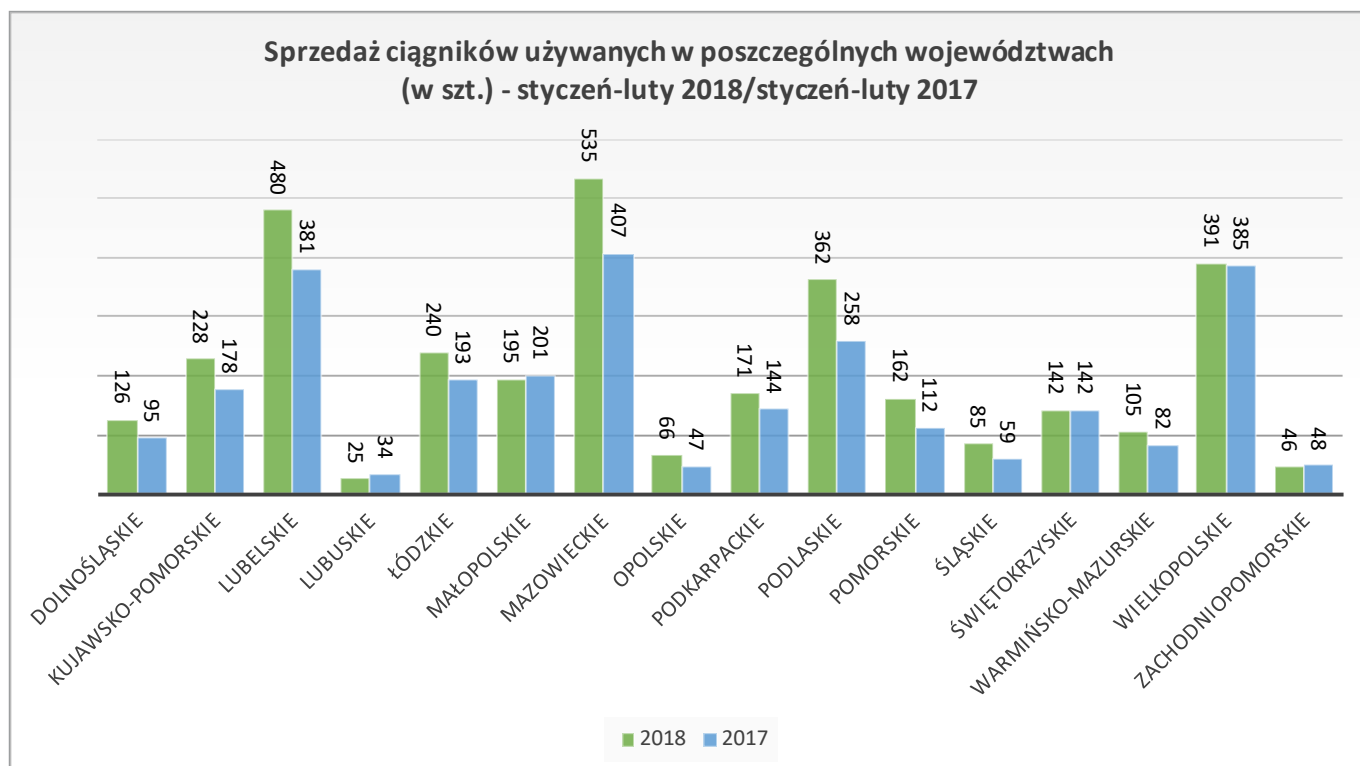
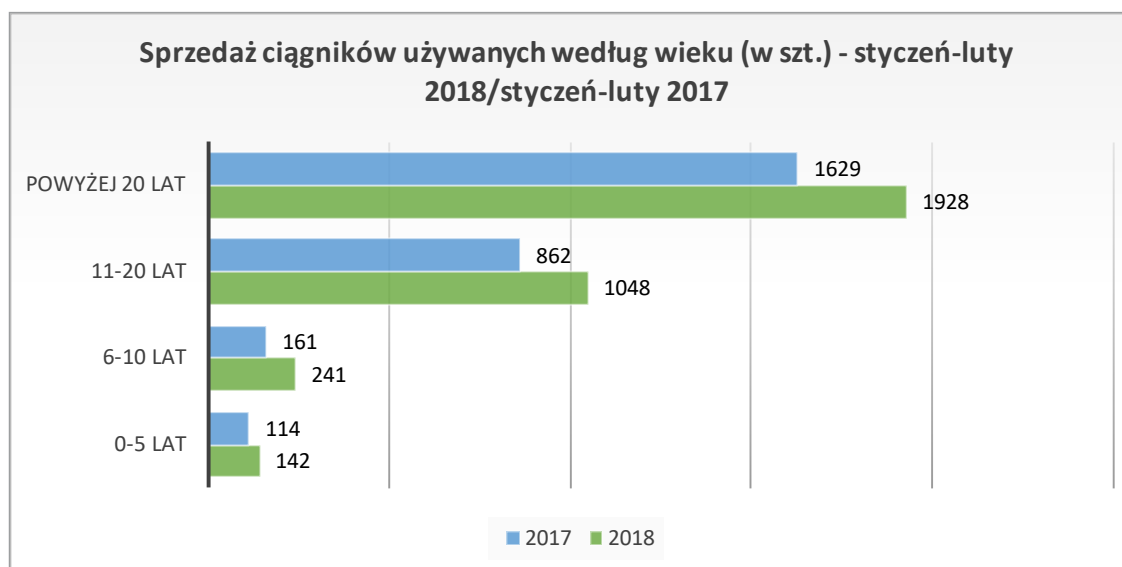
	szt.	udział	0-5 lat	6-10 lat	11-20 lat	powyżej 20 lat
Massey Ferguson	490	14,59	2	17	136	335
John Deere	456	13,58	7	62	232	155
Zetor	370	11,02	1	13	32	324
Renault	356	10,60	0	0	128	228
Case IH/International Harvester	296	8,81	7	9	87	193
Fendt	264	7,86	8	37	109	110
Ursus	245	7,29	1	2	3	239
Deutz-Fahr	143	4,26	5	22	36	80
New Holland	118	3,51	3	12	79	24
Belarus/Białoruś/MTZ/Mińsk	91	2,71	56	2	6	27
Claas	82	2,44	2	23	56	1
Valtra/Valmet	66	1,96	1	11	35	19
Same	64	1,91	0	0	23	41
McCormick	51	1,52	16	8	25	2
Landini	47	1,40	2	4	23	18
inne	220	6,55	31	19	38	132
RAZEM	3359	100	142	241	1048	1928

Sprzedż ciągników używanych według najpopularniejszych marek (w szt., udział proc.) - styczeń-luty 2017

	szt.	udział	0-5 lat	6-10 lat	11-20 lat	powyżej 20 lat
John Deere	385	13,92	11	56	181	137
Zetor	356	12,87	3	8	30	315
Massey Ferguson	354	12,80	9	9	104	232
Renault	319	11,53	0	1	111	207
Case IH/International Harvester	255	9,22	5	5	88	157
Fendt	205	7,41	5	27	74	99
Ursus	191	6,91	2	0	13	176
Deutz-Fahr	139	5,03	9	16	49	65
New Holland	84	3,04	5	8	61	10
Same	54	1,95	0	0	19	35
Valtra/Valmet	54	1,95	1	6	28	19
Claas	49	1,77	1	9	39	0
Belarus/Białoruś/MTZ/Mińsk	48	1,74	21	2	7	18
McCormick	39	1,41	15	5	14	5
Landini	38	1,37	3	1	10	24
inne	196	7,09	24	8	34	130
RAZEM	2766	100	114	161	862	1629

Struktura geograficzna i wiekowa

Struktura geograficzna rynku ciągników używanych jest bardzo podobna do rynku ciągników nowych. W styczniu-lutym 2018 r. najczęściej ciągników używanych zarejestrowano w woj. mazowieckim (535 sztuk), lubelskim (480 sztuk) i wielkopolskim (391 sztuk). W styczniu 2017 r. najczęściej ciągników zarejestrowano w woj. mazowieckim (407 sztuk), wielkopolskim (385 sztuk) i lubelskim (381 sztuki). Sytuacja w poszczególnych województwach różni się w zależności od struktury wiekowej. W przedziale do 5 lat najczęściej ciągników zarejestrowano w woj. podlaskim (głównie za sprawą marki Belarus, mającej na terenie tego województwa swoje polskie przedstawicielstwo). W grupie ciągników



Sprzedż ciągników używanych w poszczególnych województwach (w szt., udział proc.) - styczeń-luty 2018

	szt.	udział	0-5 lat	6-10 lat	11-20 lat	powyżej 20 lat
dolnośląskie	126	3,75	5	9	38	74
kujawsko-pomorskie	228	6,79	7	16	76	129
lubelskie	480	14,29	7	26	128	319
lubuskie	25	0,74	1	0	9	15
łódzkie	240	7,14	9	15	80	136
małopolskie	195	5,81	2	6	39	148
mazowieckie	535	15,93	22	47	174	292
opolskie	66	1,96	0	6	31	29
podkarpackie	171	5,09	6	5	37	123
podlaskie	362	10,78	33	35	115	179
pomorskie	162	4,82	8	12	48	94
śląskie	85	2,53	4	4	29	48
świętokrzyskie	142	4,23	8	5	39	90
warmińsko-mazurskie	105	3,13	6	8	39	52
wielkopolskie	391	11,64	18	43	155	175
zachodniopomorskie	46	1,37	6	4	11	25
RAZEM	3359	100	142	241	1048	1928

Sprzedż ciągników używanych w poszczególnych województwach (w szt., udział proc.) - styczeń-luty 2017

	szt.	udział	0-5 lat	6-10 lat	11-20 lat	powyżej 20 lat
dolnośląskie	95	3,43	3	11	26	55
kujawsko-pomorskie	178	6,44	2	11	63	102
lubelskie	381	13,77	9	13	110	249
lubuskie	34	1,23	1	3	9	21
łódzkie	193	6,98	10	8	48	127
małopolskie	201	7,27	4	12	45	140
mazowieckie	407	14,71	21	19	151	216
opolskie	47	1,70	3	7	17	20
podkarpackie	144	5,21	3	3	32	106
podlaskie	258	9,33	18	14	80	146
pomorskie	112	4,05	1	7	29	75
śląskie	59	2,13	1	2	30	26
świętokrzyskie	142	5,13	18	1	35	88
warmińsko-mazurskie	82	2,96	5	3	26	48
wielkopolskie	385	13,92	14	44	144	183
zachodniopomorskie	48	1,74	1	3	17	27
RAZEM	2766	100	114	161	862	1629