



POLSKA IZBA GOSPODARCZA
MASZYN I URZĄDZEŃ ROLNICZYCH

Sprzedaż przyczep rolniczych w Polsce według danych z CEPIK

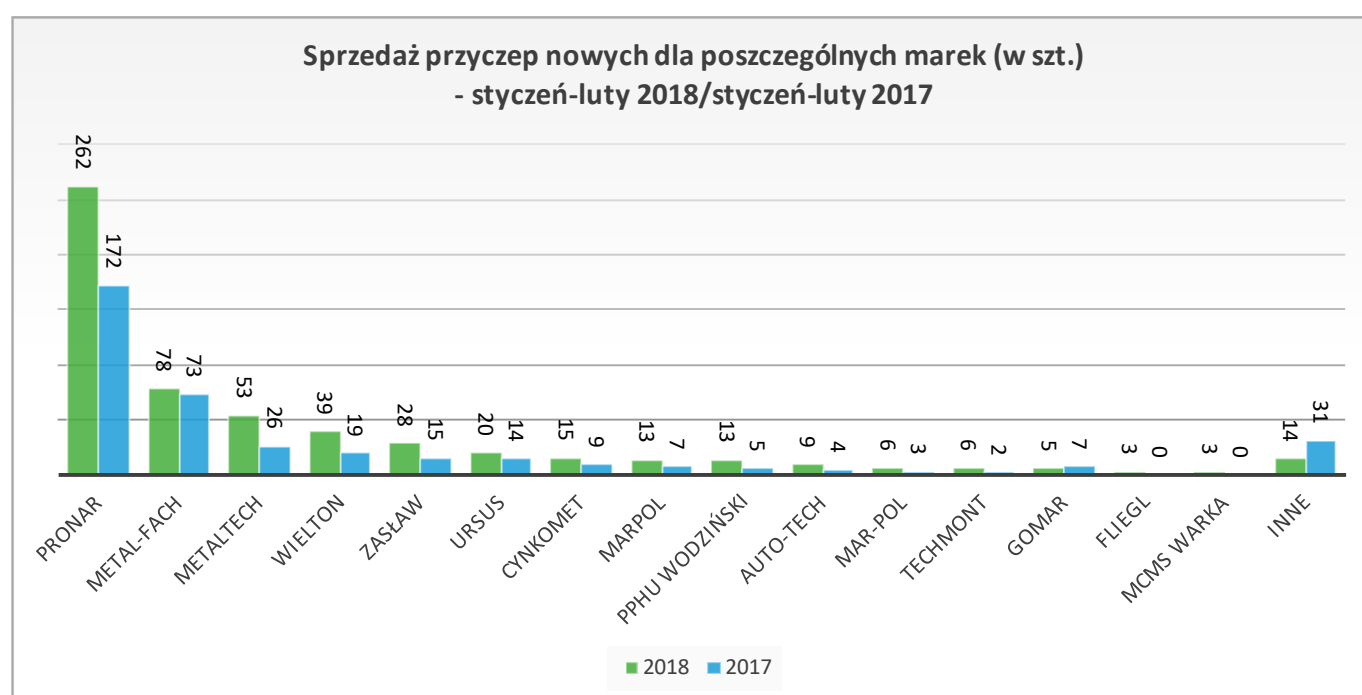
Sprzedaż przyczep rolniczych w Polsce - według danych z CEPIK

Rynek przyczep rolniczych w Polsce przeżywa swój renesans. W lutym br. zarejestrowano 254 przyczepy nowe, podczas gdy w lutym 2017 r. 197 sztuk. Od początku 2018 r. sprzedano łącznie 567 sztuk przyczep nowych, co oznacza wzrost o 46,5% w porównaniu z pierwszym dwoma miesiącami ub. roku (387 sztuk).

Rynek przyczep nowych

Najpopularniejsze marki

Jeśli chodzi o najbardziej topowe marki, to zdecydowanym numerem jeden na rynku przyczep rolniczych od bardzo dawna jest firma Pronar. W styczniu-lutym 2018 r. na rynku polskim zarejestrowano 262 przyczepy tej marki, co stanowi prawie połowę - dokładnie 46,2% całego rynku przyczep rolniczych. Pozostałe miejsca na podium zajęły marki: Metal-Fach (78 sztuk; 13,8%) i Metaltech (53 sztuki; 9,3%). Pronar jest numerem jeden we wszystkich kategoriach ładowności, poza tą najcięższą - powyżej 17 t, gdzie miano lidera nadal pełni marka Zaslów.



Sprzedaż przyczep nowych dla poszczególnych marek (w szt., udział proc.) - styczeń-luty 2018

	razem	udział proc.	do 5 t	5-7 t	7-10 t	10-12 t	12-17 t	powyżej 17 t
Pronar	262	46,21	26	64	73	44	55	0
Metal-Fach	78	13,76	11	20	19	14	13	1
Metaltech	53	9,35	0	1	10	10	32	0
Wielton	39	6,88	2	3	6	5	23	0
Zaslów	28	4,94	0	1	2	5	18	2
Ursus	20	3,53	1	1	7	3	8	0
Cynkomet	15	2,65	3	4	6	1	1	0
Marpol	13	2,29	2	7	2	1	1	0
PPHU Wodziński	13	2,29	11	2	0	0	0	0
Auto-Tech	9	1,59	0	1	2	2	4	0
Mar-Pol	6	1,06	3	3	0	0	0	0
Techmont	6	1,06	3	1	1	1	0	0
Gomar	5	0,88	1	0	4	0	0	0
Fliegl	3	0,53	0	0	0	1	2	0
MCMS Warka	3	0,53	1	0	1	0	1	0
inne	14	2,47	5	2	2	0	5	0
RAZEM	567	100	69	110	135	87	163	3

Sprzedaż wozów asenizacyjnych nowych

Meprozet	12		6	2	1		3	
Pomot	7		5	1	1			
Marco-Polo	1			1				

Sprzedaż przyczep nowych dla poszczególnych marek (w szt., udział proc.) - styczeń-luty 2017

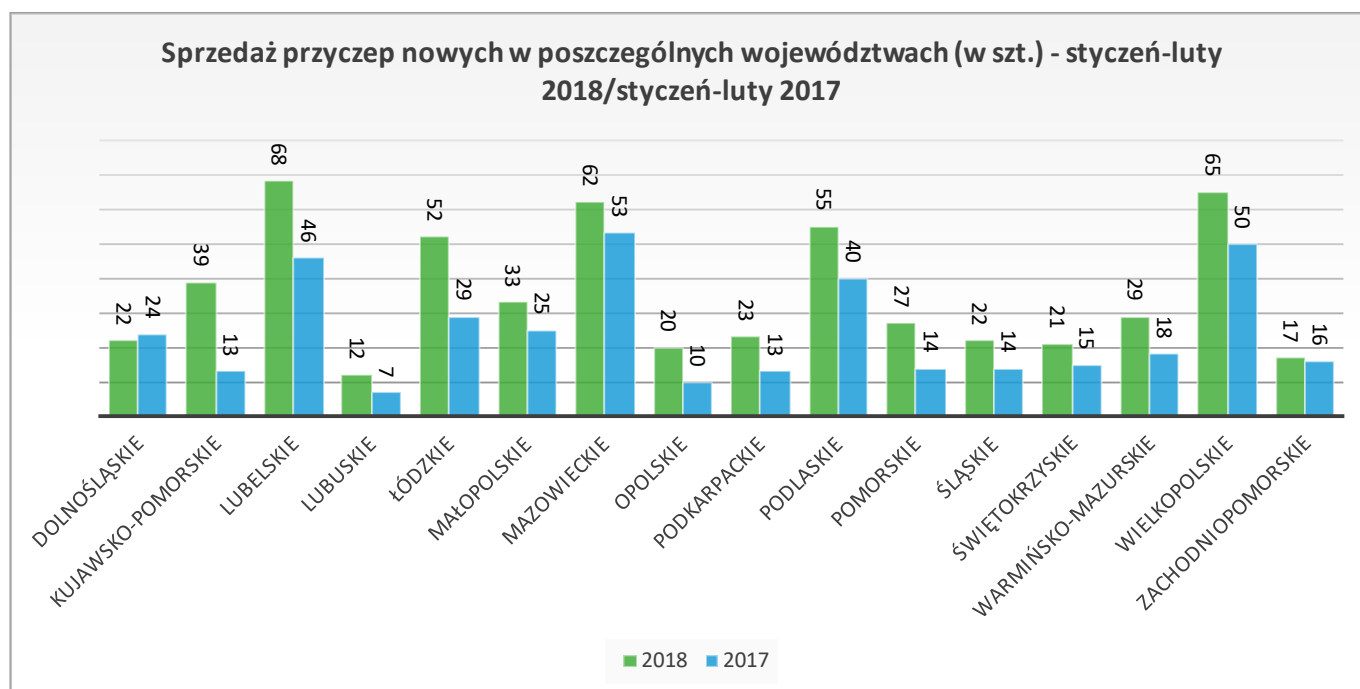
	razem	udział proc.	do 5 t	5-7 t	7-10 t	10-12 t	12-17 t	powyżej 17 t
Pronar	172	44,44	29	40	33	24	44	2
Metal-Fach	73	18,86	10	18	16	11	17	1
Metaltech	26	6,72	0	0	4	5	17	0
Wielton	19	4,91	0	0	3	4	12	0
Zasław	15	3,88	2	1	0	5	6	1
Ursus	14	3,62	2	2	7	3	0	0
Cynkomet	9	2,33	5	3	1	0	0	0
Gomar	7	1,81	2	1	4	0	0	0
Marpol	7	1,81	2	3	1	1	0	0
PPHU Wodziński	5	1,29	4	0	1	0	0	0
Auto-Tech	4	1,03	0	0	0	2	2	0
Mar-Pol	3	0,78	0	0	3	0	0	0
Techmont	2	0,52	2	0	0	0	0	0
Fliegl	0	0,00	0	0	0	0	0	0
MCMS Warka	0	0,00	0	0	0	0	0	0
inne	31	8,01	5	4	8	2	12	0
RAZEM	387	100	63	72	81	57	110	4

Sprzedaż wozów asenizacyjnych nowych

Meprozet	10		5	3	2	0	0	0
Pomot	6		2	2	2	0	0	0
Sipma	2		0	0	2	0	0	0
Marco-Polo	1		0	1	0	0	0	0

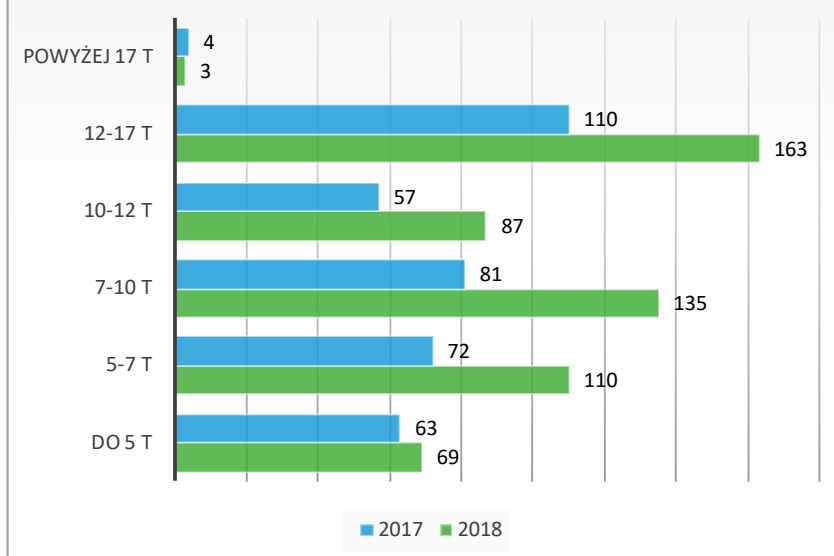
Województwa i powiaty

Biorąc pod uwagę rozkład geograficzny sprzedaży przyczep na rynku polskim, w styczniu-lutym 2018 r. najczęściej pojazdów tego typu zarejestrowano w woj. lubelskim, wielkopolskim i mazowieckim - odpowiednio 68, 65 i 62 sztuki. Sprzedaż przyczep spadła w porównaniu ze styczniem-lutym 2017 r. wyłącznie w woj. dolnośląskim.



Poniżej prezentujemy raport obrazujące dane dotyczące sprzedaży przyczep rolniczych na rynku polskim. Podobnie jak to jest w przypadku ciągników rolniczych dane pochodzą z bazy CEPiK i obejmują pojazdy zarejestrowane jako przyczepy ciężkie rolnicze, bez rejestrowanych również jako tego typu pojazdy lekkich przyczep samochodowych, przyczep leśnych czy wozów asenizacyjnych (w przedstawionych zestawieniach znajdują się jednak również podstawowe informacje dotyczące tej ostatniej grupy maszyn). Każdorazowo jako przyczepy nowe rozumiemy pojazdy wyprodukowane w 2016, 2017 i 2018, które nie zostały wcześniej zarejestrowane poza granicami kraju. Poza tym ilekroć w raporcie pojawia się sformułowanie - sprzedaż przyczep rolniczych, należy rozumieć je jako ilość rejestracji przyczep według CEPiK.

Sprzedaż przyczep nowych według ładowności (w szt.) - styczeń-luty 2018 /styczeń-luty 2017



Sprzedaż przyczep nowych w poszczególnych województwach (w szt., udział proc.) - styczeń-luty 2018

	razem	udział	do 5 t	5-7 t	7-10 t	10-12 t	12-17 t	powyżej 17 t
dolnośląskie	22	3,88	2	1	4	2	13	0
kujawsko-pomorskie	39	6,88	4	1	10	8	16	0
lubelskie	68	11,99	6	16	20	10	16	0
lubuskie	12	2,12	1	2	1	0	8	0
łódzkie	52	9,17	8	12	14	3	14	1
małopolskie	33	5,82	7	12	5	8	1	0
mazowieckie	62	10,93	10	19	8	10	15	0
opolskie	20	3,53	1	1	4	3	11	0
podkarpackie	23	4,06	3	3	9	3	5	0
podlaskie	55	9,70	6	11	20	10	7	1
pomorskie	27	4,76	1	2	8	8	8	0
śląskie	22	3,88	4	6	6	1	5	0
świętokrzyskie	21	3,70	3	10	6	1	1	0
warmińsko-mazurskie	29	5,11	4	4	6	6	9	0
wielkopolskie	65	11,46	5	8	10	12	29	1
zachodniopomorskie	17	3,00	4	2	4	2	5	0
RAZEM	567	100,00	69	110	135	87	163	3

Sprzedaż przyczep nowych w poszczególnych województwach (w szt., udział proc.) - styczeń-luty 2017

	razem	udział	do 5 t	5-7 t	7-10 t	10-12 t	12-17 t	powyżej 17 t
dolnośląskie	24	6,20	6	4	1	2	11	0
kujawsko-pomorskie	13	3,36	5	1	1	1	5	0
lubelskie	46	11,89	4	7	13	4	18	0
lubuskie	7	1,81	1	0	1	2	3	0
łódzkie	29	7,49	2	6	9	7	5	0
małopolskie	25	6,46	7	9	3	2	2	2
mazowieckie	53	13,70	7	14	13	5	13	1
opolskie	10	2,58	1	0	0	1	8	0
podkarpackie	13	3,36	4	0	4	4	1	0
podlaskie	40	10,34	5	5	14	10	6	0
pomorskie	14	3,62	4	4	2	1	3	0
śląskie	14	3,62	2	5	1	1	5	0
świętokrzyskie	15	3,88	6	3	2	2	1	1
warmińsko-mazurskie	18	4,65	4	3	2	4	5	0
wielkopolskie	50	12,92	2	11	11	9	17	0
zachodniopomorskie	16	4,13	3	0	4	2	7	0
RAZEM	387	100	63	72	81	57	110	4

Sprzedaż wozów asenizacyjnych nowych w poszczególnych województwach (w szt., udział proc.) - styczeń-luty 2018

	razem	udział	do 5 t	5-7 t	7-10 t	10-12 t	12-17 t	powyżej 17 t
dolnośląskie	3	15	2	0	0	0	1	0
kujawsko-pomorskie	1	5	0	0	0	0	1	0
lubelskie	1	5	0	1	0	0	0	0
lubuskie	2	10	2	0	0	0	0	0
małopolskie	1	5	0	1	0	0	0	0
mazowieckie	2	10	1	0	1	0	0	0
podkarpackie	2	10	2	0	0	0	0	0
podlaskie	4	20	2	1	0	0	1	0
śląskie	2	10	2	0	0	0	0	0
wielkopolskie	2	10	0	1	1	0	0	0
RAZEM	20	100	11	3	2	0	3	0

Sprzedaż wozów asenizacyjnych nowych w poszczególnych województwach (w szt., udział proc.) - styczeń-luty 2017

	razem	udział	do 5 t	5-7 t	7-10 t	10-12 t	12-17 t	powyżej 17 t
łódzkie	3	15,79	2	1	0	0	0	0
małopolskie	1	5,26	0	0	1	0	0	0
mazowieckie	3	15,79	1	1	1	0	0	0
podlaskie	2	10,53	1	0	1	0	0	0
śląskie	2	10,53	1	1	0	0	0	0
świętokrzyskie	4	21,05	1	2	1	0	0	0
wielkopolskie	4	21,05	1	1	2	0	0	0
RAZEM	19	100,00	7	6	6	0	0	0

Jeśli chodzi o powiaty - najwięcej przyczep w styczniu-lutym 2018 r. zarejestrowano w powiatach: bialskim (woj. lubelskie) - 11 sztuk, sieradzkim (woj. łódzkie) i bielskim (woj. podlaskie) - po 9 sztuk.

Sprzedaż przyczep nowych w poszczególnych powiatach - w rozbiu na marki (w szt.) - styczeń-luty 2018

	RAZEM	AUTO-TECH	CYNKOMET	FLIEGL	GOMAR	MARPOL	MAR-POL	MCMS WARKA	METAL-FACH	METALTECH	PPHU WODZIŃSKI	PRONAR	TECHMONT	URSUS	WIELTON	ZASŁAW	inne
DOLNOŚLĄSKIE																	
KŁODZKI	4	0	0	0	0	0	0	0	0	1	0	2	0	0	1	0	0
LEGNICKI	1	0	0	0	0	0	0	0	0	0	0	0	0	0	1	0	0
LUBAŃSKI	2	0	0	0	0	0	0	0	0	0	2	0	0	0	0	0	0
WROCŁAW	3	0	0	0	0	0	0	0	1	2	0	0	0	0	0	0	0
OLEŚNICKI	2	0	0	0	0	0	0	0	0	2	0	0	0	0	0	0	0
OŁAWSKI	1	0	0	0	0	0	0	0	0	0	0	1	0	0	0	0	0
WROCŁAWSKI	3	0	0	0	0	0	0	0	0	2	0	0	0	0	1	0	0
ZĄBKOWICKI	3	0	0	0	0	0	0	0	0	2	0	1	0	0	0	0	0

Sprzedaż przyczep nowych w poszczególnych powiatach - w rozbiu na marki (w szt.) - styczeń-luty 2018

	RAZEM	AUTO-TECH	CYNKOMET	FLIEGL	GOMAR	MARPOL	MAR-POL	MCMS WARKA	METAL-FACH	METALTECH	PPHU WODZIŃSKI	PRONAR	TECHMONT	URSUS	WIELTON	ZASŁAW	inne
KUJAWSKO-POMORSKIE																	
ALEKSANDROWSKI	1	0	0	0	0	0	0	0	1	0	0	0	0	0	0	0	0
BRODNICKI	1	0	0	0	0	0	0	0	0	1	0	0	0	0	0	0	0
BYDGOSKI	1	0	0	0	0	0	0	0	0	1	0	0	0	0	0	0	0
CHEŁMIŃSKI	2	0	0	0	0	0	0	0	0	0	0	2	0	0	0	0	0
GOLUBSKO-DOBRZYŃSKI	1	0	0	0	0	0	0	0	0	0	0	1	0	0	0	0	0
GRUDZIĄDZKI	1	0	0	0	0	0	0	0	0	0	0	1	0	0	0	0	0
INOWROCŁAWSKI	3	0	0	0	0	0	0	0	1	0	0	1	0	1	0	0	0
LIPNOWSKI	2	0	0	0	0	0	0	0	0	0	0	1	0	0	0	1	0
BYDGOSZCZ	2	0	0	0	0	0	0	0	0	0	0	0	0	0	0	2	0
TORUŃ	1	0	0	0	0	0	0	0	0	0	0	0	0	1	0	0	0
WŁOCŁAWEK	6	2	0	0	0	0	0	0	0	3	0	1	0	0	0	0	0
MOGILEŃSKI	2	0	0	0	0	0	0	0	0	0	0	2	0	0	0	0	0
RADZIEJOWSKI	2	0	0	0	0	0	0	0	0	0	0	1	0	0	1	0	0
SĘPOLEŃSKI	1	0	1	0	0	0	0	0	0	0	0	0	0	0	0	0	0
ŚWIECKI	3	0	0	0	0	0	0	0	1	0	0	1	0	0	0	1	0
TUCHOLSKI	1	0	0	0	0	0	0	0	1	0	0	0	0	0	0	0	0
WĄBRZESKI	4	0	0	0	0	0	0	0	0	0	0	3	0	0	1	0	0
WŁOCŁAWSKI	3	0	0	0	0	0	0	0	1	2	0	0	0	0	0	0	0
ŻNIŃSKI	2	0	0	0	0	0	0	0	1	0	0	1	0	0	0	0	0

Sprzedaż przyciep nowych w poszczególnych powiatach - w rozbiciu na marki (w szt.) - styczeń-luty 2018

	RAZEM	AUTO-TECH	CYNKOMET	FLIEGL	GOMAR	MARPOL	MAR-POL	MCMS WARKA	METAL-FACH	METALTECH	PPHU WODZIŃSKI	PRONAR	TECHMONT	URSUS	WIELTON	ZASŁAW	inne
LUBELSKIE																	
BIALSKI	11	0	0	0	0	0	0	0	2	0	0	9	0	0	0	0	0
BIŁGORAJSKI	1	0	0	0	0	0	0	0	0	0	0	1	0	0	0	0	0
CHEŁMSKI	5	1	0	0	0	0	0	0	0	0	0	4	0	0	0	0	0
HRUBIESZOWSKI	4	0	0	0	0	0	0	0	1	0	0	3	0	0	0	0	0
JANOWSKI	6	0	0	0	0	0	1	0	0	0	0	4	0	0	1	0	0
KRASNOSTAWSKI	3	0	0	0	0	0	0	0	0	1	0	2	0	0	0	0	0
LUBARTOWSKI	1	0	0	0	0	0	1	0	0	0	0	0	0	0	0	0	0
LUBELSKI	2	0	0	0	0	0	0	0	0	0	0	1	0	0	0	0	1
ŁĘCZYŃSKI	1	0	0	0	0	0	0	0	0	0	0	1	0	0	0	0	0
ŁUKOWSKI	3	0	0	0	0	0	0	0	1	2	0	0	0	0	0	0	0
BIAŁA PODLASKA	1	0	0	0	0	0	0	0	1	0	0	0	0	0	0	0	0
LUBLIN	2	0	0	0	0	0	0	0	0	0	0	1	0	1	0	0	0
OPOLSKI	2	0	0	0	1	0	0	0	0	0	1	0	0	0	0	0	0
PARCZEWSKI	6	0	0	0	0	0	0	0	0	0	0	6	0	0	0	0	0
PUŁAWSKI	3	0	0	0	0	0	1	0	2	0	0	0	0	0	0	0	0
RADZYŃSKI	7	0	0	0	0	0	0	0	4	0	0	3	0	0	0	0	0
RYCKI	2	0	0	0	0	0	0	0	0	0	0	1	0	0	0	1	0
ŚWIDNICKI	2	0	0	0	0	0	0	0	0	2	0	0	0	0	0	0	0
WŁODAWSKI	3	0	0	0	0	0	0	0	0	0	0	2	0	1	0	0	0
ZAMOJSKI	3	0	0	0	0	0	0	0	1	1	0	1	0	0	0	0	0

Sprzedaż przyciep nowych w poszczególnych powiatach - w rozbiciu na marki (w szt.) - styczeń-luty 2018

	RAZEM	AUTO-TECH	CYNKOMET	FLIEGL	GOMAR	MARPOL	MAR-POL	MCMS WARKA	METAL-FACH	METALTECH	PPHU WODZIŃSKI	PRONAR	TECHMONT	URSUS	WIELTON	ZASŁAW	inne
LUBUSKIE																	
GORZOWSKI	1	0	0	0	0	0	0	0	0	0	0	1	0	0	0	0	0
ZIELONA GÓRA	1	0	0	0	0	0	0	0	0	0	0	0	0	0	1	0	0
MIĘDZYRZECKI	2	0	0	0	0	0	0	0	0	1	0	1	0	0	0	0	0
SŁUBICKI	3	0	0	0	0	0	0	0	0	2	0	1	0	0	0	0	0
STRZELECKO-DREZDENECKI	1	0	0	0	0	0	0	0	0	0	0	0	0	0	0	0	1
ŚWIEBODZIŃSKI	1	0	0	0	0	0	0	0	0	0	0	1	0	0	0	0	0
ŻARSKI	3	0	0	0	0	0	0	0	0	0	0	2	0	0	1	0	0

Sprzedaż przyciep nowych w poszczególnych powiatach - w rozbiciu na marki (w szt.) - styczeń-luty 2018

	RAZEM	AUTO-TECH	CYNKOMET	FLIEGL	GOMAR	MARPOL	MAR-POL	MCMS WARKA	METAL-FACH	METALTECH	PPHU WODZIŃSKI	PRONAR	TECHMONT	URSUS	WIELTON	ZASŁAW	inne
ŁÓDZKIE																	
BĘLCHATOWSKI	3	0	0	0	0	0	0	0	0	0	0	0	0	0	0	0	3
BRZEZIŃSKI	2	0	0	0	0	1	0	0	0	0	0	0	0	1	0	0	0
KUTNOWSKI	4	0	0	0	0	0	0	0	1	1	0	0	0	0	2	0	0
ŁASKI	3	0	0	0	0	0	0	0	1	0	0	2	0	0	0	0	0
ŁĘCZYCKI	5	0	1	1	0	0	0	0	1	0	0	2	0	0	0	0	0
ŁOWICKI	1	0	0	0	0	0	0	0	1	0	0	0	0	0	0	0	0
ŁÓDZKI WSCHODNI	2	0	0	0	0	1	0	0	0	0	1	0	0	0	0	0	0
OPOCZYŃSKI	1	0	0	0	0	0	0	0	1	0	0	0	0	0	0	0	0
PABIANICKI	3	0	0	0	0	0	0	0	1	0	0	2	0	0	0	0	0
PIOTRKOWSKI	3	1	0	0	0	0	0	0	2	0	0	0	0	0	0	0	0
PODDĘBICKI	7	0	0	0	0	0	0	0	1	0	0	4	0	0	1	1	0
RADOMSZCZAŃSKI	3	0	0	0	0	0	0	0	1	0	0	2	0	0	0	0	0
SIERADZKI	9	1	0	0	0	0	0	0	2	0	0	4	0	0	1	0	1
TOMASZOWSKI	2	0	0	0	0	0	0	0	1	0	0	1	0	0	0	0	0
ZDUŃSKOWOLSKI	2	0	0	0	0	0	0	0	0	0	0	2	0	0	0	0	0
ZGIERSKI	2	0	0	0	0	0	0	0	0	0	0	2	0	0	0	0	0

Sprzedaż przyczep nowych w poszczególnych powiatach - w rozbiciu na marki (w szt.) - styczeń-luty 2018

	RAZEM	AUTO-TECH	CYNKOMET	FLIEGL	GOMAR	MARPOL	MAR-POL	MCMS WARKA	METAL-FACH	METALTECH	PPHU WODZIŃSKI	PRONAR	TECHMONT	URSUS	WIELTON	ZASŁAW	inne
MAŁOPOLSKIE																	
BRZESKI	1	0	0	0	0	1	0	0	0	0	0	0	0	0	0	0	0
DĄBROWSKI	1	0	0	0	0	0	0	0	0	0	0	0	0	0	0	1	0
GORLIICKI	2	0	1	0	0	0	0	0	0	0	0	1	0	0	0	0	0
KRAKOWSKI	4	0	0	0	0	0	0	0	0	0	0	2	2	0	0	0	0
LIMANOWSKI	1	0	0	0	0	0	0	0	0	0	0	1	0	0	0	0	0
KRAKÓW	1	0	0	0	0	0	0	0	0	0	0	0	0	1	0	0	0
MIECHOWSKI	4	0	0	0	0	1	0	0	1	0	0	1	0	0	0	1	0
NOWOSĄDECKI	3	0	0	0	0	0	0	0	0	0	2	1	0	0	0	0	0
NOWOTARSKI	2	0	0	0	0	0	0	0	0	0	0	1	1	0	0	0	0
OLKUSKI	6	0	0	0	0	3	0	0	0	0	0	0	3	0	0	0	0
PROSZOWICKI	5	0	0	0	0	1	0	0	0	0	0	4	0	0	0	0	0
TARNOWSKI	1	0	0	0	0	1	0	0	0	0	0	0	0	0	0	0	0
TATRZAŃSKI	1	0	0	0	0	0	0	0	0	0	0	0	0	1	0	0	0
WIELICKI	1	0	0	0	0	1	0	0	0	0	0	0	0	0	0	0	0

Sprzedaż przyczep nowych w poszczególnych powiatach - w rozbiciu na marki (w szt.) - styczeń-luty 2018

	RAZEM	AUTO-TECH	CYNKOMET	FLIEGL	GOMAR	MARPOL	MAR-POL	MCMS WARKA	METAL-FACH	METALTECH	PPHU WODZIŃSKI	PRONAR	TECHMONT	URSUS	WIELTON	ZASŁAW	inne
MAZOWIECKIE																	
CIECHANOWSKI	2	0	0	0	0	0	0	0	0	0	0	2	0	0	0	0	0
GARWOLIŃSKI	1	0	0	0	0	0	0	0	0	0	0	1	0	0	0	0	0
GOSTYŃSKI	3	0	1	0	0	0	0	0	1	0	0	0	0	0	1	0	0
GRODZISKI	1	0	0	0	0	0	0	0	1	0	0	0	0	0	0	0	0
GRÓJECKI	2	0	0	0	0	0	0	0	0	0	2	0	0	0	0	0	0
KOZIENICKI	3	0	0	0	0	0	0	0	0	1	1	1	0	0	0	0	0
LEGIONOWSKI	1	0	0	0	0	0	0	0	0	0	0	1	0	0	0	0	0
ŁOSICKI	1	0	0	0	0	0	0	0	0	0	0	1	0	0	0	0	0
PŁOCK	2	0	1	0	0	0	1	0	0	0	0	0	0	0	0	0	0
SIEDLCE	1	0	0	0	0	0	0	0	0	0	0	1	0	0	0	0	0
WARSZAWA	3	0	0	0	0	0	1	0	1	0	1	0	0	0	0	0	0
MAKOWSKI	1	1	0	0	0	0	0	0	0	0	0	0	0	0	0	0	0
MŁAWSKI	4	0	0	0	0	0	0	0	0	0	0	4	0	0	0	0	0
NOWODWORSKI	1	0	0	0	0	0	0	0	0	0	0	1	0	0	0	0	0
OSTROŁĘCKI	2	0	1	0	0	0	0	0	1	0	0	0	0	0	0	0	0
OSTROWSKI	2	0	0	0	0	0	0	0	0	0	0	1	0	0	0	1	0
OTWOCKI	1	0	0	0	0	0	0	0	0	0	0	1	0	0	0	0	0
PIASECZYŃSKI	1	0	1	0	0	0	0	0	0	0	0	0	0	0	0	0	0
PŁOCKI	3	0	0	0	0	0	0	0	0	0	0	1	0	0	0	2	0
PŁOŃSKI	3	0	0	0	0	0	0	0	1	0	0	2	0	0	0	0	0
PRZASNYSKI	2	0	0	0	0	0	0	0	0	0	0	1	0	0	1	0	0
PRZYSUSKI	2	0	0	0	0	0	0	0	0	0	0	2	0	0	0	0	0
PUŁTUSKI	1	0	0	0	0	0	0	0	0	0	0	1	0	0	0	0	0
RADOMSKI	2	0	0	0	0	0	0	1	1	0	0	0	0	0	0	0	0
SIEDLECKI	1	0	0	0	0	0	0	0	1	0	0	0	0	0	0	0	0
SIERPECKI	1	0	0	0	0	0	0	0	0	0	0	1	0	0	0	0	0
SOCHACZEWSKI	2	0	0	0	0	0	0	0	0	0	0	1	0	0	1	0	0
SOKOŁOWSKI	4	0	0	0	0	0	0	0	1	0	0	0	0	0	3	0	0
WARSZAWSKI ZACHODNI	1	1	0	0	0	0	0	0	0	0	0	0	0	0	0	0	0
WĘGROWSKI	1	0	0	0	0	0	0	0	0	0	0	0	0	0	1	0	0
WYSZKOWSKI	2	0	0	0	0	0	0	0	0	0	0	2	0	0	0	0	0
ZWOLEŃSKI	1	0	0	0	0	0	0	0	0	0	1	0	0	0	0	0	0
ŻUROMIŃSKI	4	0	0	0	0	0	0	0	1	0	0	3	0	0	0	0	0

Sprzedaż przyczep nowych w poszczególnych powiatach - w rozbiciu na marki (w szt.) - styczeń-luty 2018

	RAZEM	AUTO-TECH	CYNKOMET	FLIEGL	GOMAR	MARPOL	MAR-POL	MCMS WARKA	METAL-FACH	METALTECH	PPHU WODZIŃSKI	PRONAR	TECHMONT	URSUS	WIELTON	ZASŁAW	inne
OPOLSKIE																	
GŁUBCZYCKI	1	0	0	0	0	0	0	0	0	0	0	0	0	0	0	0	1
KĘDZIERZYŃSKO-KOZIELSKI	2	0	0	0	0	0	0	0	0	0	0	0	0	0	0	2	0
KLUCZBORSKI	1	0	0	0	0	0	0	0	0	0	0	1	0	0	0	0	0
OPOLE	1	0	0	0	0	0	0	0	0	0	0	0	0	0	1	0	0
NYSKI	3	0	0	0	0	0	0	0	0	0	0	3	0	0	0	0	0
OLESKI	4	0	0	0	0	0	0	0	0	0	0	4	0	0	0	0	0
OPOLSKI	3	0	0	0	0	0	0	0	0	0	0	1	0	1	0	1	0
PRUDNICKI	1	0	0	0	0	0	0	0	0	0	0	1	0	0	0	0	0
STRZELECKI	4	0	0	0	0	0	0	0	0	0	0	4	0	0	0	0	0

Sprzedaż przyczep nowych w poszczególnych powiatach - w rozbiciu na marki (w szt.) - styczeń-luty 2018

	RAZEM	AUTO-TECH	CYNKOMET	FLIEGL	GOMAR	MARPOL	MAR-POL	MCMS WARKA	METAL-FACH	METALTECH	PPHU WODZIŃSKI	PRONAR	TECHMONT	URSUS	WIELTON	ZASŁAW	inne
PODKARPACKIE																	
DĘBICKI	1	0	0	0	0	0	0	0	0	0	0	0	0	1	0	0	0
JĄROŚLAWSKI	3	0	0	0	1	0	0	0	0	0	0	2	0	0	0	0	0
JASIELSKI	1	0	0	0	0	0	0	0	0	0	0	1	0	0	0	0	0
KROŚNIEŃSKI	1	0	0	1	0	0	0	0	0	0	0	0	0	0	0	0	0
LUBACZOWSKI	2	0	0	0	0	0	0	0	0	0	0	2	0	0	0	0	0
ŁAŃCUCKI	1	0	0	0	0	0	0	0	0	0	0	0	0	0	0	1	0
RZESZÓW	2	0	0	0	0	0	0	0	0	0	0	2	0	0	0	0	0
MIELECKI	3	0	0	0	0	0	0	0	0	1	0	2	0	0	0	0	0
NIŻAŃSKI	1	0	0	0	0	0	0	0	0	0	0	0	0	0	1	0	0
PRZEMYSKI	1	0	0	0	0	0	0	0	0	0	0	1	0	0	0	0	0
PRZEWORSKI	2	0	0	0	0	0	0	0	0	0	0	1	0	0	0	1	0
ROPCZYCKO-SĘDZISZOWSKI	2	0	0	0	0	0	0	0	0	0	0	2	0	0	0	0	0
RZESZOWSKI	1	0	0	0	0	0	0	0	0	0	0	0	0	0	0	1	0
SANOCKI	2	0	0	0	0	0	0	0	1	0	0	1	0	0	0	0	0

Sprzedaż przyczep nowych w poszczególnych powiatach - w rozbiciu na marki (w szt.) - styczeń-luty 2018

	RAZEM	AUTO-TECH	CYNKOMET	FLIEGL	GOMAR	MARPOL	MAR-POL	MCMS WARKA	METAL-FACH	METALTECH	PPHU WODZIŃSKI	PRONAR	TECHMONT	URSUS	WIELTON	ZASŁAW	inne
PODLASKIE																	
AUGUSTOWSKI	3	0	0	0	0	0	0	0	2	1	0	0	0	0	0	0	0
BIAŁOSTOCKI	1	0	0	0	0	0	0	0	0	0	0	1	0	0	0	0	0
BIELSKI	9	0	0	0	0	0	0	0	1	0	0	8	0	0	0	0	0
GRAJEWSKI	3	0	0	0	0	0	0	0	2	0	0	0	0	0	1	0	0
HAJNOWSKI	5	0	1	0	0	0	0	0	0	0	0	4	0	0	0	0	0
KOLNEŃSKI	5	0	0	0	0	0	0	0	2	0	0	3	0	0	0	0	0
ŁOMŻYŃSKI	3	0	0	0	0	0	0	0	2	0	0	0	0	0	0	1	0
SUWAŁKI	1	0	0	0	0	0	0	0	0	0	0	1	0	0	0	0	0
MONIECKI	5	0	0	0	0	0	0	0	0	1	0	2	0	0	1	1	0
SEJNEŃSKI	3	0	0	0	0	0	0	0	1	1	0	1	0	0	0	0	0
SIEMIATYCKI	7	0	0	0	0	0	0	0	0	0	0	7	0	0	0	0	0
SOKÓLSKI	6	0	1	0	0	0	0	0	4	0	0	1	0	0	0	0	0
SUWAŁSKI	1	0	0	0	0	0	0	0	0	0	0	1	0	0	0	0	0
WYSOKOMAZOWIECKI	2	0	0	0	0	0	0	0	1	0	0	0	0	0	0	0	1
ZAMBROWSKI	1	0	0	0	0	0	0	0	0	0	0	0	0	0	1	0	0

Sprzedaż przyczep nowych w poszczególnych powiatach - w rozbiu na marki (w szt.) - styczeń-luty 2018

	RAZEM	AUTO-TECH	CYNKOMET	FLIEGL	GOMAR	MARPOL	MAR-POL	MCMS WARKA	METAL-FACH	METALTECH	PPHU WODZIŃSKI	PRONAR	TECHMONT	URSUS	WIELTON	ZASŁAW	inne
POMORSKIE																	
BYTOWSKI	3	0	0	0	0	0	0	0	0	0	0	1	0	0	0	2	0
CHOJNICKI	3	0	1	0	0	0	0	0	1	1	0	0	0	0	0	0	0
GDAŃSKI	3	0	0	0	0	0	0	0	0	1	0	2	0	0	0	0	0
KOŚCIERSKI	2	0	0	0	0	0	0	0	0	0	0	2	0	0	0	0	0
KWIDZYŃSKI	1	0	0	0	0	0	0	0	0	1	0	0	0	0	0	0	0
LĘBORSKI	3	0	1	0	0	0	0	0	0	1	0	1	0	0	0	0	0
GDAŃSK	3	0	0	0	0	0	0	1	0	0	0	1	0	0	0	0	1
SŁUPSK	1	0	0	0	0	0	0	0	0	0	0	0	0	1	0	0	0
NOWODWORSKI	1	0	0	0	0	0	0	0	0	0	0	1	0	0	0	0	0
PUCKI	2	0	1	0	0	0	0	0	0	0	0	1	0	0	0	0	0
SŁUPSKI	1	0	0	0	0	0	0	0	0	0	0	1	0	0	0	0	0
STAROGARDZKI	1	0	0	0	0	0	0	0	0	0	0	1	0	0	0	0	0
SZTUMSKI	2	0	0	0	0	0	0	0	0	0	0	1	0	1	0	0	0
WEJHEROWSKI	1	0	0	0	0	0	0	0	0	0	0	1	0	0	0	0	0

Sprzedaż przyczep nowych w poszczególnych powiatach - w rozbiu na marki (w szt.) - styczeń-luty 2018

	RAZEM	AUTO-TECH	CYNKOMET	FLIEGL	GOMAR	MARPOL	MAR-POL	MCMS WARKA	METAL-FACH	METALTECH	PPHU WODZIŃSKI	PRONAR	TECHMONT	URSUS	WIELTON	ZASŁAW	inne
ŚLĄSKIE																	
CZĘSTOCHOWSKI	1	1	0	0	0	0	0	0	0	0	0	0	0	0	0	0	0
GLIWICKI	1	0	0	0	0	0	0	0	0	0	0	0	0	0	0	0	1
KŁOBUCKI	4	0	1	0	0	0	0	0	0	0	0	3	0	0	0	0	0
DĄBROWA GÓRNICZA	1	0	0	0	0	0	0	0	0	0	0	1	0	0	0	0	0
GLIWICE	1	0	0	0	0	0	0	0	0	0	0	1	0	0	0	0	0
TYCHY	1	0	0	0	0	0	0	0	1	0	0	0	0	0	0	0	0
MIKOŁOWSKI	2	0	0	0	0	0	0	0	0	0	0	1	0	0	0	0	1
MYSZKOWSKI	2	0	0	0	0	0	0	0	1	0	0	1	0	0	0	0	0
PSZCZYŃSKI	1	0	0	0	0	0	0	0	0	0	0	1	0	0	0	0	0
RACIBORSKI	1	0	0	0	0	0	0	0	0	0	0	1	0	0	0	0	0
RYBNICKI	1	0	0	0	0	0	0	0	0	0	0	1	0	0	0	0	0
TARNOGÓRSKI	1	0	0	0	0	0	0	0	0	0	0	1	0	0	0	0	0
WODZISŁAWSKI	1	0	0	0	0	0	1	0	0	0	0	0	0	0	0	0	0
ZAWIERCIAŃSKI	4	0	0	0	0	0	0	0	3	0	0	0	0	0	1	0	0

Sprzedaż przyczep nowych w poszczególnych powiatach - w rozbiu na marki (w szt.) - styczeń-luty 2018

	RAZEM	AUTO-TECH	CYNKOMET	FLIEGL	GOMAR	MARPOL	MAR-POL	MCMS WARKA	METAL-FACH	METALTECH	PPHU WODZIŃSKI	PRONAR	TECHMONT	URSUS	WIELTON	ZASŁAW	inne
ŚWIĘTOKRZYSKIE																	
BUSKI	2	0	0	0	0	0	0	0	0	0	1	0	0	0	0	1	0
JĘDRZEJOWSKI	2	0	0	0	0	0	0	0	0	0	0	2	0	0	0	0	0
KAZIMIERSKI	4	0	0	0	0	0	0	0	0	1	0	3	0	0	0	0	0
KONECKI	1	0	0	0	0	0	0	0	0	0	0	0	0	0	1	0	0
OPATOWSKI	7	0	0	0	1	1	0	0	0	1	0	3	0	1	0	0	0
OSTROWIECKI	3	0	0	0	1	0	0	0	0	0	1	1	0	0	0	0	0
SANDOMIERSKI	1	0	0	0	0	0	0	0	0	0	0	1	0	0	0	0	0
STASZOWSKI	1	0	0	0	0	0	0	0	0	0	0	1	0	0	0	0	0

Sprzedaż przyczep nowych w poszczególnych powiatach - w rozbiu na marki (w szt.) - styczeń-luty 2018

	RAZEM	AUTO-TECH	CYNKOMET	FLIEGL	GOMAR	MARPOL	MAR-POL	MCMS WARKA	METAL-FACH	METALTECH	PPHU WODZIŃSKI	PRONAR	TECHMONT	URSUS	WIELTON	ZASŁAW	inne
WARMIŃSKO-MAZURSKIE																	
BRANIEWSKI	1	0	0	0	0	0	0	0	0	0	0	0	0	0	1	0	0
DZIAŁDOWSKI	3	0	0	0	0	0	0	0	0	0	0	2	0	0	1	0	0
ELBLĄSKI	2	0	0	0	0	0	0	0	1	1	0	0	0	0	0	0	0
GIŻYCKI	1	0	0	0	0	1	0	0	0	0	0	0	0	0	0	0	0
IŁAWSKI	3	0	0	0	0	0	0	0	1	1	0	1	0	0	0	0	0
KĘTRZYŃSKI	3	0	0	0	0	0	0	0	1	1	0	1	0	0	0	0	0
LIDZBARSKI	2	0	0	0	0	0	0	0	2	0	0	0	0	0	0	0	0
MRAĞOWSKI	1	0	0	0	0	0	0	0	0	0	0	0	0	0	0	0	1
NOWOMIEJSKI	1	0	0	0	0	0	0	0	1	0	0	0	0	0	0	0	0
OLSZTYŃSKI	1	0	0	0	0	0	0	0	0	0	0	1	0	0	0	0	0
OSTRÓDZKI	1	0	0	0	0	0	0	0	0	0	0	1	0	0	0	0	0
PISKI	3	0	0	0	0	0	0	0	0	0	0	2	0	0	0	0	1
SZCZYCIEŃSKI	6	0	0	0	0	0	0	0	0	0	0	5	0	0	1	0	0
WĘGORZEWSKI	1	0	0	0	0	0	0	0	0	1	0	0	0	0	0	0	0

Sprzedaż przyczep nowych w poszczególnych powiatach - w rozbiu na marki (w szt.) - styczeń-luty 2018

	RAZEM	AUTO-TECH	CYNKOMET	FLIEGL	GOMAR	MARPOL	MAR-POL	MCMS WARKA	METAL-FACH	METALTECH	PPHU WODZIŃSKI	PRONAR	TECHMONT	URSUS	WIELTON	ZASŁAW	inne
WIELKOPOLSKIE																	
CHODZIESKI	1	0	0	0	0	0	0	0	0	0	0	0	0	0	0	1	0
CZARNKOWSKO-TRZCIANECKI	1	0	0	0	0	0	0	0	0	0	0	0	0	1	0	0	0
GNIEŹNIŃSKI	1	0	0	0	0	0	0	0	0	0	0	1	0	0	0	0	0
GOSTYŃSKI	1	0	0	0	0	0	0	0	0	0	0	0	0	0	1	0	0
JAROCIŃSKI	4	0	0	0	0	0	0	0	0	2	0	0	0	0	0	2	0
KALISKI	5	0	0	0	0	0	0	0	1	0	0	1	0	0	2	1	0
KOLSKI	2	0	0	0	0	0	0	0	1	0	0	1	0	0	0	0	0
KONIŃSKI	3	0	0	0	0	0	0	0	0	0	0	2	0	0	1	0	0
KOŚCIAŃSKI	4	0	0	0	0	0	0	0	1	1	0	0	0	0	1	1	0
KROTOSZYŃSKI	1	0	0	0	0	0	0	0	0	0	0	1	0	0	0	0	0
LESZNO	2	0	0	0	0	0	0	0	0	0	0	0	0	0	2	0	0
POZNAŃ	2	0	0	0	0	0	0	0	0	0	0	2	0	0	0	0	0
MIĘDZYCHODZKI	1	0	0	0	0	0	0	0	0	0	0	0	0	0	1	0	0
NOWOTOMYSKI	2	0	0	0	0	0	0	0	1	0	0	0	0	1	0	0	0
OBORNICKI	1	0	0	0	0	0	0	0	0	0	0	1	0	0	0	0	0
OSTROWSKI	2	0	0	0	0	0	0	0	0	1	0	1	0	0	0	0	0
OSTRZESZOWSKI	2	0	0	0	0	0	0	0	0	0	0	1	0	0	0	1	0
PILSKI	7	0	0	0	0	0	0	1	0	2	0	3	0	0	0	0	1
PLESZEWSKI	2	0	0	0	0	0	0	0	1	1	0	0	0	0	0	0	0
POZNAŃSKI	5	0	0	0	0	0	0	0	0	1	0	2	0	2	0	0	0
RAWICKI	2	0	0	0	0	0	0	0	0	0	0	0	0	0	2	0	0
SZAMOTULSKI	6	0	0	0	0	0	0	0	0	1	0	5	0	0	0	0	0
ŚREMSKI	5	0	0	1	0	0	0	0	1	2	0	0	0	1	0	0	0
TURECKI	1	1	0	0	0	0	0	0	0	0	0	0	0	0	0	0	0
ZŁOTOWSKI	1	0	0	0	0	0	0	0	0	1	0	0	0	0	0	0	0

Sprzedaż przyczep nowych w poszczególnych powiatach - w rozbiu na marki (w szt.) - styczeń-luty 2018

	RAZEM	AUTO-TECH	CYNKOMET	FLIEGL	GOMAR	MARPOL	MAR-POL	MCMS WARKA	METAL-FACH	METALTECH	PPHU WODZIŃSKI	PRONAR	TECHMONT	URSUS	WIELTON	ZASŁAW	inne
ZACHODNIOPOMORSKIE																	
CHOSZCZEŃSKI	2	0	2	0	0	0	0	0	0	0	0	0	0	0	0	0	0
GOLEŃOWSKI	1	0	0	0	0	0	0	0	0	0	0	1	0	0	0	0	0
KAMIEŃSKI	1	0	0	0	0	0	0	0	0	0	0	1	0	0	0	0	0
KOŁOBRZESKI	1	0	0	0	0	0	0	0	0	0	0	1	0	0	0	0	0
KOSZALIŃSKI	1	0	0	0	0	0	0	0	1	0	0	0	0	0	0	0	0
ŁOBESKI	1	0	0	0	0	0	0	0	0	0	0	1	0	0	0	0	0
KOSZALIN	1	0	0	0	0	0	0	0	0	0	0	1	0	0	0	0	0
MYŚLIBORSKI	2	0	0	0	1	0	0	0	0	0	0	1	0	0	0	0	0
PYRZYCKI	2	0	0	0	0	0	0	0	1	0	0	1	0	0	0	0	0
STARGARDZKI	1	0	0	0	0	0	0	0	0	0	0	1	0	0	0	0	0
SZCZECINECKI	2	0	0	0	0	0	0	0	0	0	0	2	0	0	0	0	0
ŚWIDWIŃSKI	1	0	0	0	0	0	0	0	0	0	0	1	0	0	0	0	0
WAŁECKI	1	0	0	0	0	1	0	0	0	0	0	0	0	0	0	0	0

Sprzedaż przyczep nowych w poszczególnych powiatach - w rozbiu na marki (w szt.) - styczeń-luty 2017

	RAZEM	AUTO-TECH	CYNKOMET	FLIEGL	GOMAR	MARPOL	MAR-POL	MCMS WARKA	METAL-FACH	METALTECH	PPHU WODZIŃSKI	PRONAR	TECHMONT	URSUS	WIELTON	ZASŁAW	inne
DOLNOŚLĄSKIE																	
GŁOGOWSKI	1	0	0	0	0	0	0	0	0	0	0	1	0	0	0	0	0
KŁODZKI	1	0	0	0	0	0	0	0	1	0	0	0	0	0	0	0	0
LEGNICKI	1	0	0	0	0	0	0	0	0	0	0	1	0	0	0	0	0
M. WROCŁAW	5	0	1	0	0	0	0	0	0	0	0	4	0	0	0	0	0
STRZELIŃSKI	1	0	0	0	0	0	0	0	0	0	0	1	0	0	0	0	0
ŚWIDNICKI	4	0	0	0	0	0	0	0	0	0	0	0	0	4	0	0	0
TRZEBNICKI	3	0	0	0	0	0	0	0	0	0	0	1	0	0	2	0	0
WAŁBRZYSKI	1	0	0	0	0	0	0	0	0	0	0	0	0	1	0	0	0
WOŁOWSKI	1	0	0	0	0	0	0	0	0	0	0	0	0	0	0	1	0
ZĄBKOWICKI	1	0	0	0	0	0	0	0	0	0	0	0	0	0	0	1	0
ZGORZELECKI	4	0	0	0	0	0	0	0	0	0	0	4	0	0	0	0	0
ZŁOTORYJSKI	1	0	0	0	0	0	0	0	0	0	0	1	0	0	0	0	0

Sprzedaż przyczep nowych w poszczególnych powiatach - w rozbiu na marki (w szt.) - styczeń-luty 2017

	RAZEM	AUTO-TECH	CYNKOMET	FLIEGL	GOMAR	MARPOL	MAR-POL	MCMS WARKA	METAL-FACH	METALTECH	PPHU WODZIŃSKI	PRONAR	TECHMONT	URSUS	WIELTON	ZASŁAW	inne
KUJAWSKO-POMORSKIE																	
ALEKSANDROWSKI	2	1	0	0	0	0	0	0	0	0	0	1	0	0	0	0	0
GRUDZIĄDZKI	2	0	0	0	0	0	0	0	1	0	0	1	0	0	0	0	0
MOGILEŃSKI	1	0	0	0	0	0	0	0	0	0	0	0	0	0	0	1	0
RYPIŃSKI	1	0	0	0	0	0	0	0	0	0	0	0	1	0	0	0	0
ŚWIECKI	2	0	0	0	0	0	0	0	0	1	0	1	0	0	0	0	0
TORUŃSKI	1	0	0	0	0	0	0	0	0	0	1	0	0	0	0	0	0
TUCHOLSKI	1	0	0	0	0	0	0	0	0	0	0	1	0	0	0	0	0
WŁOCŁAWSKI	1	0	0	0	0	0	0	0	1	0	0	0	0	0	0	0	0
ŻNIŃSKI	2	0	0	0	0	0	0	0	0	0	1	1	0	0	0	0	0

Sprzedaż przyczep nowych w poszczególnych powiatach - w rozbiu na marki (w szt.) - styczeń-luty 2017

	RAZEM	AUTO-TECH	CYNKOMET	FLIEGL	GOMAR	MARPOL	MAR-POL	MCMS WARKA	METAL-FACH	METALTECH	PPHU WODZIŃSKI	PRONAR	TECHMONT	URSUS	WIELTON	ZASŁAW	inne
LUBELSKIE																	
BIALSKI	5	0	1	0	0	0	0	0	1	0	0	3	0	0	0	0	0
BIŁGORAJSKI	3	0	0	0	1	0	0	0	1	0	0	1	0	0	0	0	0
HRUBIESZOWSKI	8	0	0	0	0	0	0	0	0	5	0	3	0	0	0	0	0
JANOWSKI	4	0	0	0	0	0	0	0	0	0	0	2	0	0	1	0	1
KRAŚNICKI	1	0	0	0	0	0	0	0	0	1	0	0	0	0	0	0	0
LUBELSKI	5	1	0	0	0	0	0	0	0	0	0	3	0	0	1	0	0
ŁĘCZYŃSKI	4	0	0	0	1	0	0	0	1	1	0	1	0	0	0	0	0
ŁUKOWSKI	3	0	0	0	0	0	0	0	0	0	0	3	0	0	0	0	0
M. LUBLIN	1	0	0	0	0	0	0	0	1	0	0	0	0	0	0	0	0
OPOLSKI	1	0	0	0	0	0	0	0	0	1	0	0	0	0	0	0	0
PARCZEWSKI	1	0	0	0	0	0	0	0	0	1	0	0	0	0	0	0	0
PUŁAWSKI	2	0	0	0	0	0	0	0	0	0	0	1	1	0	0	0	0
RADZYŃSKI	3	0	0	0	1	0	0	0	0	2	0	0	0	0	0	0	0
RYCKI	2	0	0	0	1	0	1	0	0	0	0	0	0	0	0	0	0
WŁODAWSKI	1	0	0	0	0	0	0	0	0	0	0	1	0	0	0	0	0
ZAMOJSKI	2	0	0	0	0	0	0	0	0	1	0	0	0	0	0	0	1

Sprzedaż przyczep nowych w poszczególnych powiatach - w rozbiu na marki (w szt.) - styczeń-luty 2017

	RAZEM	AUTO-TECH	CYNKOMET	FLIEGL	GOMAR	MARPOL	MAR-POL	MCMS WARKA	METAL-FACH	METALTECH	PPHU WODZIŃSKI	PRONAR	TECHMONT	URSUS	WIELTON	ZASŁAW	inne
LUBUSKIE																	
GORZOWSKI	1	0	0	0	0	0	0	0	0	0	0	0	0	0	0	0	1
M. ZIELONA GÓRA	1	0	0	0	0	0	0	0	0	0	0	1	0	0	0	0	0
MIĘDZYRZECKI	1	0	0	0	0	0	0	0	0	0	0	0	0	1	0	0	0
NOWOSOLSKI	1	0	0	0	0	0	0	0	0	0	0	1	0	0	0	0	0
SŁUBICKI	1	0	0	0	0	0	0	0	0	0	0	0	0	0	0	0	1
ŚWIEBODZIŃSKI	1	0	0	0	0	0	0	0	0	0	0	0	0	0	0	0	1
WSCHOWSKI	1	0	0	0	0	0	0	0	0	1	0	0	0	0	0	0	0

Sprzedaż przyczep nowych w poszczególnych powiatach - w rozbiu na marki (w szt.) - styczeń-luty 2017

	RAZEM	AUTO-TECH	CYNKOMET	FLIEGL	GOMAR	MARPOL	MAR-POL	MCMS WARKA	METAL-FACH	METALTECH	PPHU WODZIŃSKI	PRONAR	TECHMONT	URSUS	WIELTON	ZASŁAW	inne
ŁÓDZKIE																	
KUTNOWSKI	2	0	0	0	0	0	0	0	2	0	0	0	0	0	0	0	0
ŁĘCZYCKI	4	0	1	0	0	0	0	0	0	0	0	2	0	0	1	0	0
ŁÓDZKI WSCHODNI	2	0	0	0	0	0	0	0	1	0	0	1	0	0	0	0	0
M. SKIERNIEWICE	1	0	1	0	0	0	0	0	0	0	0	0	0	0	0	0	0
PAJĘCZAŃSKI	7	0	0	0	0	0	0	0	4	0	0	0	0	1	0	0	2
PIOTRKOWSKI	3	0	0	0	0	0	0	0	1	0	0	0	0	0	0	0	2
RADOMSZCZAŃSKI	1	0	0	0	0	0	0	0	1	0	0	0	0	0	0	0	0
SIERADZKI	6	1	0	0	0	0	0	0	1	0	0	2	0	0	1	0	1
TOMASZOWSKI	2	0	0	0	0	0	0	0	1	0	0	1	0	0	0	0	0
ZGIERSKI	1	0	0	0	0	0	0	0	1	0	0	0	0	0	0	0	0

Sprzedaż przyczep nowych w poszczególnych powiatach - w rozbiu na marki (w szt.) - styczeń-luty 2017

	RAZEM	AUTO-TECH	CYNKOMET	FLIEGL	GOMAR	MARPOL	MAR-POL	MCMS WARKA	METAL-FACH	METALTECH	PPHU WODZIŃSKI	PRONAR	TECHMONT	URSUS	WIELTON	ZASŁAW	inne
MAŁOPOLSKIE																	
KRAKOWSKI	2	0	0	0	0	1	0	0	0	0	0	1	0	0	0	0	0
MIECHOWSKI	3	0	0	0	0	2	0	0	0	0	0	1	0	0	0	0	0
MYŚLENICKI	1	0	0	0	0	0	0	0	0	0	0	1	0	0	0	0	0
NOWOSĄDECKI	4	0	0	0	0	0	0	0	0	0	0	1	0	2	0	0	1
OLKUSKI	1	0	0	0	0	1	0	0	0	0	0	0	0	0	0	0	0
OŚWIĘCIMSKI	2	0	0	0	0	0	0	0	0	0	0	1	0	0	0	1	0
PROSZOWICKI	7	0	0	0	0	1	0	0	0	0	0	6	0	0	0	0	0
TARNOWSKI	1	0	0	0	0	0	0	0	0	0	0	0	0	0	1	0	0
TATRZAŃSKI	1	0	0	0	0	0	0	0	0	0	0	1	0	0	0	0	0
WADOWICKI	2	0	0	0	0	0	0	0	1	0	0	0	0	0	0	1	0
WIELICKI	1	0	1	0	0	0	0	0	0	0	0	0	0	0	0	0	0

Sprzedaż przyczep nowych w poszczególnych powiatach - w rozbiu na marki (w szt.) - styczeń-luty 2017

	RAZEM	AUTO-TECH	CYNKOMET	FLIEGL	GOMAR	MARPOL	MAR-POL	MCMS WARKA	METAL-FACH	METALTECH	PPHU WODZIŃSKI	PRONAR	TECHMONT	URSUS	WIELTON	ZASŁAW	inne
MAZOWIECKIE																	
CIECHANOWSKI	3	0	0	0	0	0	0	0	1	0	0	2	0	0	0	0	0
KOZIENICKI	1	0	0	0	0	0	0	0	0	0	0	0	0	0	0	1	0
M. PŁOCK	1	0	0	0	0	0	0	0	0	0	0	1	0	0	0	0	0
M. SIEDLCE	1	0	0	0	0	0	0	0	0	0	0	0	0	0	0	0	1
M. ST. WARSZAWA	6	0	0	0	0	0	1	0	3	0	0	2	0	0	0	0	0
MAKOWSKI	1	0	0	0	0	0	0	0	1	0	0	0	0	0	0	0	0
MIŃSKI	1	0	0	0	0	0	0	0	1	0	0	0	0	0	0	0	0
MŁAWSKI	6	0	1	0	0	0	0	0	0	0	0	1	0	0	0	0	4
OSTROŁĘCKI	2	0	0	0	0	0	0	0	2	0	0	0	0	0	0	0	0
OSTROWSKI	5	0	0	0	0	0	0	0	1	0	0	3	0	0	0	0	1
OTWOCKI	2	0	0	0	0	0	0	0	0	1	0	0	0	0	0	0	1
PŁOCKI	3	0	0	0	0	0	0	0	0	0	1	1	0	0	0	1	0
PŁOŃSKI	2	0	0	0	0	0	0	0	0	0	0	2	0	0	0	0	0
PRZYSUSKI	1	0	0	0	0	0	0	0	0	0	0	1	0	0	0	0	0
PUŁTUSKI	2	0	0	0	0	0	0	0	0	0	0	2	0	0	0	0	0
RADOMSKI	3	0	0	0	0	0	0	0	1	0	0	2	0	0	0	0	0
SIEDLECKI	2	0	0	0	0	0	0	0	0	0	0	2	0	0	0	0	0
SIERPECKI	2	0	0	0	0	0	0	0	0	0	0	2	0	0	0	0	0
SOKÓŁOWSKI	4	0	0	0	0	0	0	0	3	1	0	0	0	0	0	0	0
WARSZAWSKI ZACHODNI	2	0	0	0	0	0	0	0	0	0	0	2	0	0	0	0	0
WYSZKOWSKI	2	0	0	0	0	0	0	0	0	0	0	1	0	0	0	0	1
ZWOLEŃSKI	1	0	0	0	0	0	0	0	1	0	0	0	0	0	0	0	0

Sprzedaż przyczep nowych w poszczególnych powiatach - w rozbiu na marki (w szt.) - styczeń-luty 2017

	RAZEM	AUTO-TECH	CYNKOMET	FLIEGL	GOMAR	MARPOL	MAR-POL	MCMS WARKA	METAL-FACH	METALTECH	PPHU WODZIŃSKI	PRONAR	TECHMONT	URSUS	WIELTON	ZASŁAW	inne
OPOLSKIE																	
GŁUBCZYCKI	1	0	0	0	0	0	0	0	0	0	0	0	0	0	1	0	0
KLUCZBORSKI	1	0	0	0	0	0	0	0	0	0	0	1	0	0	0	0	0
M. OPOLE	1	0	0	0	0	0	0	0	0	0	0	1	0	0	0	0	0
NAMYSŁOWSKI	1	0	0	0	0	0	0	0	0	0	0	1	0	0	0	0	0
NYSKI	3	0	0	0	0	0	0	0	0	0	0	3	0	0	0	0	0
OLESKI	1	0	0	0	0	0	0	0	0	0	0	1	0	0	0	0	0
OPOLSKI	1	0	0	0	0	0	0	0	0	0	0	1	0	0	0	0	0
STRZELECKI	1	0	0	0	0	0	0	0	0	0	0	1	0	0	0	0	0

Sprzedż przyczep nowych w poszczególnych powiatach - w rozbiu na marki (w szt.) - styczeń-luty 2017

	RAZEM	AUTO-TECH	CYNKOMET	FLIEGL	GOMAR	MARPOL	MAR-POL	MCMS WARKA	METAL-FACH	METALTECH	PPHU WODZIŃSKI	PRONAR	TECHMONT	URSUS	WIELTON	ZASŁAW	inne
PODKARPACKIE																	
JAROSŁAWSKI	1	0	0	0	0	0	0	0	0	0	0	1	0	0	0	0	0
KOLBUSZOWSKI	2	0	0	0	0	0	0	0	0	0	0	1	0	1	0	0	0
KROŚNIEŃSKI	2	0	0	0	0	0	0	0	0	0	0	2	0	0	0	0	0
LEŻAJSKI	1	0	0	0	0	0	0	0	0	0	0	1	0	0	0	0	0
LUBACZOWSKI	1	0	0	0	0	0	0	0	0	0	0	0	0	0	0	1	0
M. RZESZÓW	1	0	0	0	0	0	0	0	0	0	0	1	0	0	0	0	0
MIELECKI	1	0	0	0	0	0	0	0	1	0	0	0	0	0	0	0	0
PRZEWORSKI	2	0	0	0	1	0	0	0	0	0	0	1	0	0	0	0	0
ROP CZYCKO-SĘDZISZOWSKI	1	0	0	0	0	0	0	0	0	0	0	0	0	0	1	0	0
RZESZOWSKI	1	0	0	0	0	0	0	0	0	0	1	0	0	0	0	0	0

Sprzedż przyczep nowych w poszczególnych powiatach - w rozbiu na marki (w szt.) - styczeń-luty 2017

	RAZEM	AUTO-TECH	CYNKOMET	FLIEGL	GOMAR	MARPOL	MAR-POL	MCMS WARKA	METAL-FACH	METALTECH	PPHU WODZIŃSKI	PRONAR	TECHMONT	URSUS	WIELTON	ZASŁAW	inne
PODLASKIE																	
BIAŁOSTOCKI	2	0	0	0	0	0	0	0	0	0	0	2	0	0	0	0	0
BIELSKI	9	0	0	0	0	0	0	0	3	0	0	5	0	1	0	0	0
GRAJEWSKI	1	0	0	0	0	0	0	0	0	0	0	1	0	0	0	0	0
HAJNOWSKI	2	0	0	0	0	0	0	0	0	0	0	2	0	0	0	0	0
ŁOMŻYŃSKI	3	0	0	0	0	0	0	0	1	0	0	1	0	0	0	1	0
M. BIAŁYSTOK	1	0	0	0	0	0	0	0	0	0	0	1	0	0	0	0	0
M. ŁOMŻA	1	0	0	0	0	0	0	0	0	0	0	0	0	0	0	0	1
M. SUWAŁKI	1	0	0	0	0	0	0	0	0	0	0	1	0	0	0	0	0
MONIECKI	2	0	0	0	0	0	0	0	0	0	0	2	0	0	0	0	0
SEJNEŃSKI	3	0	0	0	1	0	0	0	1	0	0	1	0	0	0	0	0
SIEMIATYCKI	1	0	0	0	0	0	0	0	1	0	0	0	0	0	0	0	0
SOKÓLSKI	4	0	0	0	0	0	0	0	0	1	0	3	0	0	0	0	0
SUWAŁSKI	4	0	0	0	0	0	0	0	0	0	0	4	0	0	0	0	0
WYSOKOMAZOWIECKI	4	0	0	0	0	0	0	0	3	0	0	0	0	0	1	0	0
ZAMBROWSKI	2	0	0	0	0	0	0	0	0	0	0	0	0	1	1	0	0

Sprzedż przyczep nowych w poszczególnych powiatach - w rozbiu na marki (w szt.) - styczeń-luty 2017

	RAZEM	AUTO-TECH	CYNKOMET	FLIEGL	GOMAR	MARPOL	MAR-POL	MCMS WARKA	METAL-FACH	METALTECH	PPHU WODZIŃSKI	PRONAR	TECHMONT	URSUS	WIELTON	ZASŁAW	inne
POMORSKIE																	
CZŁUCHOWSKI	1	0	0	0	0	0	0	0	0	0	0	1	0	0	0	0	0
GDAŃSKI	2	0	0	0	0	0	0	0	0	0	0	1	0	0	0	0	1
KARTUSKI	1	0	0	0	0	0	0	0	0	1	0	0	0	0	0	0	0
KOŚCIERSKI	2	0	0	0	0	0	0	0	0	0	0	2	0	0	0	0	0
KWIDZYŃSKI	1	0	0	0	0	0	0	0	0	0	0	1	0	0	0	0	0
LĘBORSKI	1	0	0	0	0	0	0	0	0	0	0	1	0	0	0	0	0
M. GDAŃSK	1	0	0	0	0	0	0	0	0	0	0	1	0	0	0	0	0
M. SŁUPSK	1	0	0	0	0	0	0	0	0	0	0	1	0	0	0	0	0
SŁUPSKI	1	0	0	0	0	0	0	0	1	0	0	0	0	0	0	0	0
STAROGARDZKI	1	0	0	0	0	0	0	0	1	0	0	0	0	0	0	0	0
SZTUMSKI	2	0	0	0	0	0	0	0	1	0	0	1	0	0	0	0	0

Sprzedaż przyczep nowych w poszczególnych powiatach - w rozbiu na marki (w szt.) - styczeń-luty 2017

	RAZEM	AUTO-TECH	CYNKOMET	FLIEGL	GOMAR	MARPOL	MAR-POL	MCMS WARKA	METAL-FACH	METALTECH	PPHU WODZIŃSKI	PRONAR	TECHMONT	URSUS	WIELTON	ZASŁAW	inne
ŚLĄSKIE																	
BIELSKI	2	0	0	0	0	1	0	0	0	0	0	0	0	0	0	1	0
BIERUŃSKO-LĘDZIŃSKI	1	0	0	0	0	0	0	0	0	0	0	1	0	0	0	0	0
CZĘSTOCHOWSKI	2	0	1	0	0	0	0	0	1	0	0	0	0	0	0	0	0
KŁOBUCKI	3	0	0	0	0	0	0	0	3	0	0	0	0	0	0	0	0
M. KATOWICE	1	0	0	0	0	0	0	0	0	0	0	1	0	0	0	0	0
PSZCZYŃSKI	1	0	0	0	0	0	0	0	0	0	0	1	0	0	0	0	0
ZAWIERCIAŃSKI	3	0	0	0	0	0	0	0	0	0	0	2	0	0	0	1	0
ŻYWIECKI	1	0	0	0	1	0	0	0	0	0	0	0	0	0	0	0	0

Sprzedaż przyczep nowych w poszczególnych powiatach - w rozbiu na marki (w szt.) - styczeń-luty 2017

	RAZEM	AUTO-TECH	CYNKOMET	FLIEGL	GOMAR	MARPOL	MAR-POL	MCMS WARKA	METAL-FACH	METALTECH	PPHU WODZIŃSKI	PRONAR	TECHMONT	URSUS	WIELTON	ZASŁAW	inne
ŚWIĘTOKRZYSKIE																	
BUSKI	1	0	0	0	0	0	0	0	0	0	0	1	0	0	0	0	0
JĘDRZEJOWSKI	3	0	1	0	0	0	0	0	0	0	0	2	0	0	0	0	0
KIELECKI	4	0	0	0	0	0	0	0	0	0	0	3	0	0	0	0	1
OPATOWSKI	2	0	0	0	0	0	1	0	0	0	0	1	0	0	0	0	0
OSTROWIECKI	1	0	0	0	0	0	0	0	0	0	0	0	0	0	0	0	1
STASZOWSKI	3	0	0	0	0	0	0	0	3	0	0	0	0	0	0	0	0
WŁOSZCZOWSKI	1	0	0	0	0	0	0	0	0	0	0	0	0	0	1	0	0

Sprzedaż przyczep nowych w poszczególnych powiatach - w rozbiu na marki (w szt.) - styczeń-luty 2017

	RAZEM	AUTO-TECH	CYNKOMET	FLIEGL	GOMAR	MARPOL	MAR-POL	MCMS WARKA	METAL-FACH	METALTECH	PPHU WODZIŃSKI	PRONAR	TECHMONT	URSUS	WIELTON	ZASŁAW	inne
WARMIŃSKO-MAZURSKIE																	
BRANIEWSKI	1	0	0	0	0	0	0	0	0	0	0	1	0	0	0	0	0
EŁCKI	3	0	0	0	0	0	0	0	2	0	0	1	0	0	0	0	0
IŁAWSKI	3	0	0	0	0	0	0	0	0	1	0	2	0	0	0	0	0
KĘTRZYŃSKI	4	0	0	0	0	0	0	0	0	0	0	2	0	0	0	2	0
M. ELBLĄG	1	0	0	0	0	0	0	0	0	0	0	1	0	0	0	0	0
M. OLSZTYN	1	0	0	0	0	0	0	0	1	0	0	0	0	0	0	0	0
NOWOMIEJSKI	2	0	0	0	0	0	0	0	0	0	0	2	0	0	0	0	0
OLSZTYŃSKI	3	0	0	0	0	0	0	0	1	0	0	1	0	1	0	0	0

Sprzedż przyczep nowych w poszczególnych powiatach - w rozbiciu na marki (w szt.) - styczeń-luty 2017

	RAZEM	AUTO-TECH	CYNKOMIET	FLIEGL	GOMAR	MARPOL	MAR-POL	MCMS WARKA	METAL-FACH	METALTECH	PPHU WODZIŃSKI	PRONAR	TECHMONT	URSUS	WIELTON	ZASKAW	inne
WIELKOPOLSKIE																	
CHODZIESKI	1	0	0	0	0	0	0	0	1	0	0	0	0	0	0	0	0
CZARNKOWSKO-TRZCIANECKI	1	0	0	0	0	0	0	0	1	0	0	0	0	0	0	0	0
GNIEŹNIENSKI	6	0	0	0	0	0	0	0	3	0	0	3	0	0	0	0	0
JAROCIŃSKI	2	0	0	0	0	0	0	0	2	0	0	0	0	0	0	0	0
KALISKI	6	0	0	0	0	0	0	0	1	0	1	3	0	0	1	0	0
KOLSKI	1	0	0	0	0	0	0	0	1	0	0	0	0	0	0	0	0
KONIŃSKI	1	0	0	0	0	0	0	0	0	0	0	1	0	0	0	0	0
KOŚCIAŃSKI	1	0	0	0	0	0	0	0	0	0	0	0	0	0	1	0	0
KROTOSZYŃSKI	2	0	0	0	0	0	0	0	1	0	0	0	0	0	0	1	0
LESZCZYŃSKI	2	0	0	0	0	0	0	0	0	1	0	1	0	0	0	0	0
M. POZNAŃ	2	0	0	0	0	0	0	0	1	0	0	1	0	0	0	0	0
MIĘDZYCHODZKI	2	0	0	0	0	0	0	0	0	0	0	1	0	1	0	0	0
NOWOTOMYSKI	1	0	0	0	0	1	0	0	0	0	0	0	0	0	0	0	0
OSTROWSKI	3	0	0	0	0	0	0	0	0	1	0	1	0	0	0	1	0
OSTRZESZOWSKI	3	1	0	0	0	0	0	0	0	2	0	0	0	0	0	0	0
PILSKI	1	0	0	0	0	0	0	0	0	0	0	0	0	0	0	0	1
PLESZEWSKI	1	0	0	0	0	0	0	0	0	0	0	0	0	0	0	0	1
POZNAŃSKI	4	0	0	0	0	0	0	0	0	3	0	0	0	1	0	0	0
RAWICKI	1	0	0	0	0	0	0	0	1	0	0	0	0	0	0	0	0
SŁUPECKI	1	0	0	0	0	0	0	0	0	0	0	0	0	0	0	0	1
ŚREMSKI	1	0	0	0	0	0	0	0	0	0	0	1	0	0	0	0	0
TURECKI	1	0	0	0	0	0	0	0	0	0	0	0	0	0	1	0	0
WĄGROWIECKI	1	0	0	0	0	0	0	0	1	0	0	0	0	0	0	0	0
WOLSZTYŃSKI	1	0	0	0	0	0	0	0	1	0	0	0	0	0	0	0	0
WRZESIŃSKI	3	0	1	0	0	0	0	0	0	0	0	2	0	0	0	0	0

Sprzedż przyczep nowych w poszczególnych powiatach - w rozbiciu na marki (w szt.) - styczeń-luty 2017

	RAZEM	AUTO-TECH	CYNKOMIET	FLIEGL	GOMAR	MARPOL	MAR-POL	MCMS WARKA	METAL-FACH	METALTECH	PPHU WODZIŃSKI	PRONAR	TECHMONT	URSUS	WIELTON	ZASKAW	inne
ZACHODNIOPOMORSKIE																	
BIAŁOGARDZKI	1	0	0	0	0	0	0	0	0	0	0	1	0	0	0	0	0
GOLEŃOWSKI	3	0	0	0	0	0	0	0	0	0	0	0	0	3	0	0	0
GRYFIŃSKI	1	0	0	0	0	0	0	0	0	0	0	0	0	0	0	0	1
KAMIEŃSKI	1	0	0	0	0	0	0	0	0	0	0	1	0	0	0	0	0
KOŁOBRZESKI	2	0	0	0	0	0	0	0	1	0	0	1	0	0	0	0	0
KOSZALIŃSKI	1	0	0	0	0	0	0	0	0	0	0	1	0	0	0	0	0
M. KOSZALIN	2	0	0	0	0	0	0	0	0	0	0	2	0	0	0	0	0
PYRZYCKI	1	0	0	0	0	0	0	0	0	0	0	1	0	0	0	0	0
STARGARDZKI	2	0	0	0	0	0	0	0	0	0	0	0	0	0	0	0	2
ŚWIDWIŃSKI	2	0	0	0	0	0	0	0	0	0	0	0	0	0	0	0	2

Analiza geograficzna w rozbiciu na marki

Spoglądając na sprzedaż przyczep w poszczególnych województwach, w rozbiciu na marki nadal widać, iż Pronar jest liderem w prawie wszystkich województwach, za wyjątkiem dolnośląskiego, gdzie największą sprzedaż odnotowuje firma Metaltech.

Sprzedż przyczep nowych w województwach dla poszczególnych marek (w szt.) - styczeń-luty 2018

	razem	do 5 t	5-7 t	7-10 t	10-12 t	12-17 t	powyżej 17 t
AUTO-TECH	9	0	1	2	2	4	0
kujawsko-pomorskie	2	0	0	0	0	2	0
lubelskie	1	0	0	0	1	0	0
łódzkie	2	0	0	1	1	0	0
mazowieckie	2	0	1	0	0	1	0
śląskie	1	0	0	1	0	0	0
wielkopolskie	1	0	0	0	0	1	0
CYNKOMET	15	3	4	6	1	1	0
kujawsko-pomorskie	1	0	0	1	0	0	0
łódzkie	1	0	0	1	0	0	0
małopolskie	1	0	0	0	1	0	0
mazowieckie	4	0	3	1	0	0	0
podlaskie	2	1	1	0	0	0	0
pomorskie	3	0	0	3	0	0	0
śląskie	1	0	0	0	0	1	0
zachodniopomorskie	2	2	0	0	0	0	0
FLIEGL	3	0	0	0	1	2	0
łódzkie	1	0	0	0	0	1	0
podkarpackie	1	0	0	0	0	1	0
wielkopolskie	1	0	0	0	1	0	0
GOMAR	5	1	0	4	0	0	0
lubelskie	1	0	0	1	0	0	0
podkarpackie	1	1	0	0	0	0	0
świętokrzyskie	2	0	0	2	0	0	0
zachodniopomorskie	1	0	0	1	0	0	0
MARPOL	13	2	7	2	1	1	0
łódzkie	2	0	0	1	0	1	0
małopolskie	8	1	5	1	1	0	0
świętokrzyskie	1	0	1	0	0	0	0
warmińsko-mazurskie	1	1	0	0	0	0	0
zachodniopomorskie	1	0	1	0	0	0	0
MAR-POL	6	3	3	0	0	0	0
lubelskie	3	0	3	0	0	0	0
mazowieckie	2	2	0	0	0	0	0
śląskie	1	1	0	0	0	0	0
MCMS WARKA	3	1	0	1	0	1	0
mazowieckie	1	0	0	0	0	1	0
pomorskie	1	0	0	1	0	0	0
wielkopolskie	1	1	0	0	0	0	0
METAL-FACH	78	11	20	19	14	13	1
dolnośląskie	1	0	0	1	0	0	0
kujawsko-pomorskie	6	1	0	1	3	1	0
lubelskie	12	3	2	4	2	1	0
łódzkie	13	1	6	2	1	3	0
małopolskie	1	0	0	0	1	0	0
mazowieckie	9	2	2	1	1	3	0
podkarpackie	1	1	0	0	0	0	0
podlaskie	15	1	6	5	2	0	1
pomorskie	1	0	0	0	1	0	0
śląskie	5	0	2	2	1	0	0
warmińsko-mazurskie	6	1	1	2	0	2	0
wielkopolskie	6	1	1	1	2	1	0
zachodniopomorskie	2	0	0	0	0	2	0
METALTECH	53	0	1	10	10	32	0
dolnośląskie	9	0	0	0	0	9	0
kujawsko-pomorskie	7	0	0	1	0	6	0
lubelskie	6	0	0	0	0	6	0
lubuskie	3	0	0	0	0	3	0
łódzkie	1	0	0	0	0	1	0
mazowieckie	1	0	0	1	0	0	0
podkarpackie	1	0	0	0	1	0	0
podlaskie	3	0	0	1	2	0	0
pomorskie	4	0	0	0	2	2	0
świętokrzyskie	2	0	0	1	0	1	0
warmińsko-mazurskie	4	0	0	2	2	0	0
wielkopolskie	12	0	1	4	3	4	0
PPHU WODZIŃSKI	13	11	2	0	0	0	0
dolnośląskie	2	2	0	0	0	0	0
lubelskie	1	0	1	0	0	0	0
łódzkie	1	1	0	0	0	0	0
małopolskie	2	2	0	0	0	0	0
mazowieckie	5	4	1	0	0	0	0
świętokrzyskie	2	2	0	0	0	0	0

Sprzedaż przyczep nowych w województwach dla poszczególnych marek (w szt.) - styczeń-luty 2018

PRONAR	262	26	64	73	44	55	0
dolnośląskie	4	0	0	2	1	1	0
kujawsko-pomorskie	15	3	1	5	4	2	0
lubelskie	39	2	8	15	7	7	0
lubuskie	6	0	2	1	0	3	0
łódzkie	21	3	5	8	1	4	0
małopolskie	11	1	6	2	2	0	0
mazowieckie	28	2	12	5	6	3	0
opolskie	14	0	1	4	3	6	0
podkarpackie	14	1	3	6	2	2	0
podlaskie	29	3	4	12	4	6	0
pomorskie	13	1	2	1	4	5	0
śląskie	11	3	4	2	0	2	0
świętokrzyskie	11	1	7	2	1	0	0
warmińsko-mazurskie	13	2	2	1	4	4	0
wielkopolskie	22	2	6	4	3	7	0
zachodniopomorskie	11	2	1	3	2	3	0
TECHMONT	6	3	1	1	1	0	0
małopolskie	6	3	1	1	1	0	0
URSUS	20	1	1	7	3	8	0
dolnośląskie	3	0	0	1	1	1	0
kujawsko-pomorskie	2	0	0	2	0	0	0
lubelskie	2	1	1	0	0	0	0
łódzkie	1	0	0	0	0	1	0
małopolskie	2	0	0	1	1	0	0
opolskie	1	0	0	0	0	1	0
podkarpackie	1	0	0	1	0	0	0
pomorskie	2	0	0	1	1	0	0
świętokrzyskie	1	0	0	1	0	0	0
wielkopolskie	5	0	0	0	0	5	0
WIELTON	39	2	3	6	5	23	0
dolnośląskie	3	0	1	0	0	2	0
kujawsko-pomorskie	2	0	0	0	1	1	0
lubelskie	1	0	1	0	0	0	0
lubuskie	2	1	0	0	0	1	0
łódzkie	4	0	0	1	0	3	0
mazowieckie	7	0	0	0	1	6	0
opolskie	1	0	0	0	0	1	0
podkarpackie	1	0	0	1	0	0	0
podlaskie	3	1	0	1	0	1	0
śląskie	1	0	0	1	0	0	0
świętokrzyskie	1	0	1	0	0	0	0
warmińsko-mazurskie	3	0	0	1	0	2	0
wielkopolskie	10	0	0	1	3	6	0
ZASŁAW	28	0	1	2	5	18	2
kujawsko-pomorskie	4	0	0	0	0	4	0
lubelskie	1	0	0	0	0	1	0
łódzkie	1	0	0	0	0	0	1
małopolskie	2	0	0	0	1	1	0
mazowieckie	3	0	0	0	2	1	0
opolskie	3	0	0	0	0	3	0
podkarpackie	3	0	0	1	0	2	0
podlaskie	2	0	0	0	2	0	0
pomorskie	2	0	0	1	0	1	0
świętokrzyskie	1	0	1	0	0	0	0
wielkopolskie	6	0	0	0	0	5	1
INNE	14	5	2	2	0	5	0
lubelskie	1	0	0	0	0	1	0
lubuskie	1	0	0	0	0	1	0
łódzkie	4	3	1	0	0	0	0
opolskie	1	1	0	0	0	0	0
podlaskie	1	0	0	1	0	0	0
pomorskie	1	0	0	1	0	0	0
śląskie	2	0	0	0	0	2	0
warmińsko-mazurskie	2	0	1	0	0	1	0
wielkopolskie	1	1	0	0	0	0	0
RAZEM	567	69	110	135	87	163	3

Sprzedż przyczep nowych w województwach dla poszczególnych marek (w szt.) - styczeń-luty 2017

	razem	do 5 t	5-7 t	7-10 t	10-12 t	12-17 t	powyżej 17 t
AUTO-TECH	4	0	0	0	2	2	0
kujawsko-pomorskie	1	0	0	0	0	1	0
lubelskie	1	0	0	0	0	1	0
łódzkie	1	0	0	0	1	0	0
wielkopolskie	1	0	0	0	1	0	0
CYNKOMET	9	5	3	1	0	0	0
dolnośląskie	1	1	0	0	0	0	0
lubelskie	1	0	1	0	0	0	0
łódzkie	2	1	0	1	0	0	0
małopolskie	1	1	0	0	0	0	0
mazowieckie	1	1	0	0	0	0	0
śląskie	1	0	1	0	0	0	0
świętokrzyskie	1	0	1	0	0	0	0
wielkopolskie	1	1	0	0	0	0	0
GOMAR	7	2	1	4	0	0	0
lubelskie	4	2	0	2	0	0	0
podkarpackie	1	0	0	1	0	0	0
podlaskie	1	0	0	1	0	0	0
śląskie	1	0	1	0	0	0	0
MARPOL	7	2	3	1	1	0	0
małopolskie	5	2	2	0	1	0	0
śląskie	1	0	0	1	0	0	0
wielkopolskie	1	0	1	0	0	0	0
MAR-POL	3	0	0	3	0	0	0
lubelskie	1	0	0	1	0	0	0
mazowieckie	1	0	0	1	0	0	0
świętokrzyskie	1	0	0	1	0	0	0
METAL-FACH	73	10	18	16	11	17	1
dolnośląskie	1	0	0	0	1	0	0
kujawsko-pomorskie	2	0	1	0	0	1	0
lubelskie	4	0	3	0	0	1	0
łódzkie	12	0	3	4	2	3	0
małopolskie	1	0	1	0	0	0	0
mazowieckie	14	2	4	3	2	2	1
podkarpackie	1	0	0	1	0	0	0
podlaskie	9	1	0	3	2	3	0
pomorskie	3	2	1	0	0	0	0
śląskie	4	1	0	0	0	3	0
świętokrzyskie	3	3	0	0	0	0	0
warmińsko-mazurskie	4	1	2	1	0	0	0
wielkopolskie	14	0	3	4	4	3	0
zachodniopomorskie	1	0	0	0	0	1	0
METALTECH	26	0	0	4	5	17	0
kujawsko-pomorskie	1	0	0	0	0	1	0
lubelskie	12	0	0	1	3	8	0
lubuskie	1	0	0	0	0	1	0
mazowieckie	2	0	0	0	0	2	0
podlaskie	1	0	0	0	1	0	0
pomorskie	1	0	0	1	0	0	0
warmińsko-mazurskie	1	0	0	0	0	1	0
wielkopolskie	7	0	0	2	1	4	0
PPHU WODZIŃSKI	5	4	0	1	0	0	0
kujawsko-pomorskie	2	2	0	0	0	0	0
mazowieckie	1	1	0	0	0	0	0
podkarpackie	1	1	0	0	0	0	0
wielkopolskie	1	0	0	1	0	0	0
PRONAR	172	29	40	33	24	44	2
dolnośląskie	13	4	4	1	0	4	0
kujawsko-pomorskie	5	1	0	1	1	2	0
lubelskie	18	1	2	8	0	7	0
lubuskie	2	1	0	0	1	0	0
łódzkie	6	0	2	1	1	2	0
małopolskie	12	3	6	1	0	1	1
mazowieckie	24	2	9	6	3	4	0
opolskie	9	1	0	0	0	8	0
podkarpackie	7	3	0	1	3	0	0
podlaskie	23	2	4	10	5	2	0
pomorskie	9	2	3	1	1	2	0
śląskie	5	1	2	0	1	1	0
świętokrzyskie	7	2	2	0	2	0	1
warmińsko-mazurskie	10	3	0	1	2	4	0
wielkopolskie	15	1	6	1	2	5	0
zachodniopomorskie	7	2	0	1	2	2	0
TECHMONT	2	2	0	0	0	0	0
kujawsko-pomorskie	1	1	0	0	0	0	0
lubelskie	1	1	0	0	0	0	0

Sprzedż przyczep nowych w województwach dla poszczególnych marek (w szt.) - styczeń-luty 2017

URSUS	14	2	2	7	3	0	0
dolnośląskie	1	1	0	0	0	0	0
lubuskie	1	0	0	0	1	0	0
łódzkie	1	0	0	1	0	0	0
małopolskie	2	1	0	1	0	0	0
podkarpackie	1	0	0	1	0	0	0
podlaskie	2	0	1	0	1	0	0
warmińsko-mazurskie	1	0	1	0	0	0	0
wielkopolskie	2	0	0	1	1	0	0
zachodniopomorskie	3	0	0	3	0	0	0
WIELTON	19	0	0	3	4	12	0
dolnośląskie	6	0	0	0	0	6	0
lubelskie	2	0	0	1	1	0	0
łódzkie	2	0	0	1	1	0	0
małopolskie	1	0	0	0	0	1	0
opolskie	1	0	0	0	1	0	0
podkarpackie	1	0	0	0	0	1	0
podlaskie	2	0	0	0	1	1	0
świętokrzyskie	1	0	0	0	0	1	0
wielkopolskie	3	0	0	1	0	2	0
ZASŁAW	15	2	1	0	5	6	1
dolnośląskie	2	0	0	0	1	1	0
kujawsko-pomorskie	1	1	0	0	0	0	0
małopolskie	2	0	0	0	1	0	1
mazowieckie	2	0	0	0	0	2	0
podkarpackie	1	0	0	0	1	0	0
podlaskie	1	1	0	0	0	0	0
śląskie	2	0	1	0	0	1	0
warmińsko-mazurskie	2	0	0	0	2	0	0
wielkopolskie	2	0	0	0	0	2	0
INNE	31	5	4	8	2	12	0
lubelskie	2	0	1	0	0	1	0
lubuskie	3	0	0	1	0	2	0
łódzkie	5	1	1	1	2	0	0
małopolskie	1	0	0	1	0	0	0
mazowieckie	8	1	1	3	0	3	0
podlaskie	1	1	0	0	0	0	0
pomorskie	1	0	0	0	0	1	0
świętokrzyskie	2	1	0	1	0	0	0
wielkopolskie	3	0	1	1	0	1	0
zachodniopomorskie	5	1	0	0	0	4	0
RAZEM	387	63	72	81	57	110	4

Topowe modele

W styczniu-lutym br. najpopularniejszą nową przyczepą był model T653/2 (40 sztuk), wyprzedzając modele T672 (26 sztuk) i PT610 (22 sztuki) - wszystkie firma Pronar. Przyczepa T653/2 utrzymała pozycję lidera, którą zajmowała po pierwszych dwóch miesiącach 2017 r. (30sztuk).

Sprzedaż przyczep nowych w województwach dla poszczególnych marek i modeli (w szt.) - styczeń-luty 2018

PRONAR	262
T653	3
ZACHODNIOPOMORSKIE	1
POMORSKIE	1
ŁÓDZKIE	1
T672	26
WARMIŃSKO-MAZURSKIE	1
ZACHODNIOPOMORSKIE	1
WIELKOPOLSKIE	1
PODLASKIE	3
MAZOWIECKIE	3
KUJAWSKO-POMORSKIE	1
MAŁOPOLSKIE	1
LUBELSKIE	4
ŁÓDZKIE	2
OPOLSKIE	1
PODKARPACKIE	4
DOLNOŚLĄSKIE	2
ŚWIĘTOKRZYSKIE	1
ŚLĄSKIE	1
T 654/1	2
PODLASKIE	1
MAZOWIECKIE	1
T026	1
POMORSKIE	1
T653/2	40
WARMIŃSKO-MAZURSKIE	2
ZACHODNIOPOMORSKIE	1
WIELKOPOLSKIE	4
PODLASKIE	2
MAZOWIECKIE	5
MAŁOPOLSKIE	4
POMORSKIE	1
LUBELSKIE	7
LUBUSKIE	2
ŁÓDZKIE	3
OPOLSKIE	1
PODKARPACKIE	2
ŚWIĘTOKRZYSKIE	3
ŚLĄSKIE	3
PT610	22
WARMIŃSKO-MAZURSKIE	1
ZACHODNIOPOMORSKIE	1
PODLASKIE	2
MAZOWIECKIE	4
KUJAWSKO-POMORSKIE	3
POMORSKIE	2
LUBELSKIE	4
OPOLSKIE	2
PODKARPACKIE	1
DOLNOŚLĄSKIE	1
ŚWIĘTOKRZYSKIE	1
T022	7
ZACHODNIOPOMORSKIE	1
PODLASKIE	1
KUJAWSKO-POMORSKIE	1
LUBELSKIE	3
OPOLSKIE	1
T131	2
WIELKOPOLSKIE	1
KUJAWSKO-POMORSKIE	1
T669	4
POMORSKIE	1
LUBUSKIE	1
OPOLSKIE	1
PODKARPACKIE	1
T663/3	2
WARMIŃSKO-MAZURSKIE	1
ŁÓDZKIE	1
T130	4
PODLASKIE	1
MAZOWIECKIE	1

Sprzedaż przyczep nowych w województwach dla poszczególnych marek i modeli (w szt.) - styczeń-luty 2018

LUBELSKIE	2
T 671	4
PODLASKIE	1
MAZOWIECKIE	1
MAŁOPOLSKIE	2
PT612	19
WARMIŃSKO-MAZURSKIE	1
ZACHODNIOPOMORSKIE	1
WIELKOPOLSKIE	1
PODLASKIE	2
KUJAWSKO-POMORSKIE	1
POMORSKIE	2
LUBELSKIE	3
LUBUSKIE	1
ŁÓDZKIE	3
OPOLSKIE	2
ŚLĄSKIE	2
PT608	16
WIELKOPOLSKIE	1
PODLASKIE	3
KUJAWSKO-POMORSKIE	2
LUBELSKIE	6
ŁÓDZKIE	2
OPOLSKIE	1
ŚLĄSKIE	1
T700M	2
WIELKOPOLSKIE	1
PODLASKIE	1
T680	5
ZACHODNIOPOMORSKIE	1
WIELKOPOLSKIE	2
LUBELSKIE	1
OPOLSKIE	1
T 672/2	4
WIELKOPOLSKIE	1
LUBELSKIE	2
PODKARPACKIE	1
PT510	2
KUJAWSKO-POMORSKIE	1
LUBELSKIE	1
PT606	17
WIELKOPOLSKIE	2
PODLASKIE	1
MAZOWIECKIE	6
KUJAWSKO-POMORSKIE	1
LUBELSKIE	1
ŁÓDZKIE	2
ŚWIĘTOKRZYSKIE	3
ŚLĄSKIE	1
T672/1	6
WARMIŃSKO-MAZURSKIE	1
WIELKOPOLSKIE	1
PODLASKIE	2
KUJAWSKO-POMORSKIE	1
PODKARPACKIE	1
T185	4
WIELKOPOLSKIE	2
OPOLSKIE	2
T653/1	1
ŚWIĘTOKRZYSKIE	1
T654/2	6
WARMIŃSKO-MAZURSKIE	1
ZACHODNIOPOMORSKIE	1
WIELKOPOLSKIE	1
PODLASKIE	1
MAŁOPOLSKIE	1
ŚLĄSKIE	1
PRONAR T025M	2
PODLASKIE	1

Sprzedaż przyczep nowych w województwach dla poszczególnych marek i modeli (w szt.) - styczeń-luty 2018

ŁÓDZKIE	1
T023	8
WARMIŃSKO-MAZURSKIE	1
WIELKOPOLSKIE	2
PODLASKIE	1
MAZOWIECKIE	2
LUBELSKIE	1
OPOLSKIE	1
T679M	2
WARMIŃSKO-MAZURSKIE	1
MAZOWIECKIE	1
T663/4	1
LUBELSKIE	1
T026M	8
WARMIŃSKO-MAZURSKIE	2
ZACHODNIOPOMORSKIE	1
PODLASKIE	3
LUBELSKIE	1
LUBUSKIE	1
T700	1
KUJAWSKO-POMORSKIE	1
PT512	2
ZACHODNIOPOMORSKIE	1
POMORSKIE	1
T663/2	4
POMORSKIE	1
ŁÓDZKIE	1
OPOLSKIE	1
ŚWIĘTOKRZYSKIE	1
T669/1	3
WIELKOPOLSKIE	1
POMORSKIE	1
LUBELSKIE	1
T 655	2
KUJAWSKO-POMORSKIE	1
PODKARPACKIE	1
---	2
KUJAWSKO-POMORSKIE	1
ŚLĄSKIE	1
T 654	2
ŁÓDZKIE	2
ZAMIATARKA CIĄGNIONA PRONAR	1
ŚLĄSKIE	1
T132	3
POMORSKIE	1
PODKARPACKIE	1
ŚWIĘTOKRZYSKIE	1
T022M	1
PODLASKIE	1
T046/2	1
WIELKOPOLSKIE	1
T024	1
MAŁOPOLSKIE	1
T025	7
ZACHODNIOPOMORSKIE	1
PODLASKIE	1
MAZOWIECKIE	2
LUBUSKIE	1
ŁÓDZKIE	2
T663/1	4
MAŁOPOLSKIE	2
POMORSKIE	1
PODKARPACKIE	1

Sprzedaż przyczep nowych w województwach dla poszczególnych marek i modeli (w szt.) - styczeń-luty 2018

T023M	1
PODLASKIE	1
T679/2	2
ŁÓDZKIE	1
PODKARPACKIE	1
T 679	1
LUBELSKIE	1
T680U	1
DOLNOŚLĄSKIE	1
RC2100/2	1
MAZOWIECKIE	1
T683	1
MAZOWIECKIE	1
T663	1
WARMIŃSKO-MAZURSKIE	1
URSUS	20
T-083/A	2
MAŁOPOLSKIE	1
POMORSKIE	1
T-040	1
LUBELSKIE	1
D-606	1
LUBELSKIE	1
T-042	3
MAŁOPOLSKIE	1
PODKARPACKIE	1
ŚWIĘTOKRZYSKIE	1
D-608	4
KUJAWSKO-POMORSKIE	2
POMORSKIE	1
DOLNOŚLĄSKIE	1
D-610	1
DOLNOŚLĄSKIE	1
D-612	7
WIELKOPOLSKIE	4
ŁÓDZKIE	1
OPOLSKIE	1
DOLNOŚLĄSKIE	1
UBW18T	1
WIELKOPOLSKIE	1
METAL-FACH	78
T703A/1	5
PODLASKIE	1
MAZOWIECKIE	1
KUJAWSKO-POMORSKIE	1
LUBELSKIE	2
T940/2	10
PODLASKIE	3
MAZOWIECKIE	2
LUBELSKIE	2
ŁÓDZKIE	2
ŚLĄSKIE	1
T710/1	10
WARMIŃSKO-MAZURSKIE	1
WIELKOPOLSKIE	1
PODLASKIE	3
ŁÓDZKIE	4
ŚLĄSKIE	1
T710/2	9
PODLASKIE	2
KUJAWSKO-POMORSKIE	1
LUBELSKIE	3
ŁÓDZKIE	2
ŚLĄSKIE	1

Sprzedaż przyczep nowych w województwach dla poszczególnych marek i modeli (w szt.) - styczeń-luty 2018

T009	5
WIELKOPOLSKIE	1
PODLASKIE	2
MAZOWIECKIE	1
LUBELSKIE	1
T730/1	1
DOLNOŚLĄSKIE	1
T739A	8
ZACHODNIOPOMORSKIE	2
WIELKOPOLSKIE	1
MAZOWIECKIE	3
ŁÓDZKIE	2
T711/2	7
WIELKOPOLSKIE	1
KUJAWSKO-POMORSKIE	2
MAŁOPOLSKIE	1
LUBELSKIE	1
ŁÓDZKIE	1
ŚLĄSKIE	1
T711/3	2
KUJAWSKO-POMORSKIE	1
LUBELSKIE	1
T736A	1
ŁÓDZKIE	1
T730/2	1
KUJAWSKO-POMORSKIE	1
T014	7
WARMIŃSKO-MAZURSKIE	1
WIELKOPOLSKIE	1
PODLASKIE	3
MAZOWIECKIE	1
ŚLĄSKIE	1
---	1
WARMIŃSKO-MAZURSKIE	1
T736/1	1
WIELKOPOLSKIE	1
T735A/1	4
WARMIŃSKO-MAZURSKIE	1
MAZOWIECKIE	1
LUBELSKIE	1
PODKARPACKIE	1
T711/1	2
WARMIŃSKO-MAZURSKIE	1
LUBELSKIE	1
T955/2	1
POMORSKIE	1
T730/3	2
WARMIŃSKO-MAZURSKIE	1
ŁÓDZKIE	1
T935	1
PODLASKIE	1
METALTECH	53
DBS 10001	3
WARMIŃSKO-MAZURSKIE	1
WIELKOPOLSKIE	1
PODLASKIE	1
DB 12000	9
WIELKOPOLSKIE	2
KUJAWSKO-POMORSKIE	1
POMORSKIE	2
LUBELSKIE	2
DOLNOŚLĄSKIE	2
T-646/12	1
LUBUSKIE	1

Sprzedaż przyczep nowych w województwach dla poszczególnych marek i modeli (w szt.) - styczeń-luty 2018

DBS 8002	7
WARMIŃSKO-MAZURSKIE	2
WIELKOPOLSKIE	3
KUJAWSKO-POMORSKIE	1
ŚWIĘTOKRZYSKIE	1
DB 14001	8
WIELKOPOLSKIE	1
LUBELSKIE	2
DOLNOŚLĄSKIE	5
PBD 13/2	4
KUJAWSKO-POMORSKIE	3
ŁÓDZKIE	1
DBL 12000	7
WIELKOPOLSKIE	1
KUJAWSKO-POMORSKIE	2
LUBELSKIE	2
LUBUSKIE	2
DBM 6002	1
WIELKOPOLSKIE	1
DBS L8002	3
WIELKOPOLSKIE	1
PODLASKIE	1
MAZOWIECKIE	1
DBS L10000	4
WIELKOPOLSKIE	1
PODLASKIE	1
POMORSKIE	1
PODKARPACKIE	1
PB 11/1	2
WARMIŃSKO-MAZURSKIE	1
POMORSKIE	1
PB 11/2	1
WIELKOPOLSKIE	1
T660	1
DOLNOŚLĄSKIE	1
PB 16/2	2
DOLNOŚLĄSKIE	1
ŚWIĘTOKRZYSKIE	1
OTL-JAROCIN	1
PH-12	1
WARMIŃSKO-MAZURSKIE	1
TECHMONT	6
T-151/1	3
MAŁOPOLSKIE	3
T-151/2	1
MAŁOPOLSKIE	1
PTTCW308	1
MAŁOPOLSKIE	1
PTTCW	1
MAŁOPOLSKIE	1
WIELTON	39
PRS-2/W10	4
WIELKOPOLSKIE	2
MAZOWIECKIE	1
KUJAWSKO-POMORSKIE	1
PRS-2/W14	3
WARMIŃSKO-MAZURSKIE	1
MAZOWIECKIE	2
PRS-2/W12	3
MAZOWIECKIE	1
ŁÓDZKIE	1
DOLNOŚLĄSKIE	1

Sprzedaż przyczep nowych w województwach dla poszczególnych marek i modeli (w szt.) - styczeń-luty 2018

PRS-3S/S14B	2
PODLASKIE	1
MAZOWIECKIE	1
PRS-2/W9L	1
PODLASKIE	1
PRC-2A/W6	1
DOLNOŚLĄSKIE	1
PRS-2/W6P	2
LUBELSKIE	1
ŚWIĘTOKRZYSKIE	1
PRS-2/W8	4
WIELKOPOLSKIE	1
ŁÓDZKIE	1
PODKARPACKIE	1
ŚLĄSKIE	1
PRS-2S/S9	2
WARMIŃSKO-MAZURSKIE	1
PODLASKIE	1
PRC-2B/W10	1
WIELKOPOLSKIE	1
PRS-2/W12L	5
WIELKOPOLSKIE	2
MAZOWIECKIE	1
KUJAWSKO-POMORSKIE	1
ŁÓDZKIE	1
PRC-2B/W12	2
WIELKOPOLSKIE	1
ŁÓDZKIE	1
PRS-2/W14D	1
OPOLSKIE	1
PRC-2B/W14	2
MAZOWIECKIE	1
LUBUSKIE	1
PRC-2HP/W18R	3
WARMIŃSKO-MAZURSKIE	1
WIELKOPOLSKIE	1
DOLNOŚLĄSKIE	1
PRD-2	1
WIELKOPOLSKIE	1
PRC-2HP/W18BK	1
WIELKOPOLSKIE	1
PS2P	1
LUBUSKIE	1
GOMAR	5
GPT107	2
ŚWIĘTOKRZYSKIE	2
GPJ104/2	1
PODKARPACKIE	1
GPT109	2
ZACHODNIOPOMORSKIE	1
LUBELSKIE	1
AGROMET PILMET	2
TAS4/1	1
ŁÓDZKIE	1
TAS4/2	1
PODLASKIE	1
JOSKIN	1
TETRA CAP 14T	1
ŚLĄSKIE	1
ZASŁAW	28
D-737AA-12	11

Sprzedaż przyczep nowych w województwach dla poszczególnych marek i modeli (w szt.) - styczeń-luty 2018

WIELKOPOLSKIE	4
MAZOWIECKIE	1
KUJAWSKO-POMORSKIE	2
LUBELSKIE	1
OPOLSKIE	3
D-737BA-10	4
PODLASKIE	1
MAZOWIECKIE	2
MAŁOPOLSKIE	1
D-737BA-6	1
ŚWIĘTOKRZYSKIE	1
D-737AA-14	5
KUJAWSKO-POMORSKIE	2
MAŁOPOLSKIE	1
PODKARPACKIE	2
---	1
WIELKOPOLSKIE	1
D-737BA-8	2
POMORSKIE	1
PODKARPACKIE	1
D-762-10	1
PODLASKIE	1
D-744-13	1
POMORSKIE	1
D-762-14	1
WIELKOPOLSKIE	1
D-746-20	1
ŁÓDZKIE	1
MARPOL	13
PMJ05	7
ZACHODNIOPOMORSKIE	1
MAŁOPOLSKIE	5
ŚWIĘTOKRZYSKIE	1
PML03	1
MAŁOPOLSKIE	1
PMJ04	1
WARMIŃSKO-MAZURSKIE	1
PMTB08	1
MAŁOPOLSKIE	1
PMTS08	1
ŁÓDZKIE	1
PMTS10	1
MAŁOPOLSKIE	1
PMTS12	1
ŁÓDZKIE	1
AUTO-TECH	9
PT10	2
LUBELSKIE	1
ŁÓDZKIE	1
PT06	1
MAZOWIECKIE	1
PJS8	1
ŁÓDZKIE	1
PT08	1
ŚLĄSKIE	1
PT12	1
MAZOWIECKIE	1
PTO/14	1
WIELKOPOLSKIE	1

Sprzedaż przyczep nowych w województwach dla poszczególnych marek i modeli (w szt.) - styczeń-luty 2018

APTS14	2
KUJAWSKO-POMORSKIE	2
FLIEGL	3
ASW1/160	1
WIELKOPOLSKIE	1
ASW2/268	2
ŁÓDZKIE	1
PODKARPACKIE	1
PPHU WODZIŃSKI	13
WTP1W1A	2
MAŁOPOLSKIE	2
WTP1W1	3
MAZOWIECKIE	1
ŁÓDZKIE	1
ŚWIĘTOKRZYSKIE	1
WTP1W1B	3
MAZOWIECKIE	1
DOLNOŚLĄSKIE	2
WTP420	2
MAZOWIECKIE	1
ŚWIĘTOKRZYSKIE	1
WTP420/6	1
MAZOWIECKIE	1
WTP2PS2	2
MAZOWIECKIE	1
LUBELSKIE	1
UMEGA	1
SPC14	1
LUBUSKIE	1
CYNKOMET	15
T-169/2	2
MAZOWIECKIE	2
T-169/1	1
ZACHODNIOPOMORSKIE	1
T-117/0	2
ZACHODNIOPOMORSKIE	1
PODLASKIE	1
T-169	2
PODLASKIE	1
MAZOWIECKIE	1
T-104/4	3
KUJAWSKO-POMORSKIE	1
POMORSKIE	1
ŁÓDZKIE	1
T-104/5	2
POMORSKIE	2
T-608/2	2
MAZOWIECKIE	1
MAŁOPOLSKIE	1
T-104	1
ŚLĄSKIE	1
VAIA	1
BNL18	1
LUBELSKIE	1
GUZMET	3
T-639	3
ŁÓDZKIE	3
IGAMET	1
PIKJ03	1
WIELKOPOLSKIE	1
MAR-POL	6

Sprzedaż przyczep nowych w województwach dla poszczególnych marek i modeli (w szt.) - styczeń-luty 2018

MJ451	2
MAZOWIECKIE	1
ŚLĄSKIE	1
MJ351/1	1
MAZOWIECKIE	1
MD602/1	2
LUBELSKIE	2
MD601	1
LUBELSKIE	1
MCMS WARKA	3
PSR-PJ	1
WIELKOPOLSKIE	1
PSR-PD4	1
POMORSKIE	1
PSR-PT	1
MAZOWIECKIE	1
NOPEA	1
---	1
POMORSKIE	1
NT INDUSTRY	1
NTAGRODT12	1
ŚLĄSKIE	1
ROLTRANS	1
RPD06	1
WARMIŃSKO-MAZURSKIE	1
Suma końcowa	567

Sprzedż przyczep nowych w województwach dla poszczególnych marek i modeli (w szt.) - styczeń-luty 2017

PRONAR	172
(puste)	1
MAŁOPOLSKIE	1
T653	5
WARMIŃSKO-MAZURSKIE	2
MAZOWIECKIE	1
LUBUSKIE	1
DOLNOŚLĄSKIE	1
T672	15
ZACHODNIOPOMORSKIE	1
WIELKOPOLSKIE	1
PODLASKIE	1
MAZOWIECKIE	3
KUJAWSKO-POMORSKIE	1
MAŁOPOLSKIE	1
POMORSKIE	1
LUBELSKIE	4
ŁÓDZKIE	1
PODKARPACKIE	1
T 654/1	3
ZACHODNIOPOMORSKIE	1
MAŁOPOLSKIE	2
T026	2
PODLASKIE	1
ŁÓDZKIE	1
T653/2	30
WIELKOPOLSKIE	5
PODLASKIE	2
MAZOWIECKIE	6
MAŁOPOLSKIE	5
POMORSKIE	3
LUBELSKIE	1
ŁÓDZKIE	2
DOLNOŚLĄSKIE	3
ŚWIĘTOKRZYSKIE	1
ŚLĄSKIE	2
PT610	14
ZACHODNIOPOMORSKIE	1
WIELKOPOLSKIE	2
PODLASKIE	4
MAZOWIECKIE	2
KUJAWSKO-POMORSKIE	1
LUBUSKIE	1
PODKARPACKIE	1
ŚWIĘTOKRZYSKIE	1
ŚLĄSKIE	1
T022	1
PODLASKIE	1
T131	3
WIELKOPOLSKIE	1
KUJAWSKO-POMORSKIE	1
POMORSKIE	1
T669	1
ZACHODNIOPOMORSKIE	1
T663/3	1
PODKARPACKIE	1
T130	5
MAZOWIECKIE	1
POMORSKIE	1
PODKARPACKIE	2
DOLNOŚLĄSKIE	1
T 671	3
PODLASKIE	1
DOLNOŚLĄSKIE	1
ŚWIĘTOKRZYSKIE	1
PT612	23

Sprzedż przyczep nowych w województwach dla poszczególnych marek i modeli (w szt.) - styczeń-luty 2017

WARMIŃSKO-MAZURSKIE	2
ZACHODNIOPOMORSKIE	1
WIELKOPOLSKIE	4
MAZOWIECKIE	2
KUJAWSKO-POMORSKIE	1
LUBELSKIE	5
ŁÓDZKIE	1
OPOLSKIE	3
DOLNOŚLĄSKIE	3
ŚLĄSKIE	1
PT608	7
PODLASKIE	2
MAZOWIECKIE	2
LUBELSKIE	3
T700M	2
KUJAWSKO-POMORSKIE	1
POMORSKIE	1
T680	2
OPOLSKIE	2
T 672/2	2
WARMIŃSKO-MAZURSKIE	1
DOLNOŚLĄSKIE	1
PT510	1
PODKARPACKIE	1
PT606	6
WIELKOPOLSKIE	1
PODLASKIE	1
MAZOWIECKIE	2
MAŁOPOLSKIE	1
LUBELSKIE	1
T185	1
MAZOWIECKIE	1
T653/1	1
MAZOWIECKIE	1
T654/2	8
WARMIŃSKO-MAZURSKIE	1
ZACHODNIOPOMORSKIE	1
PODLASKIE	2
MAŁOPOLSKIE	1
OPOLSKIE	1
PODKARPACKIE	1
ŚWIĘTOKRZYSKIE	1
PRONAR T025M	3
PODLASKIE	2
MAZOWIECKIE	1
T023	4
WARMIŃSKO-MAZURSKIE	1
ZACHODNIOPOMORSKIE	1
MAZOWIECKIE	1
POMORSKIE	1
T679M	2
WARMIŃSKO-MAZURSKIE	1
WIELKOPOLSKIE	1
T663/4	1
PODLASKIE	1
T026M	4
WARMIŃSKO-MAZURSKIE	1
POMORSKIE	1
LUBELSKIE	1
DOLNOŚLĄSKIE	1
T700	2
PODLASKIE	1
MAZOWIECKIE	1

Sprzedaż przyczep nowych w województwach dla poszczególnych marek i modeli (w szt.) - styczeń-luty 2017

PT512	2
ŁÓDZKIE	1
ŚWIĘTOKRZYSKIE	1
T663/2	3
PODLASKIE	2
LUBELSKIE	1
T669/1	1
OPOLSKIE	1
T 655	3
DOLNOŚLĄSKIE	2
ŚWIĘTOKRZYSKIE	1
T 654	1
LUBELSKIE	1
T663/1	2
WARMIŃSKO-MAZURSKIE	1
PODLASKIE	1
T286	1
ŚWIĘTOKRZYSKIE	1
T683	1
LUBELSKIE	1
KURIER 6	1
ŚLĄSKIE	1
T679/2	2
MAŁOPOLSKIE	1
OPOLSKIE	1
T025	1
PODLASKIE	1
T701	1
OPOLSKIE	1
URSUS	14
T665	1
MAŁOPOLSKIE	1
T-080/2A	1
LUBUSKIE	1
T-083/A	2
WIELKOPOLSKIE	1
PODLASKIE	1
T-042	6
ZACHODNIOPOMORSKIE	3
WIELKOPOLSKIE	1
ŁÓDZKIE	1
PODKARPACKIE	1
T-040	2
MAŁOPOLSKIE	1
DOLNOŚLĄSKIE	1
D-606	2
WARMIŃSKO-MAZURSKIE	1
PODLASKIE	1
METAL-FACH	73
(puste)	1
ZACHODNIOPOMORSKIE	1
T703A/1	3
WARMIŃSKO-MAZURSKIE	1
MAZOWIECKIE	1
POMORSKIE	1
T940/2	5
WARMIŃSKO-MAZURSKIE	1
WIELKOPOLSKIE	1
MAZOWIECKIE	2

Sprzedaż przyczep nowych w województwach dla poszczególnych marek i modeli (w szt.) - styczeń-luty 2017

LUBELSKIE	1
T710/1	13
WARMIŃSKO-MAZURSKIE	1
WIELKOPOLSKIE	1
MAZOWIECKIE	3
KUJAWSKO-POMORSKIE	1
MAŁOPOLSKIE	1
POMORSKIE	1
LUBELSKIE	2
ŁÓDZKIE	3
T710/2	11
WIELKOPOLSKIE	3
PODLASKIE	2
MAZOWIECKIE	2
ŁÓDZKIE	3
PODKARPACKIE	1
T755A	1
PODLASKIE	1
T009	2
WIELKOPOLSKIE	1
MAZOWIECKIE	1
T730/1	1
ŁÓDZKIE	1
T739A	8
WIELKOPOLSKIE	1
PODLASKIE	1
MAZOWIECKIE	1
ŁÓDZKIE	2
ŚLĄSKIE	3
T930	1
WIELKOPOLSKIE	1
T711/2	8
WIELKOPOLSKIE	3
PODLASKIE	2
ŁÓDZKIE	2
DOLNOŚLĄSKIE	1
T711/3	6
WIELKOPOLSKIE	2
PODLASKIE	1
KUJAWSKO-POMORSKIE	1
LUBELSKIE	1
ŁÓDZKIE	1
T736A	3
ŚWIĘTOKRZYSKIE	3
T730/2	1
MAZOWIECKIE	1
T014	2
WARMIŃSKO-MAZURSKIE	1
WIELKOPOLSKIE	1
T730/3	1
MAZOWIECKIE	1
T735A	1
ŚLĄSKIE	1
T711/1	2
PODLASKIE	1
MAZOWIECKIE	1
T735A/1	2
PODLASKIE	1
POMORSKIE	1
T935	1
MAZOWIECKIE	1

Sprzedaż przyczep nowych w województwach dla poszczególnych marek i modeli (w szt.) - styczeń-luty 2017

METALTECH	26
DBS 10001	5
WIELKOPOLSKIE	1
PODLASKIE	1
LUBELSKIE	3
T629/2	3
WIELKOPOLSKIE	2
POMORSKIE	1
DB 12000	8
WARMIŃSKO-MAZURSKIE	1
WIELKOPOLSKIE	1
KUJAWSKO-POMORSKIE	1
LUBELSKIE	4
LUBUSKIE	1
T-646/12	1
WIELKOPOLSKIE	1
DBS 8002	1
LUBELSKIE	1
DB 14001	2
WIELKOPOLSKIE	1
MAZOWIECKIE	1
DBL 12000	4
WIELKOPOLSKIE	1
LUBELSKIE	3
T-646/11	2
MAZOWIECKIE	1
LUBELSKIE	1
HENDRICKS	1
(puste)	1
WIELKOPOLSKIE	1
OTL-JAROCIN	1
PH-12	1
LUBUSKIE	1
MEPROZET	5
T-527/3 (PN-30/2)	1
ŚWIĘTOKRZYSKIE	1
T-527/2 (PN-40/2)	2
PODLASKIE	1
MAZOWIECKIE	1
PN-70/1	1
ŚWIĘTOKRZYSKIE	1
PN-100/2	1
MAŁOPOLSKIE	1
TECHMONT	2
T-151/1	2
KUJAWSKO-POMORSKIE	1
LUBELSKIE	1
WIELTON	19
PRS-2/W10	4
PODLASKIE	1
LUBELSKIE	1
ŁÓDZKIE	1
OPOLSKIE	1
PRS-2/W14	5
MAŁOPOLSKIE	1
DOLNOŚLĄSKIE	4
PRS-2/W12	5
PODLASKIE	1
PODKARPACKIE	1
DOLNOŚLĄSKIE	2
ŚWIĘTOKRZYSKIE	1

Sprzedaż przyczep nowych w województwach dla poszczególnych marek i modeli (w szt.) - styczeń-luty 2017

PRS-3S/S14B	1
WIELKOPOLSKIE	1
PRS-2/W9L	1
ŁÓDZKIE	1
PRS-2/W8	2
WIELKOPOLSKIE	1
LUBELSKIE	1
PRS-2/W12L	1
WIELKOPOLSKIE	1
GOMAR	7
GPT107	2
LUBELSKIE	1
PODKARPACKIE	1
GPJ104/2	1
LUBELSKIE	1
GPJ103/2	1
LUBELSKIE	1
GPT109	2
PODLASKIE	1
LUBELSKIE	1
GPJ105/1	1
ŚLĄSKIE	1
AGROMET PILMET	7
TAS3/4	2
ZACHODNIOPOMORSKIE	1
MAZOWIECKIE	1
PS 22W	1
ZACHODNIOPOMORSKIE	1
TAS4/3	2
ŁÓDZKIE	2
TAS3/3	1
LUBELSKIE	1
TAS4/2	1
ŁÓDZKIE	1
JOSKIN	3
TETRA CAP 12T	2
ZACHODNIOPOMORSKIE	2
TETRA CAP 14T	1
LUBUSKIE	1
ZASŁAW	15
D-745-14	2
PODLASKIE	1
MAZOWIECKIE	1
D-737AA-12	2
MAZOWIECKIE	1
ŚLĄSKIE	1
D-764-21	1
DOLNOŚLĄSKIE	1
D-737BA-10	3
KUJAWSKO-POMORSKIE	1
MAŁOPOLSKIE	1
PODKARPACKIE	1
D-737BA-6	1
ŚLĄSKIE	1
D-737AA-14	2
WIELKOPOLSKIE	2
D-762-10	1

Sprzedaż przyczep nowych w województwach dla poszczególnych marek i modeli (w szt.) - styczeń-luty 2017

DOLNOŚLĄSKIE	1
D-737BA WARMIŃSKO-MAZURSKIE	2
D-665A MAŁOPOLSKIE	1
POMOT T 507/6 MAZOWIECKIE	4
T 544/1 ŁÓDZKIE	1
T 544/2 MAZOWIECKIE	1
T 507/5 ŁÓDZKIE	1
MARPOL	7
PMTB10 MAŁOPOLSKIE	1
PMJ05 WIELKOPOLSKIE MAŁOPOLSKIE	2
PMJ04 MAŁOPOLSKIE	2
PMD06 MAŁOPOLSKIE	1
PMTS08 ŚLĄSKIE	1
AUTO-TECH	4
APS16 LUBELSKIE	1
PT10 WIELKOPOLSKIE ŁÓDZKIE	2
PTO/14 KUJAWSKO-POMORSKIE	1
PPHU WODZIŃSKI	5
WTP1W1A PODKARPACKIE	1
WTP1W1 MAZOWIECKIE KUJAWSKO-POMORSKIE	3
WTP420/8 WIELKOPOLSKIE	1
UMEGA	3
SPC14 WIELKOPOLSKIE POMORSKIE	2
SP2/SPP14 MAZOWIECKIE	1
SIPMA	2
PR 600 EKO LUBELSKIE	1
T-549 WIELKOPOLSKIE	1
CYNKOMET	9
T-169/2 LUBELSKIE ŚWIĘTOKRZYSKIE	3

Sprzedaż przyczep nowych w województwach dla poszczególnych marek i modeli (w szt.) - styczeń-luty 2017

ŚLĄSKIE	1
T-169/1 WIELKOPOLSKIE MAZOWIECKIE ŁÓDZKIE	3
T-117/0 MAŁOPOLSKIE DOLNOŚLĄSKIE	2
T-104/4 ŁÓDZKIE	1
CAMARA	1
CPT16 MAZOWIECKIE	1
MAR-POL	3
MT802 MAZOWIECKIE LUBELSKIE	2
MT801/1 ŚWIĘTOKRZYSKIE	1
MMIUR ROSTALSKI	3
PRD38 MAZOWIECKIE LUBUSKIE	3
TIM	1
THALHAMMER ZACHODNIOPOMORSKIE	1
Suma końcowa	387

Rynek przyczep używanych

W pierwszych dwóch miesiącach 2018 r. wzrósł również wolumen rynku przyczep używanych. W tym czasie zarejestrowano bowiem 764 przyczepy z „drugiej ręki”, podczas gdy w analogicznym okresie roku ubiegłego było to 658 sztuk (wzrost o 16,1%). Najwięcej przyczep używanych zarejestrowano w woj. wielkopolskim, kujawsko-pomorskim i lubelskim - odpowiednio 158, 125 i 97 sztuk (w tych trzech województwach zarejestrowano co drugą przyczepę używaną w styczniu-lutym 2018 r.).

Jeśli chodzi o strukturę wiekową, to zdecydowana większość rejestrowanych przyczep używanych ma ponad 20 lat - w pierwszych dwóch miesiącach br. było to aż 602 sztuki.

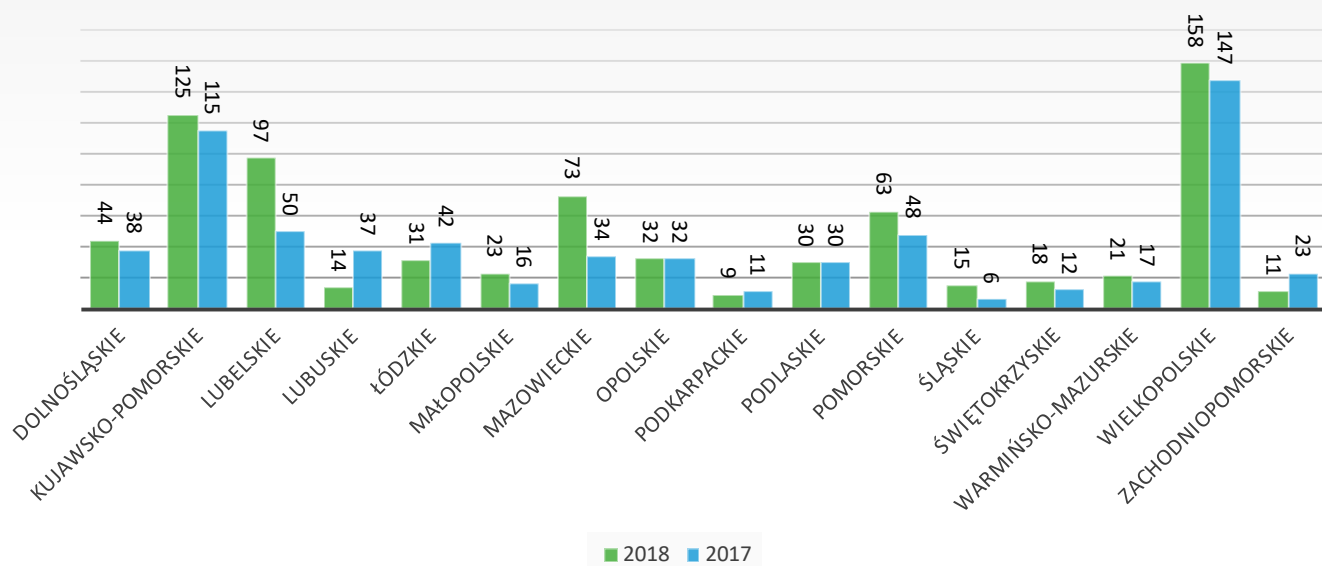
Sprzedaż przyczep używanych w poszczególnych województwach (w szt., udział proc.) - styczeń-luty 2018

	szt.	udział	0-5 lat	6-10 lat	11-20 lat	powyżej 20 lat
dolnośląskie	44	5,76	0	0	2	42
kujawsko-pomorskie	125	16,36	5	0	3	117
lubelskie	97	12,70	5	2	8	82
lubuskie	14	1,83	0	0	1	13
łódzkie	31	4,06	3	0	3	25
małopolskie	23	3,01	3	2	4	14
mazowieckie	73	9,55	8	9	11	45
opolskie	32	4,19	1	1	3	27
podkarpackie	9	1,18	1	0	2	6
podlaskie	30	3,93	4	4	4	18
pomorskie	63	8,25	6	1	1	55
śląskie	15	1,96	3	0	6	6
świętokrzyskie	18	2,36	7	2	3	6
warmińsko-mazurskie	21	2,75	1	2	5	13
wielkopolskie	158	20,68	13	5	15	125
zachodniopomorskie	11	1,44	2	0	1	8
RAZEM	764	100	62	28	72	602

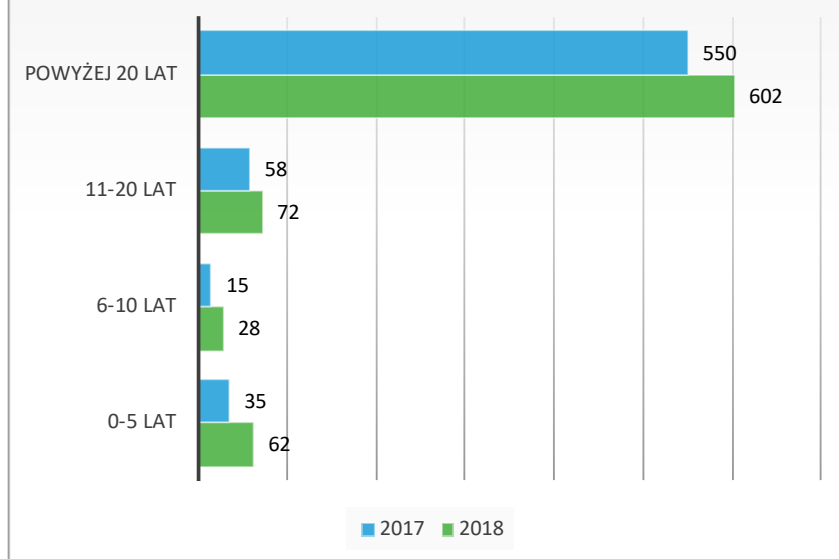
Sprzedaż przyczep używanych w poszczególnych województwach (w szt., udział proc.) - styczeń-luty 2017

	szt.	udział	0-5 lat	6-10 lat	11-20 lat	powyżej 20 lat
dolnośląskie	38	5,78	0	0	4	34
kujawsko-pomorskie	115	17,48	0	0	10	105
lubelskie	50	7,60	4	0	3	43
lubuskie	37	5,62	2	1	4	30
łódzkie	42	6,38	3	2	4	33
małopolskie	16	2,43	3	0	4	9
mazowieckie	34	5,17	5	2	2	25
opolskie	32	4,86	1	0	2	29
podkarpackie	11	1,67	3	0	0	8
podlaskie	30	4,56	1	3	0	26
pomorskie	48	7,29	1	1	2	44
śląskie	6	0,91	0	0	2	4
świętokrzyskie	12	1,82	2	1	1	8
warmińsko-mazurskie	17	2,58	0	1	6	10
wielkopolskie	147	22,34	7	3	14	123
zachodniopomorskie	23	3,50	3	1	0	19
RAZEM	658	100	35	15	58	550

**Sprzedaż przyczep używanych w poszczególnych województwach
(w szt.) - styczeń-luty 2018/styczeń-luty 2017**



**Sprzedaż przyczep używanych według wieku
(w szt.) - styczeń-luty 2018/styczeń-luty 2017**





POLSKA IZBA GOSPODARCZA
MASZYN I URZĄDZEŃ ROLNICZYCH