



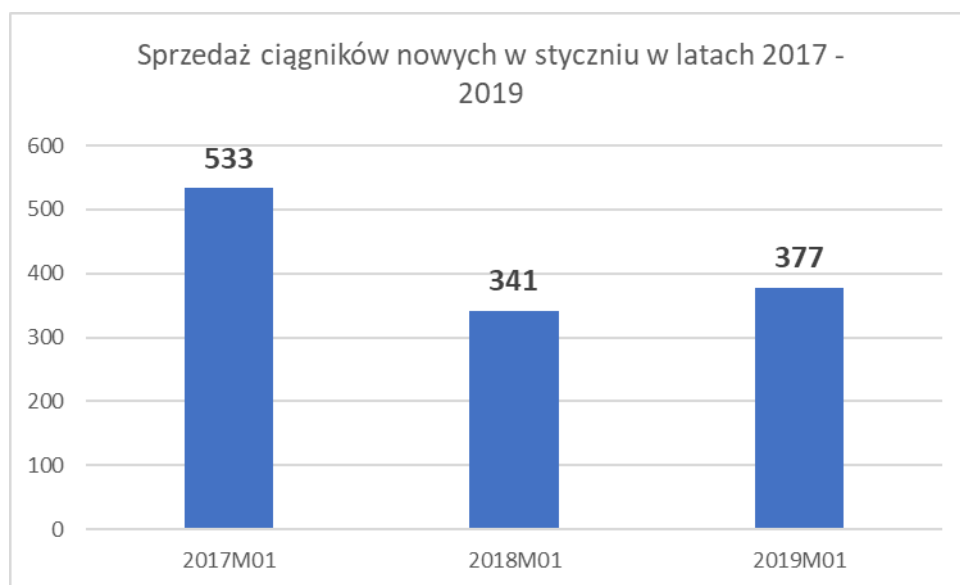
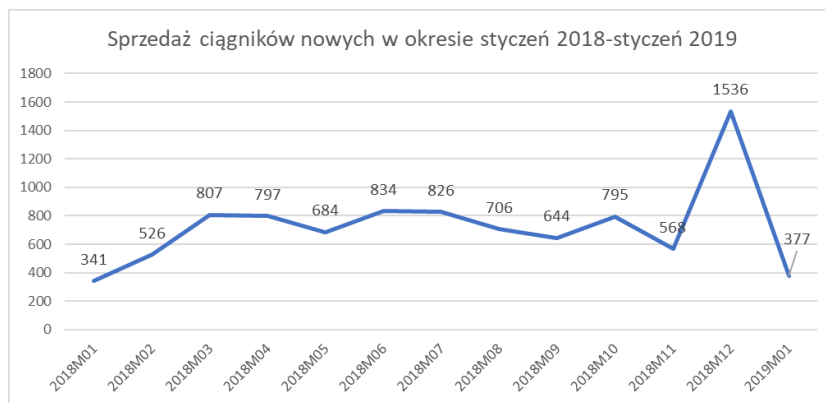
POLSKA IZBA GOSPODARCZA
MASZYN I URZĄDZEŃ ROLNICZYCH

**Sprzedż ciągników rolniczych w Polsce wg danych CEPIK
styczeń 2019**

Sprzedaż ciągników w Polsce według danych z CEPIK

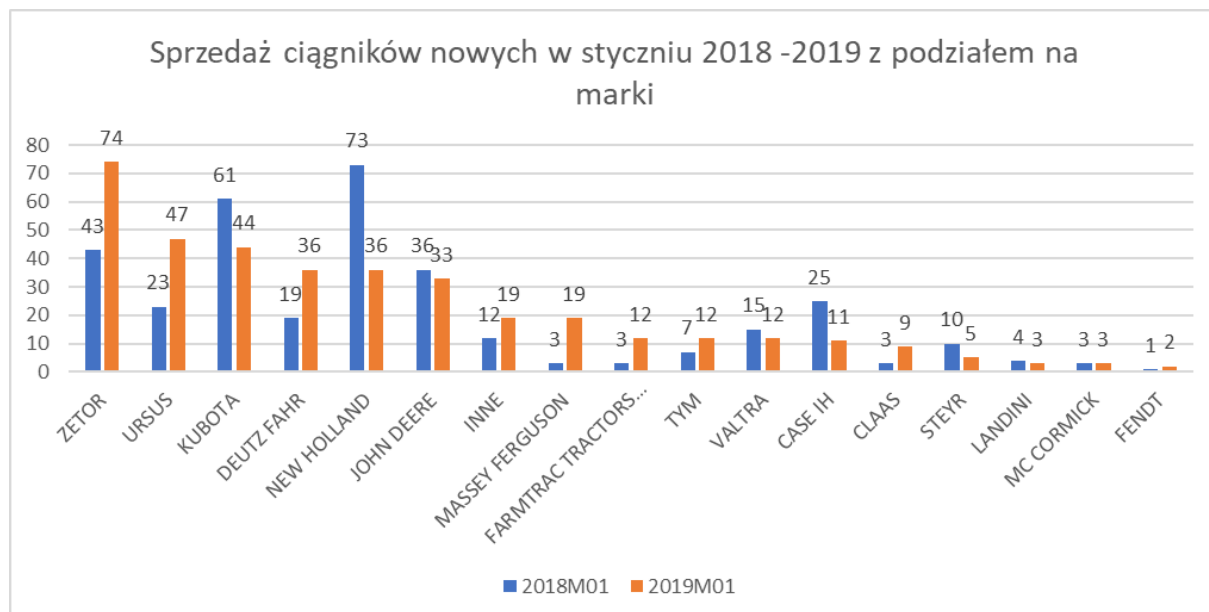
Rynek ciągników nowych.

Pierwszy miesiąc 2019 roku zakończył się 377 rejestracjami nowych ciągników. Jest to nieco lepszy wynik niż przed rokiem, kiedy zarejestrowano 341 szt. To wzrost o 9,5%. Jest to jednak znacznie gorszy wynik niż ten przed dwoma laty, kiedy to w styczniu zarejestrowano 533 szt. nowych ciągników.



Najpopularniejsze marki.

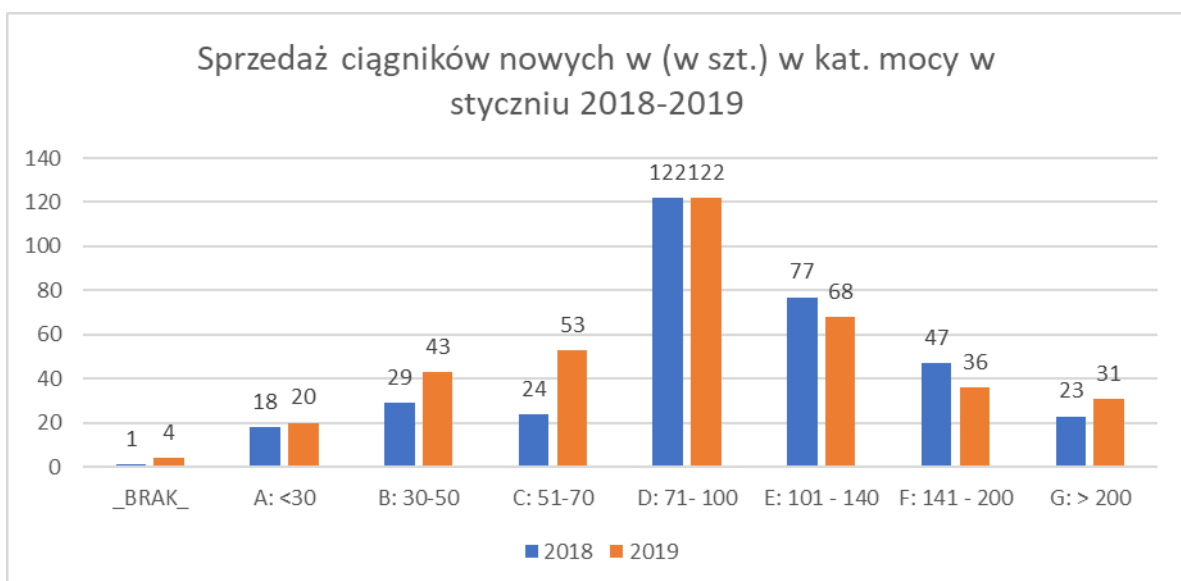
Patrząc na ilość rejestracji pod kątem najpopularniejszych marek, styczeń zupełnie nie odzwierciedla wyników całego 2018 roku. Najwięcej rejestracji w styczniu notuje Zetor - 74 szt., daje mu to 19,6% udziałów w rynku. Na drugim miejscu jest Ursus z 47 rejestracjami (12,5% udziałów). Trzecia marka to Kubota - 44 szt. (11,7%). Na czwartym miejscu uplasowały się dwie marki DeutzFahr i New Holland – po 36 rejestracji (po 9,5 % udziałów). Przy czym New Holland notuje duży spadek. Przed rokiem jego wynik był dwukrotnie wyższy – 73 szt. Pierwszą piątkę zamyka John Deere – 33 szt. (8,8% udziałów).



Sprzedaż ciągników nowych (szt. udział %) z podziałem na marki w styczniu 2018 i 2019							
TOPMARKA	2018M01	udział %	2019M01	udział %	zmiana szt.	zmiana pp	zmiana %
ZETOR	43	12,6%	74	19,6%	31	7,0%	72,1%
URSUS	23	6,7%	47	12,5%	24	5,7%	104,3%
KUBOTA	61	17,9%	44	11,7%	-17	-6,2%	-27,9%
DEUTZ FAHR	19	5,6%	36	9,5%	17	4,0%	89,5%
NEW HOLLAND	73	21,4%	36	9,5%	-37	-11,9%	-50,7%
JOHN DEERE	36	10,6%	33	8,8%	-3	-1,8%	-8,3%
INNE	12	3,5%	19	5,0%	7	1,5%	58,3%
MASSEY FERGUSON	3	0,9%	19	5,0%	16	4,2%	533,3%
FARMTRAC TRACTORS EUROPE	3	0,9%	12	3,2%	9	2,3%	300,0%
TYM	7	2,1%	12	3,2%	5	1,1%	71,4%
VALTRA	15	4,4%	12	3,2%	-3	-1,2%	-20,0%
CASE IH	25	7,3%	11	2,9%	-14	-4,4%	-56,0%
CLAAS	3	0,9%	9	2,4%	6	1,5%	200,0%
STEYR	10	2,9%	5	1,3%	-5	-1,6%	-50,0%
LANDINI	4	1,2%	3	0,8%	-1	-0,4%	-25,0%
MC CORMICK	3	0,9%	3	0,8%	0	-0,1%	0,0%
FENDT	1	0,3%	2	0,5%	1	0,2%	100,0%
	341		377		36		10,6%

Poniższa tabela prezentuje ilość rejestracji oraz udziały rynkowe w poszczególnych kategoriach mocy. Kolorem zielonym zaznaczono liderów w danych kategoriach.

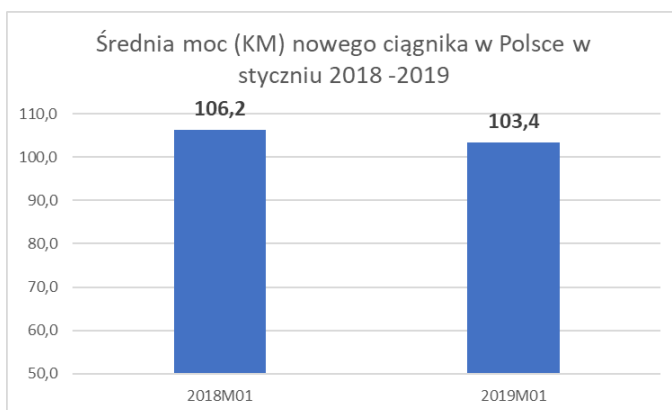
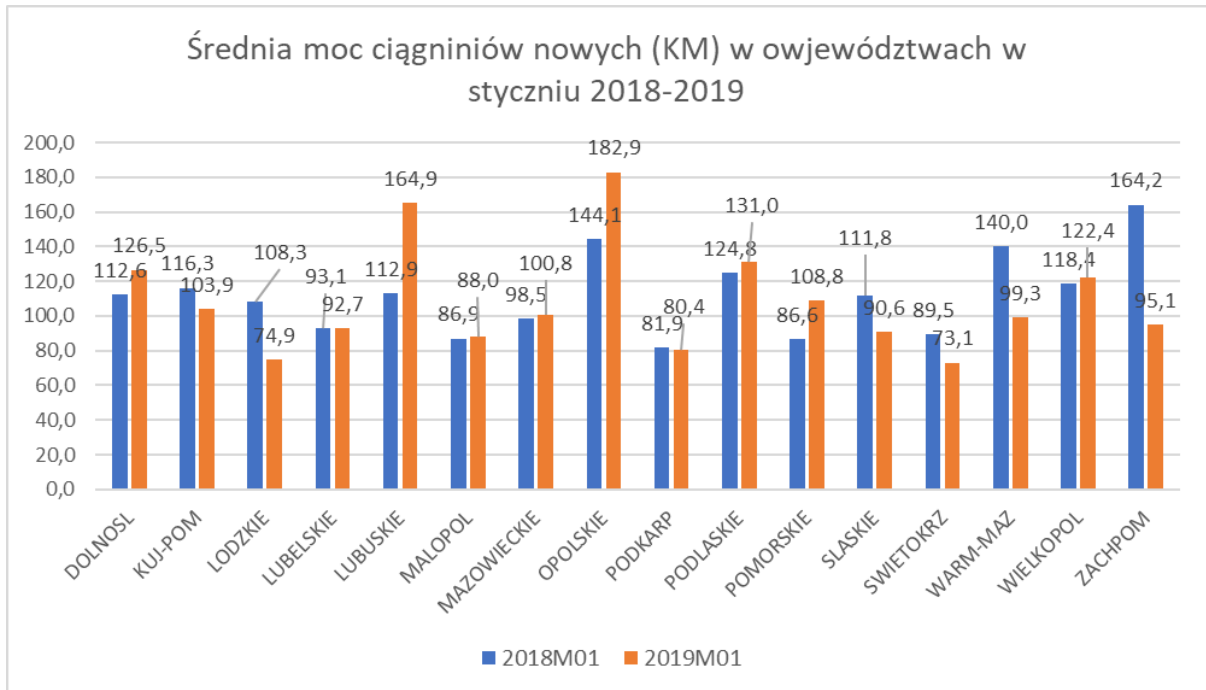
Sprzedaż ciągników w kat. mocy (szt., udział %) dla poszczególnych marek w styczniu 2019															
TOPMARKA	BRAK	A: <30	udział %	B: 30-50	udział %	C: 51-70	udział %	D: 71-100	udział %	E: 101-140	udział %	F: 141-200	udział %	G: >200	udział %
CASE IH	1							4	3,3%	3	4,4%	2	5,6%	1	3,2%
CLAAS										5	7,4%	2	5,6%	2	6,5%
DEUTZ FAHR				1	2,3%	9	17,0%	16	13,1%	3	4,4%	6	16,7%	1	3,2%
FARMTRAC TRACTORS EUROPE	1	2	10,0%	4	9,3%			4	3,3%	1	1,5%				
FENDT												1	2,8%	1	3,2%
INNE	1	7	35,0%	8	18,6%	1	1,9%			2	2,9%				
JOHN DEERE						2	3,8%	5	4,1%	7	10,3%	6	16,7%	13	41,9%
KUBOTA		9	45,0%	9	20,9%	5	9,4%	12	9,8%	8	11,8%	1	2,8%		
LANDINI				2	4,7%	1	1,9%								
MASSEY FERGUSON								4	3,3%	5	7,4%	4	11,1%	6	19,4%
MC CORMICK						1	1,9%	2	1,6%						
NEW HOLLAND				3	7,0%	3	5,7%	15	12,3%	7	10,3%	5	13,9%	3	9,7%
STEYR								3	2,5%	2	2,9%				
TYM		1	5,0%	11	25,6%										
URSUS		1	5,0%	4	9,3%	31	58,5%	11	9,0%						
VALTRA										3	4,4%	5	13,9%	4	12,9%
ZETOR	1			1	2,3%			46	37,7%	22	32,4%	4	11,1%		
	4	20		43		53		122		68		36		31	



W styczniu br. w stosunku do stycznia 2018 widać wzrost rejestracji w najniższych kategoriach mocy do 70 KM i niewielki spadek w kategoriach 100-200 KM.

Średnia moc

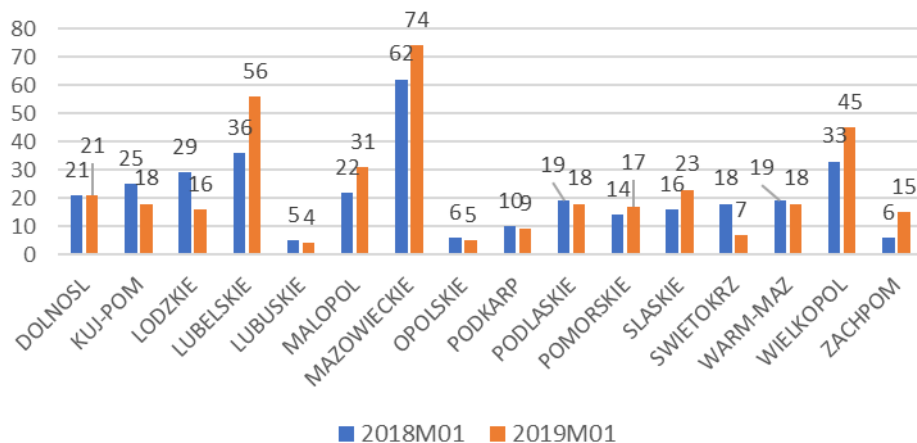
Średnia moc ciągników nowo rejestrowanych w styczniu 2019 roku była najwyższa w województwie opolskim – aż 182,9 KM oraz lubuskim 164,9 KM. W całym kraju średnia wyniosła 103,4 KM to nieco mniej niż przed rokiem, kiedy to notowaliśmy średnią 106,2 KM.



Województwa i powiaty

Województwo mazowieckie pozostaje liderem jeżeli chodzi o ilość rejestracji w styczniu 2019 roku. W mazowieckim zarejestrowano 74 szt. nowych ciągników, o 8 szt. więcej niż przed rokiem. Stanowi to 19,6% sprzedaży krajowej.

Sprzedż ciągników nowych (szt.) w województwach w styczniu 2018-2019



Sprzedż ciągników nowych (szt.) w kategoriach mocy w województwach w styczniu 2019										
WOJEWÓDZTWO	BRAK	A: <30	B: 30-50	C: 51-70	D: 71- 100	E: 101 - 140	F: 141 - 200	G: > 200	RAZEM	udział %
DOLNOSL			2	2	10	1	1	5	21	5,6%
KUJ-POM		1	3		7	2	4	1	18	4,8%
LODZKIE		1	5		6	4			16	4,2%
LUBELSKIE		1	7	30	12	2	3	1	56	14,9%
LUBUSKIE			1				2	1	4	1,1%
MAŁOPOL		4	6	3	10	4	2	2	31	8,2%
MAZOWIECKIE		4	2	7	29	22	7	3	74	19,6%
OPOLSKIE					2		1	2	5	1,3%
PODKARP		2	1	1	2	2	1		9	2,4%
PODLASKIE	1			1	5	5	3	3	18	4,8%
POMORSKIE	1		1		8	4	2	1	17	4,5%
ŚLASKIE	1	1	5	1	7	5	1	2	23	6,1%
ŚWIĘTOKRZ		1		3	2		1		7	1,9%
WARM-MAZ	1		2	2	8	2	2	1	18	4,8%
WIELKOPOL		4	5		13	11	4	8	45	11,9%
ZACHPOM		1	3	3	1	4	2	1	15	4,0%
RAZEM	4	20	43	53	122	68	36	31	377	

Poniższe tabele przedstawiają sprzedaż ciągników z podziałem na marki w poszczególnych powiatach w styczniu 2019 roku.

WOJEWODZTWO	POWIAT	CASE IH	CLAAS	DEUTZ FAHR	FARMTRAC TRACTORS EUROPE	FENDT	INNE	JOHN DEERE	KUBOTA	LANDINI	MASSEY FERGUSON	MC CORMICK	NEW HOLLAND	STEYR	TYM	URSUS	VALTRA	ZETOR		
DOLNOSL	BOLESŁAWIEC							1										1		
	DZIERŻONIÓW																			
	GŁOGÓW			1																
	GÓRA																		1	
	KAMIENNA_GÓRA											1								
	LUBAN																		1	
	LUBIN															1				
	OLESNICA																		1	
	POLKOWICE				1															
	SRODA_SL							2												
	STRZELIN								1											
	TRZEBNICA									1										
	WROCLAW_A												1							
	WROCLAW_M									1										3
ZABKOWICE_SL							2												1	
DOLNOSL Suma		0	0	1	1	0	0	5	3	0	0	0	2	0	0	1	1	1	7	
KUJ-POM	BYDGOSZCZ_A						1		1											
	BYDGOSZCZ_M																		1	
	CHELMNO		1																	
	INOWROCLAW																		1	
	LIPNO								1											
	MOGILNO				1			1			1									
	RADZIEJÓW			1							1								1	
	SWIECIE								1											
	WŁOCŁAWEK_A					1	1													
ZNIN		1										1						1		
KUJ-POM Suma		0	2	1	1	1	2	1	3	0	2	0	1	0	0	0	0	0	4	
LODZKIE	BELCHATÓW						1													
	ŁÓDŹ														2					
	PAJECZNO												1						1	
	PIOTRKÓW_TRYB_A			1																
	RADOMSKO				1														1	
	RAWA_MAZ																1			
	SIERADZ	1													1				2	
	SKIERNIEWICE_A												1							
	TOMASZÓW_MAZ												1							
WIELUN								1												
LODZKIE Suma		1	0	1	1	0	1	0	1	0	0	0	2	1	3	1	0	0	4	
LUBELSKIE	BIALA_PODLASKA_A							1											1	
	BIALA_PODLASKA_M							1												
	BILGORAJ								1					1						
	CHELM_A			1																
	CHELM_M			1																
	KRASNIK			1																
	LUBARTÓW			1					1											
	LUBLIN_A											1			1	1				
	LUBLIN_M																33			
	LUKÓW						1										1			
	OPOLE_LUB			1							1									
	PARCZEŃ						1												1	
RADZYN_PODL			1																	
RYKI						3														
LUBELSKIE Suma		0	0	6	0	1	4	2	2	0	0	1	1	1	1	35	0	2	2	

WOJEWODZTWO	POWIAT	CASE IH	CLAAS	DEUTZ FAHR	FARMTRAC TRACTORS EUROPE	FENDT	INNE	JOHN DEERE	KUBOTA	LANDINI	MASSEY FERGUSON	MC CORMICK	NEW HOLLAND	STEYR	TYM	URSUS	VALTRA	ZETOR	
LUBUSKIE	GORZOW_M														1				
	NOWA_SOL			1															
	SWIEBODZIN												1						
	WSCHOWA																1		
LUBUSKIE Suma		0	0	1	0	0	0	0	0	0	0	1	0	1	0	1	0		
MALOPOL	BOCHNIA																1		
	DABROWA_TARN		1								1								
	GORLICE																	1	
	KRAKOW_A	1		1					1		1				1			1	
	KRAKOW_M				1														
	LIMANOWA			1															
	MIECHOW						2												
	MYSLENICE							1											
	NOWY_SACZ_A			2						1									
	NOWY_TARG						3									1		1	
	OLKUSZ							1					1						
	PROSZOWICE						1												
	SUCHA_BESK								1										
	TARNOW_A			1	1														
WADOWICE	1																		
ZAKOPANE																		1	
MALOPOL Suma		2	1	5	2	0	6	2	2	1	2	0	1	0	1	1	1	4	
MAZOWIECKIE	BIALOBRZEGI																	1	
	CIECHANOW							1											
	GARWOLIN															1			
	GRODZISK_MAZ																	1	
	GROJEC			4					1	2		1							
	KOZIENICE												1						
	LEGIONOWO																	1	
	LIPSKO			1														1	
	MAKOW_MAZ			1				1						1					
	MINSK_MAZ											1							
	MLAWA			1				1			1							1	
	NOWY_DWOR_MAZ				1													1	
	OSTROLEKA_A	1																2	
	OSTROW_MAZ												1						
	OTWOCK			1					1				1					1	
	PIASECZNO																	1	
	PLOCK_A							1					2					1	
	PLONSK								3									3	
	PRUSZKOW			1															
	PRZASNYSZ			1				1											
	SIEDLCE_A												1						
	SIEDLCE_M												1						
	SIERPC																		1
	SOCHACZEW																		1
SOKOLOW_PODL																		2	
WARSZAWA	1			1		2				4			1	1		2	1		
WARSZAWA_ZACH								1		1									
WEGROW												1				1	1		
WYSZKOW																		1	
ZUROMIN								1											
MAZOWIECKIE Suma		2	0	10	2	0	2	5	7	2	6	1	9	2	1	1	5	19	
OPOLSKIE	GLUBCZYCE							1											
	KEDZIERZYN_KOZLE										1								
	KLUCZBORK																	1	
	OLESNO																	1	
OPOLSKIE Suma		0	0	0	0	0	0	1	0	0	1	0	0	0	0	1	1	1	

WOJEWODZTWO	POWIAT	CASE IH	CLAAS	DEUTZ FAHR	FARMTRAC TRACTORS EUROPE	FENDT	INNE	JOHN DEERE	KUBOTA	LANDINI	MASSEY FERGUSON	MC CORMICK	NEW HOLLAND	STEYR	TYM	URSUS	VALTRA	ZETOR	
PODKARP	DEBICA			1															
	JAROSLAW										1								
	KROSNO_A			1															
	LUBACZOW																	1	
	MIELEC								1										
	RZESZOW_M								1									1	
	TARNOBRZEG_A								1										
USTRYKI_DLN								1											
PODKARP Suma		0	0	2	0	0	0	0	4	0	1	0	0	0	0	0	0	2	
PODLASKIE	AUGUSTOW										1							1	
	BIALYSTOK_M										1								
	BIELSK_PODL								1									1	
	GRAJEWO							1											
	KOLNO								2										
	LOMZA_A	1		1					1										
	MONKI								1										
	SIEMIATYCZE							1											
	SOKOLKA				2														
WYSOKIE_MAZ							1						1						
ZAMBROW												1							
PODLASKIE Suma		1	0	0	3	0	0	3	5	0	2	0	1	1	0	0	1	1	
POMORSKIE	BYTOW										1								
	CHOJNICE								1		2		1						
	GDANSK_M			1											1				
	KARTUZY							1											
	KOSCIERZYNA			1															
	SLUPSK_A	1	2					1											
	SLUPSK_M							1											
	STAROGARD_GD		1																
WEJHEROWO																		2	
POMORSKIE Suma		1	3	2	0	0	1	2	1	0	3	0	1	0	1	0	0	2	
SLASKIE	BEDZIN						1												
	BIELSKO_BIALA_A											1							
	BIELSKO_BIALA_M	1															1		
	CIESZYN												1						
	CZESTOCHOWA_A							1											
	CZESTOCHOWA_M												1					3	
	KATOWICE								1		1		1		1			1	
	RACIBORZ							1										1	
	RYBNIK_A	1																	
	TARNOWSKIE_GORY																		1
TYCHY														1				1	
WODZISLAW_SL												1							
ZAWIERCIE																		1	
SLASKIE Suma		2	0	0	0	0	1	2	1	0	1	0	5	0	2	1	0	8	
SWIETOKRZ	JEDRZEJOW		1																
	KIELCE_A								1										
	OPATOW																		1
	PINCZOW																		1
	SANDOMIERZ			1				1											
	WLOSZCZOWA			1															
SWIETOKRZ Suma		0	1	2	0	0	0	1	1	0	0	0	0	0	0	1	0	1	
WARM-MAZ	BRANIEWO	1																	1
	DZIALDOWO		1	1															
	KETRZYN																		1
	MRAGOWO				1														
	OLSZTYN_M				1							1							1
	OSTRODA								1										1
	PISZ															1			
SZCZYTNO			1															2	
WEGORZEWO												1							
WARM-MAZ Suma		1	1	2	2	0	0	0	1	0	0	1	1	0	0	2	2	5	

WOJEWODZTWO	POWIAT	CASE IH	CLAAS	DEUTZ FAHR	FARMTRAC TRACTORS EUROPE	FENDT	INNE	JOHN DEERE	KUBOTA	LANDINI	MASSEY FERGUSON	MC CORMICK	NEW HOLLAND	STEYR	TYM	URSUS	VALTRA	ZETOR	
WIELKOPOL	CHODZIEZ																		1
	CZARNKOW_TRZCIANKA										1								
	GNIEZNO								1										1
	GOSTYN	1																	
	GRODZISK_WLKP												1						
	KALISZ_A								1										1
	KALISZ_M																		3
	KEPNO							1											
	KOLO			1													1		1
	KONIN_A			1															3
	KOSCIAN												1						
	LESZNO_A							1									1		
	OBORNIKI_WLKP							1							1				
	OSTRZESZOW							1											
	PLESZEW												1						
	POZNAN_A								1										
	POZNAN_M							1	1	2									3
	RAWICZ							1					1						1
	SLUPCA							1											
	SREM												1						
	SZAMOTULY								1										
TUREK								1				1							
WOLSZTYN								1											
WRZESNIA												1							
ZLOTOW															1				
WIELKOPOL Suma		1	0	2	0	0	2	9	5	0	1	0	7	0	2	2	0	14	
ZACHPOM	BIALOGARD		1										1						
	CHOSZCZNO												1						
	GOLENIOW								2				1						
	GRYFICE			1															
	KOLOBRZEG								1										
	KOSZALIN_M								1							1			
	MYSLIBORZ												1						
	STARGARD								1										
SZCZECIN								3											
ZACHPOM Suma		0	1	1	0	0	0	0	8	0	0	0	4	0	0	1	0	0	

Analiza geograficzna w rozbiu na marki

Poniższa tabela przedstawia sprzedaż poszczególnych marek ciągników w województwach i obrazuje, siłę poszczególnych marek w regionach. Wyniki niektórych marek mogą sugerować, że statystyki nie oddają w pełni obrazu rynku. Zastanawia bardzo duża ilość rejestracji Ursusa w woj. lubelskim.

Sprzedaż ciągników nowych z podziałem na marki w województwach w styczniu 2019																		
WOJEWÓDZTWO	CASE IH	CLAAS	DEUTZ FAHR	FARMTRAC TRACTORS EUROPE	FENDT	INNE	JOHN DEERE	KUBOTA	LANDINI	MASSEY FERGUSON	MC CORMICK	NEW HOLLAND	STEYR	TYM	URSUS	VALTRA	ZETOR	RAZEM
DOLNOSL			1	1			5	3				2			1	1	7	21
KUJ-POM		2	1	1	1	2	1	3		2		1					4	18
LODZKIE	1		1	1		1		1				2	1	3	1		4	16
LUBELSKIE			6		1	4	2	2			1	1	1	1	35		2	56
LUBUSKIE			1									1		1		1		4
MALOPOL	2	1	5	2		6	2	2	1	2		1		1	1	1	4	31
MAZOWIECKIE	2		10	2		2	5	7	2	6	1	9	2	1	1	5	19	74
OPOLSKIE							1			1					1	1	1	5
PODKARP			2					4		1							2	9
PODLASKIE	1			3			3	5		2		1	1			1	1	18
POMORSKIE	1	3	2			1	2	1		3		1		1			2	17
SLASKIE	2					1	2	1		1		5		2	1		8	23
SWIETOKRZ		1	2				1	1							1		1	7
WARM-MAZ	1	1	2	2				1			1	1			2	2	5	18
WIELKOPOL	1		2			2	9	5		1		7		2	2		14	45
ZACHPOM		1	1					8				4			1			15
RAZEM	11	9	36	12	2	19	33	44	3	19	3	36	5	12	47	12	74	377

Poniższe tabele przedstawiają rejestracje ciągników nowych w województwach dla poszczególnych marek z podziałem na kategorie mocy w styczniu 2019 roku.

TOPMARKA	WOJEWODZTWO	_BRAK_	A: <30	B: 30-50	C: 51-70	D: 71- 100	E: 101 - 140	F: 141 - 200	G: > 200
CASE IH	LODZKIE					1			
	MALOPOL						1	1	
	MAZOWIECKIE						1	1	
	PODLASKIE					1			
	POMORSKIE						1		
	SLASKIE					2			
	WARM-MAZ	1							
WIELKOPOL								1	
CASE IH Suma		1	0	0	0	4	3	2	1
CLAAS	KUJ-POM						1	1	
	MALOPOL						1		
	POMORSKIE						2		1
	SWIETOKRZ							1	
	WARM-MAZ								1
	ZACHPOM						1		
CLAAS Suma		0	0	0	0	0	5	2	2
DEUTZ FAHR	DOLNOSL				1				
	KUJ-POM					1			
	LODZKIE						1		
	LUBELSKIE			1		3		2	
	LUBUSKIE							1	
	MALOPOL				2	2			1
	MAZOWIECKIE				3	6	1		
	PODKARP				1	1			
	POMORSKIE						1	1	
	SWIETOKRZ				2				
	WARM-MAZ					2			
	WIELKOPOL					1		1	
ZACHPOM							1		
DEUTZ FAHR Suma		0	0	1	9	16	3	6	1
FARMTRAC TRACTORS EUROPE	DOLNOSL					1			
	KUJ-POM			1					
	LODZKIE			1					
	MALOPOL		1	1					
	MAZOWIECKIE		1			1			
	PODLASKIE	1				1	1		
	WARM-MAZ			1		1			
FARMTRAC TRACTORS EUROPE Suma		1	2	4	0	4	1	0	0
FENDT	KUJ-POM							1	
	LUBELSKIE								1
FENDT Suma		0	0	0	0	0	0	1	1
INNE	KUJ-POM			1			1		
	LODZKIE		1						
	LUBELSKIE			4					
	MALOPOL		3	3					
	MAZOWIECKIE					1		1	
	POMORSKIE	1							
	SLASKIE		1						
WIELKOPOL		2							
INNE Suma		1	7	8	1	0	2	0	0
JOHN DEERE	DOLNOSL							1	4
	KUJ-POM							1	
	LUBELSKIE						1	1	
	MALOPOL					1	1		
	MAZOWIECKIE				1	1	3		
	OPOLSKIE								1
	PODLASKIE							2	1
	POMORSKIE					2			
	SLASKIE						1		1
SWIETOKRZ				1					
WIELKOPOL					1	1	1	6	
JOHN DEERE Suma		0	0	0	2	5	7	6	13

TOPMARKA	WOJEWODZTWO	_BRAK_	A: <30	B: 30-50	C: 51-70	D: 71- 100	E: 101 - 140	F: 141 - 200	G: > 200
KUBOTA	DOLNOSL			1		1	1		
	KUJ-POM		1	1				1	
	LODZKIE						1		
	LUBELSKIE		1			1			
	MALOPOL				1	1			
	MAZOWIECKIE		2			5			
	PODKARP		2	1			1		
	PODLASKIE					1	2	2	
	POMORSKIE						1		
	SLASKIE				1				
	SWIETOKRZ		1						
	WARM-MAZ					1			
	WIELKOPOL		1	2			1	1	
ZACHPOM		1	3		2		2		
KUBOTA Suma		0	9	9	5	12	8	1	0
LANDINI	MALOPOL				1				
	MAZOWIECKIE				1	1			
LANDINI Suma		0	0	2	1	0	0	0	0
MASSEY FERGUSON	KUJ-POM					1			1
	MALOPOL							1	1
	MAZOWIECKIE						4	1	1
	OPOLSKIE								1
	PODKARP							1	
	PODLASKIE							1	1
	POMORSKIE						3		
	SLASKIE								1
WIELKOPOL							1		
MASSEY FERGUSON Suma		0	0	0	0	4	5	4	6
MC CORMICK	LUBELSKIE					1			
	MAZOWIECKIE					1			
	WARM-MAZ				1				
MC CORMICK Suma		0	0	0	1	2	0	0	0
NEW HOLLAND	DOLNOSL			1	1				
	KUJ-POM					1			
	LODZKIE					1	1		
	LUBELSKIE					1			
	LUBUSKIE							1	
	MALOPOL					1			
	MAZOWIECKIE				1	4	3	1	
	PODLASKIE								1
	POMORSKIE					1			
	SLASKIE			2	1	1	1		
	WARM-MAZ							1	
	WIELKOPOL					4	1	1	1
	ZACHPOM					1	1	1	1
NEW HOLLAND Suma		0	0	3	3	15	7	5	3
STEYR	LODZKIE					1			
	LUBELSKIE					1			
	MAZOWIECKIE					1	1		
	PODLASKIE						1		
STEYR Suma		0	0	0	0	3	2	0	0
TYM	LODZKIE			3					
	LUBELSKIE			1					
	LUBUSKIE			1					
	MALOPOL			1					
	MAZOWIECKIE			1					
	POMORSKIE			1					
	SLASKIE			2					
WIELKOPOL		1	1						
TYM Suma		0	1	11	0	0	0	0	0

TOPMARKA	WOJEWODZTWO	_BRAK	A: <30	B: 30-50	C: 51-70	D: 71- 100	E: 101 - 140	F: 141 - 200	G: > 200
URSUS	DOLNOSL					1			
	LODZKIE			1					
	LUBELSKIE			1	30	4			
	MALOPOL					1			
	MAZOWIECKIE		1						
	OPOLSKIE					1			
	SLASKIE					1			
	SWIETOKRZ					1			
	WARM-MAZ			1		1			
WIELKOPOL				1	1				
ZACHPOM					1				
URSUS Suma		0	1	4	31	11	0	0	0
VALTRA	DOLNOSL								1
	LUBUSKIE								1
	MALOPOL						1		
	MAZOWIECKIE							3	2
	OPOLSKIE							1	
	PODLASKIE						1		
WARM-MAZ						1	1		
VALTRA Suma		0	0	0	0	0	3	5	4
ZETOR	DOLNOSL								7
	KUJ-POM								4
	LODZKIE						3	1	
	LUBELSKIE						1	1	
	MALOPOL						4		
	MAZOWIECKIE						10	8	1
	OPOLSKIE						1		
	PODKARP						1	1	
	PODLASKIE						1		
	POMORSKIE						1		1
	SLASKIE	1					3	3	1
	SWIETOKRZ						1		
	WARM-MAZ						4	1	
WIELKOPOL						5	7	1	
ZETOR Suma		1	0	1	0	46	22	4	0

Topowe modele

W analizie najpopularniejszych modeli również widzimy znaczne różnice od tego jak wyglądało podsumowanie 2018 roku. Najpopularniejszy model 2018 roku John Deere 6120M w styczniu jest dopiero na 13 miejscu. Na pierwszym miejscu Ursus 5314 z aż 30 rejestracjami (wszystkie zostały zarejestrowane w powiecie Lublin). Za nim trzy modele Zetor: Major CL 80 – 25 szt., Proxima CL 100 i Proxima CL 90 – po 10 szt.

lp.	MARKA	MODEL	2019M01
1	URSUS	5314	30
2	ZETOR	MAJOR CL 80	25
3	ZETOR	PROXIMA CL 100	10
4	ZETOR	PROXIMA CL 90	10
5	TYM	T503	7
6	URSUS	C-380	7
7	DEUTZ FAHR	4070 E	6
8	DEUTZ FAHR	6165 AGROTRON	6
9	KUBOTA	L1361	6
10	KUBOTA	M4072	6
11	NEW HOLLAND	TD5.85	6
12	DEUTZ FAHR	4090 E	5
13	JOHN DEERE	6120M	5
14	MASSEY FERGUSON	MF 5710	5
15	CLAAS	ARION 610	4
16	DEUTZ FAHR	5080 DS	4
17	JOHN DEERE	6155M	4
18	MASSEY FERGUSON	MF 4707	4
19	URSUS	C-350	4
20	URSUS	URSUS C-385	4
21	CASE IH	FARMALL 75A	3
22	DEUTZ FAHR	AGROPLUS 70 F KEYLINE	3
23	INNA MARKA	SOLIS 50 4WD	3
24	JOHN DEERE	5090R	3
25	KUBOTA	BX231	3
26	KUBOTA	M4062	3
27	KUBOTA	M5111	3
28	MASSEY FERGUSON	MF 7722 S	3
29	NEW HOLLAND	BOOMER 50	3
30	NEW HOLLAND	T4.75S	3
31	NEW HOLLAND	T7.165	3
32	STEYR	KOMPAKT 4085	3
33	VALTRA	T174E	3
34	VALTRA	T194	3
35	ZETOR	CRYSTAL HD 170	3
36	ZETOR	FORTERRA HSX 120	3
37	ZETOR	PROXIMA HS 110	3

lp.	MARKA	MODEL	2019M01
38	ARBOS	P5100	2
39	CASE IH	FARMALL 105A	2
40	CASE IH	FARMALL 85A	2
41	CASE IH	MAXXUM 115	2
42	CLAAS	ARION 440	2
43	DEUTZ FAHR	4080 E	2
44	FARMTRAC TRACTORS EUROPE	30 4WD	2
45	FARMTRAC TRACTORS EUROPE	6050 C 4WD	2
46	FARMTRAC TRACTORS EUROPE	FARMTRAC 675 DTN	2
47	INNA MARKA	AGROMASTER	2
48	INNA MARKA	MXU 300	2
49	INNA MARKA	SOLIS 26	2
50	JOHN DEERE	5050E	2
51	JOHN DEERE	6155R	2
52	JOHN DEERE	6195M	2
53	JOHN DEERE	6215R	2
54	JOHN DEERE	7250R	2
55	JOHN DEERE	7290R	2
56	KUBOTA	B1181	2
57	KUBOTA	B1241	2
58	KUBOTA	KUBOTA M7060-C	2
59	KUBOTA	L1501	2
60	KUBOTA	M105GX-S-III	2
61	KUBOTA	M5091	2
62	KUBOTA	M6060-R	2
63	LANDINI	2-050	2
64	MASSEY FERGUSON	MF 7714 S	2
65	MASSEY FERGUSON	MF 7715 S	2
66	MC CORMICK	F80	2
67	NEW HOLLAND	T4.55S	2
68	NEW HOLLAND	T4.75	2
69	NEW HOLLAND	T5.120	2
70	NEW HOLLAND	T6.125	2
71	NEW HOLLAND	T7.210	2
72	NEW HOLLAND	TD5.105	2
73	TYM	T393	2
74	VALTRA	N104	2
75	ZETOR	FORTERRA CL 140	2
76	ZETOR	FORTERRA HSX 140	2
77	ZETOR	PROXIMA CL 110	2
78	ZETOR	PROXIMA HS 120	2

Rejestracje z podziałem na osoby prywatne i firmy

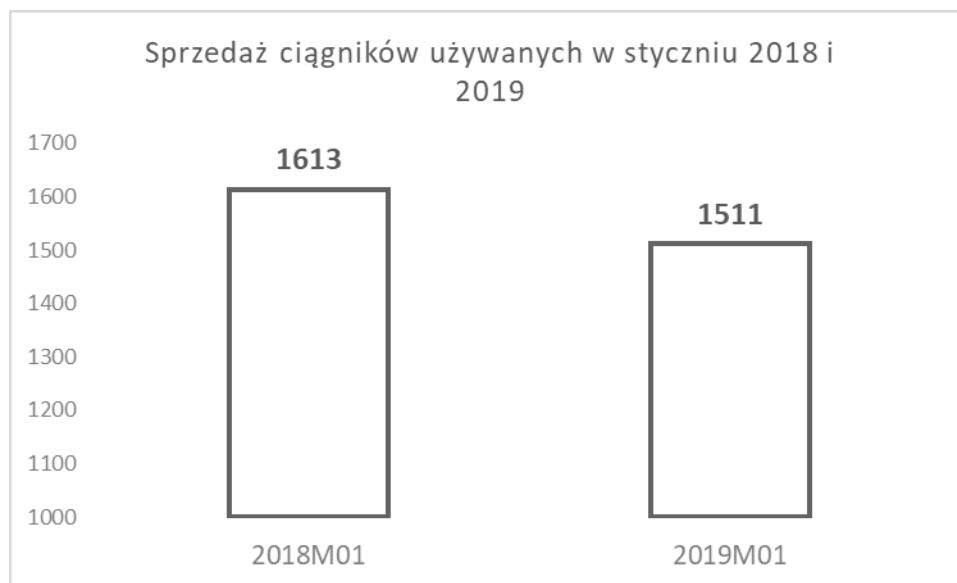
W styczniu 2019 osoby prywatne zarejestrowały 233 szt. nowych ciągników, w tym czasie firmy zarejestrowały 144 szt. nowych ciągników. Notujemy duży wzrost rejestracji na firmy rok do roku. O ile rok temu w styczniu było to 83 szt., obecnie to aż 144. Poniższa tabela przedstawia ilość rejestracji ciągników poszczególnych marek na firmę w styczniu 2018 i 2019. Największy wzrost takich rejestracji notują marki Ursus (z 5 szt. do 40 szt.) i Zetor (z 8 szt. do 31 szt.).

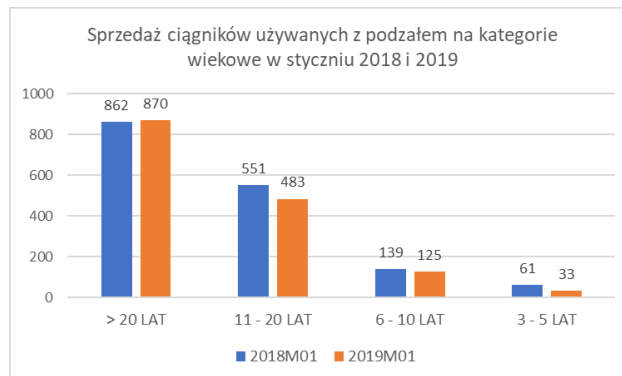
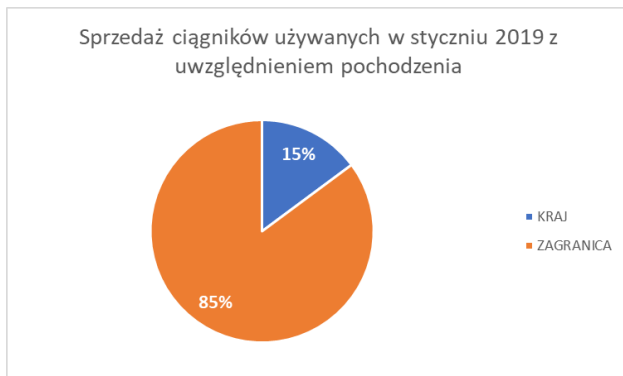
TOPMARKA	FIRMA	PRYWATNY
CASE IH	5	6
CLAAS		9
DEUTZ FAHR	4	32
FARMTRAC TRACTORS EUROPE	5	7
FENDT		2
INNE	9	10
JOHN DEERE	10	23
KUBOTA	16	28
LANDINI		3
MASSEY FERGUSON	6	13
MC CORMICK	2	1
NEW HOLLAND	4	32
STEYR	1	4
TYM	6	6
URSUS	40	7
VALTRA	5	7
ZETOR	31	43
RAZEM	144	233

TOPMARKA	UZYTKOWNIK	2018M01	2019M01
CASE IH	FIRMA	3	5
DEUTZ FAHR	FIRMA	4	4
FARMTRAC TRACTORS EUROPE	FIRMA	1	5
INNE	FIRMA	7	9
JOHN DEERE	FIRMA	8	10
KUBOTA	FIRMA	21	16
LANDINI	FIRMA	1	
MASSEY FERGUSON	FIRMA		6
MC CORMICK	FIRMA		2
NEW HOLLAND	FIRMA	9	4
STEYR	FIRMA	3	1
TYM	FIRMA	5	6
URSUS	FIRMA	5	40
VALTRA	FIRMA	8	5
ZETOR	FIRMA	8	31
		83	144

Rynek ciągników używanych

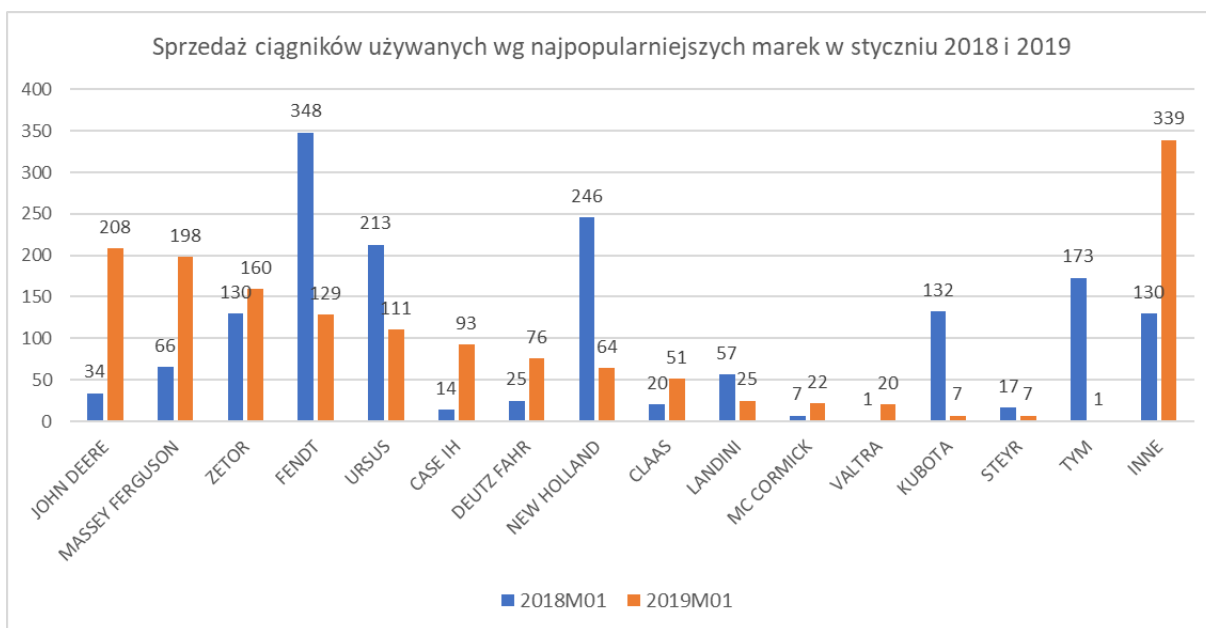
Sprzedaż ciągników używanych w styczniu wyniosła 1511 szt. i była o 102 szt. mniejsza niż w styczniu 2018.





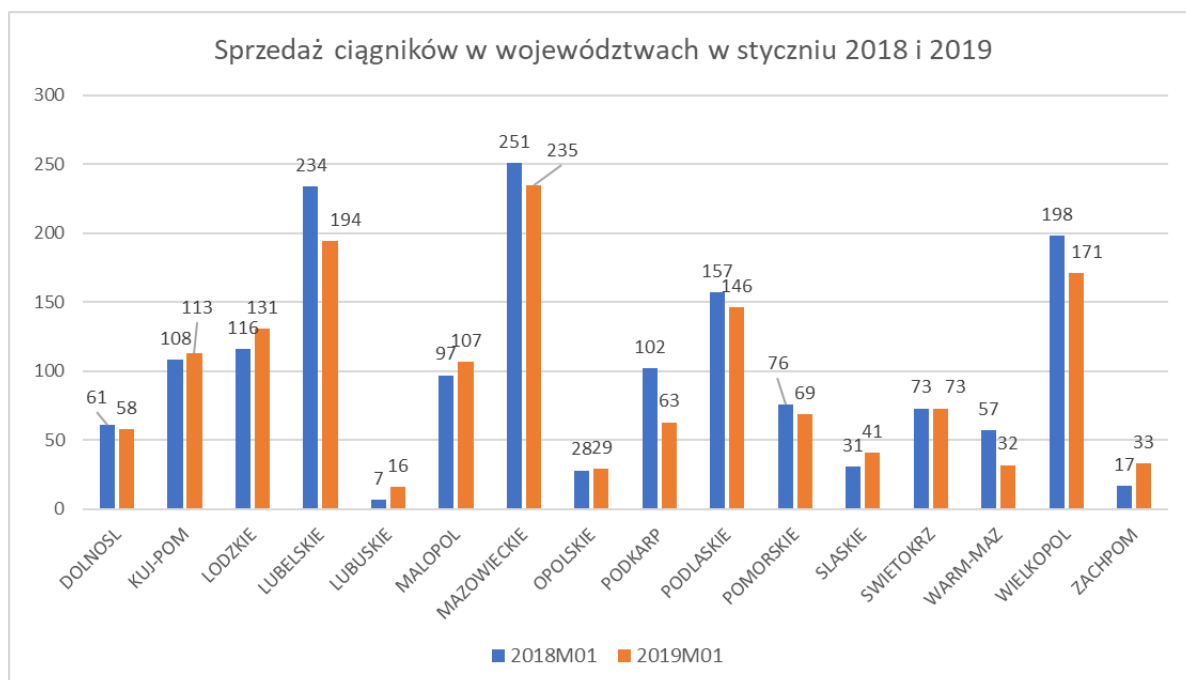
Tradycyjnie już zdecydowana większość ciągników używnych jest pochodzenia zagranicznego. Stanowiły one aż 85 % rynku wtórnego. Tradycyjnie też największą grupę stanowią ciągniki najstarsze – powyżej 20 lat. Stanowiły one 57,6% wszystkich rejestracji ciągników używnych.

W styczniu 2019 liderem rynku wtórnego została marka John Deere. Zarejestrowano 208 szt. ciągników używnych tej marki. Dało jej to 13,8% udziałów w rynku używnych ciągników. Massey Ferguson zajmuje drugie miejsce z ilością 198 szt. i 13,1% udziałów. Massey Ferguson jest liderem w najstarszej kategorii wiekowej, w pozostałych, w analizowanym, okresie liderował John Deere. Na dalszych pozycjach znalazły się marki: Zetor (160 szt.), Fendt (129 szt.) – spadek w stosunku do stycznia 2018 r. aż o 219 szt., Ursus (111 st.).



TOPMARKA	> 20 LAT	udział %	11 - 20 LAT	udział %	6 - 10 LAT	udział %	3 - 5 LAT	udział %	RAZEM	udział %
CASE IH	57	6,6%	31	6,4%	5	4,0%	0	0,0%	93	6,2%
CLAAS	0	0,0%	32	6,6%	19	15,2%	0	0,0%	51	3,4%
DEUTZ FAHR	50	5,7%	20	4,1%	4	3,2%	2	6,1%	76	5,0%
FENDT	51	5,9%	58	12,0%	18	14,4%	2	6,1%	129	8,5%
INNE	219	25,2%	98	20,3%	17	13,6%	5	15,2%	339	22,4%
JOHN DEERE	76	8,7%	99	20,5%	27	21,6%	6	18,2%	208	13,8%
KUBOTA	0	0,0%	1	0,2%	2	1,6%	4	12,1%	7	0,5%
LANDINI	15	1,7%	9	1,9%	1	0,8%	0	0,0%	25	1,7%
MASSEY FERGUSON	137	15,7%	52	10,8%	8	6,4%	1	3,0%	198	13,1%
MC CORMICK	3	0,3%	13	2,7%	3	2,4%	3	9,1%	22	1,5%
NEW HOLLAND	8	0,9%	42	8,7%	11	8,8%	3	9,1%	64	4,2%
STEYR	4	0,5%	2	0,4%	0	0,0%	1	3,0%	7	0,5%
TYM	58	6,7%	1	0,2%	0	0,0%	5	15,2%	64	4,2%
URSUS	48	5,5%	14	2,9%	4	3,2%	0	0,0%	66	4,4%
VALTRA	111	12,8%	6	1,2%	6	4,8%	0	0,0%	123	8,1%
ZETOR	33	3,8%	5	1,0%	0	0,0%	1	3,0%	39	2,6%
RAZEM	870		483		125		33		1511	

Najwięcej ciągników używanych w styczniu 2019 zarejestrowanych zostało w woj. mazowieckim, lubelskim, wielkopolskim i podlaskim.



Definicje i metodologia:

Ciągnik nowy definiowany jest jako ciągnik po raz pierwszy zarejestrowany i wyprodukowany w roku bieżącym lub roku bieżącym -1 lub roku bieżącym -2. Oznacza to, że ciągniki nowe dla np. lutego 2019 są to ciągniki po raz pierwszy zarejestrowane i wyprodukowane w roku 2019 lub w 2018 lub w 2017.

Kategorie mocy – dane otrzymywane z CEPiK przedstawiają moc ciągników w kilowatach (kW). Dla potrzeb raportu przeliczane są na konie mechaniczne (KM) wg poniższej tabeli:

kW		KM		przedział w raporcie
0,000	22,064	0,000	29,998	A: <30
22,065	37,510	30,000	50,999	B: 30-50
37,511	52,220	51,000	70,999	C: 51-70
52,221	74,285	71,000	100,999	D: 71-100
74,286	103,705	101,000	140,999	E: 101-140
103,705	147,099	141,000	199,998	F: 141-200
141,100		200,000		G: >200



POLSKA IZBA GOSPODARCZA
MASZYN I URZĄDZEN ROLNICZYCH