



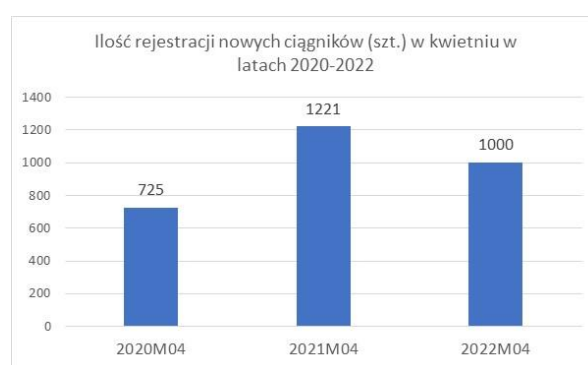
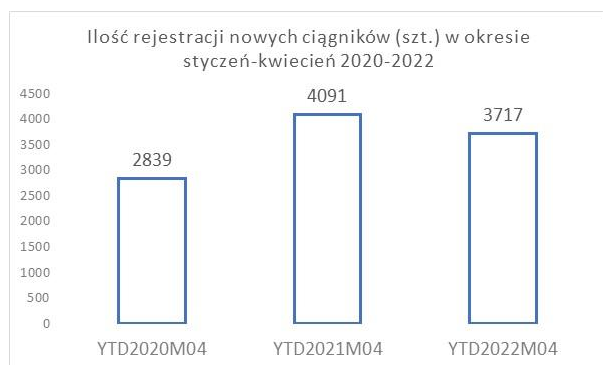
POLSKA IZBA GOSPODARCZA
MASZYN I URZĄDZEŃ ROLNICZYCH

**Sprzedż ciągników rolniczych w Polsce wg danych CEPiK
kwiecień 2022**

Sprzedaż ciągników w Polsce według danych z CEPIK

Rynek ciągników nowych.

W kwietniu br. zarejestrowano dokładnie 1000 szt. nowych ciągników. To gorszy wynik niż przed rokiem o 221 szt., kiedy to zarejestrowano 1221 szt. nowych ciągników. W sumie w pierwszym kwartale br. zarejestrowano 3717 szt. nowych ciągników i jest to gorszy wynik niż w analogicznym okresie 2021 roku o 374 szt. Drugi miesiąc z rzędu mówimy o spadku rejestracji w stosunku do analogicznego okresu w roku poprzednim. Miesiąc temu spadek wynosił 5,3%, po czterech miesiącach roku spadek ilości rejestracji wynosi 9,1%.



Najpopularniejsze marki.

Liderem rynku po czterech miesiącach roku jest marka **New Holland** z 633 rejestracjami. To o 166 szt. mniej niż rok wcześniej. Udziały marki New Holland w okresie styczeń-kwiecień br. to 17,6%.

Marka **John Deere** z ilością 513 szt. zajmuje drugie miejsce. To o 93 szt. więcej niż w 2021 roku. Udziały rynkowe John Deere to 13,8%.

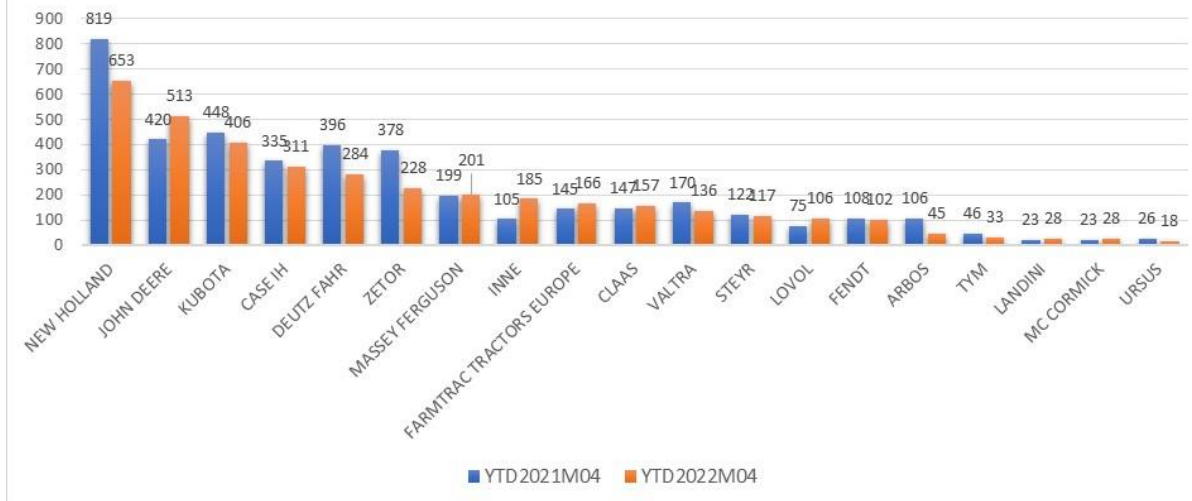
Na trzecim miejscu znajduje się marka **Kubota**. 406 szt. zarejestrowanych ciągników, to o 42 szt. mniej niż przed rokiem. Kubota osiąga 10,9 % udziałów rynkowych.

Case IH zajmuje czwartą pozycję z ilością 311 szt. (24 szt. mniej niż w 2021 r). Udziały tej marki po czterech miesiącach 2022 roku to 8,4 %.

Marka **Deutz Fahr** zajmuje piąte miejsce i notuje 284 szt. zarejestrowanych maszyn. To 112 szt., mniej niż rok wcześniej. Udziały tej marki po czterech miesiącach roku wynoszą 7,6%

Zetor – na szóstej pozycji z ilością 228 szt. zarejestrowanych maszyn. Marka ta notuje spadek ilości rejestracji o 150 szt. w stosunku do zeszłego roku. Udziały tej marki to 6,1%.

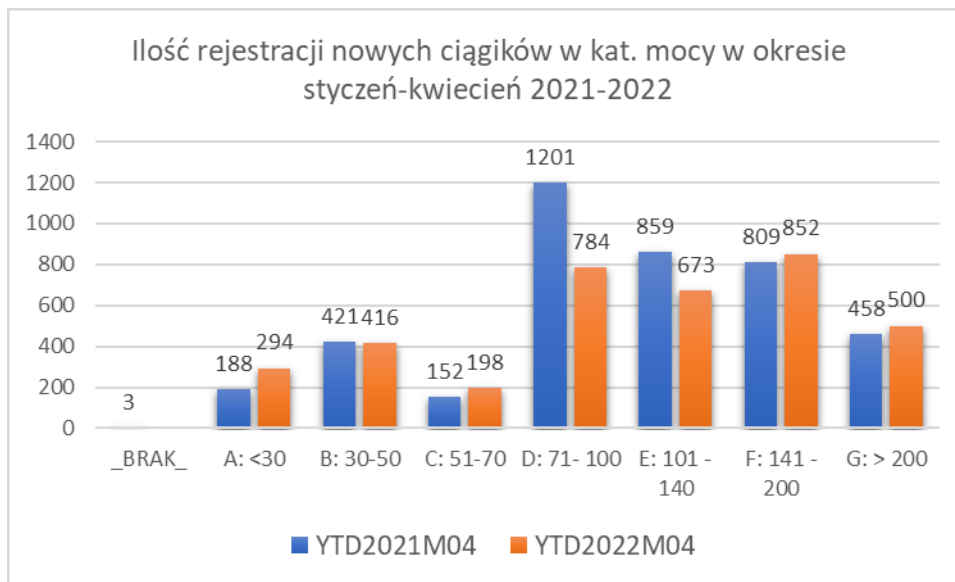
Ilość rejestracji nowych ciągników (szt.) z podziałem na marki w okresie styczeń-kwiecień 2021-2022



TOPMARKA	YTD2021M04	udział %	YTD2022M04	udział %	zmiana szt.	zmiana pp	zmiana %
NEW HOLLAND	819	20,0%	653	17,6%	-166	-2,5%	-20,3%
JOHN DEERE	420	10,3%	513	13,8%	93	3,5%	22,1%
KUBOTA	448	11,0%	406	10,9%	-42	0,0%	-9,4%
CASE IH	335	8,2%	311	8,4%	-24	0,2%	-7,2%
DEUTZ FAHR	396	9,7%	284	7,6%	-112	-2,0%	-28,3%
ZETOR	378	9,2%	228	6,1%	-150	-3,1%	-39,7%
MASSEY FERGUSON	199	4,9%	201	5,4%	2	0,5%	1,0%
INNE	105	2,6%	185	5,0%	80	2,4%	76,2%
FARMTRAC TRACTORS EUROPE	145	3,5%	166	4,5%	21	0,9%	14,5%
CLAAS	147	3,6%	157	4,2%	10	0,6%	6,8%
VALTRA	170	4,2%	136	3,7%	-34	-0,5%	-20,0%
STEYR	122	3,0%	117	3,1%	-5	0,2%	-4,1%
LOVOL	75	1,8%	106	2,9%	31	1,0%	41,3%
FENDT	108	2,6%	102	2,7%	-6	0,1%	-5,6%
ARBOS	106	2,6%	45	1,2%	-61	-1,4%	-57,5%
TYM	46	1,1%	33	0,9%	-13	-0,2%	-28,3%
LANDINI	23	0,6%	28	0,8%	5	0,2%	21,7%
MC CORMICK	23	0,6%	28	0,8%	5	0,2%	21,7%
URSUS	26	0,6%	18	0,5%	-8	-0,2%	-30,8%
	4091		3717		-374		-9,1%

Poniższa tabela prezentuje ilość rejestracji oraz udziały rynkowe w poszczególnych kategoriach mocy. Kolorem zielonym zaznaczono liderów w danych kategoriach. Po czterech miesiącach 2022 roku liderem w najniższej kategoriach mocy do 50 KM jest marka Kubota. W kat. 51-140 KM liderem jest New Holland. W kategorii powyżej 141 KM pierwsze miejsce zajmuje marka John Deere.

ILOŚĆ REJESTRACJI NOWYCH CIĄGNIKÓW (SZT.) W PODZIAŁEM NA MARKI I KATEGORIĘ MOCY W OKRESIE STYCZEŃ-KWIECIEŃ 2022														
TOPMARKA	A: <30	udział %	B: 30-50	udział %	C: 51-70	udział %	D: 71- 100	udział %	E: 101 - 140	udział %	F: 141 - 200	udział %	G: > 200	udział %
ARBOS	8	2,7%	36	8,7%					1	0,1%				
CASE IH					2	1,0%	79	10,1%	34	5,1%	134	15,7%	62	12,4%
CLAAS							14	1,8%	57	8,5%	40	4,7%	46	9,2%
DEUTZ FAHR					48	24,2%	78	9,9%	117	17,4%	27	3,2%	14	2,8%
FARMTRAC TRACTORS EUROPE	76	25,9%	56	13,5%			23	2,9%	11	1,6%				
FENDT							4	0,5%	11	1,6%	29	3,4%	58	11,6%
INNE	92	31,3%	72	17,3%	6	3,0%	8	1,0%	3	0,4%	1	0,1%	3	0,6%
JOHN DEERE	6	2,0%	17	4,1%	5	2,5%	59	7,5%	78	11,6%	241	28,3%	107	21,4%
KUBOTA	94	32,0%	101	24,3%	31	15,7%	72	9,2%	44	6,5%	64	7,5%		
LANDINI			1	0,2%	4	2,0%	20	2,6%	3	0,4%				
LOVOL	6	2,0%	99	23,8%	1	0,5%								
MASSEY FERGUSON							29	3,7%	62	9,2%	47	5,5%	63	12,6%
MC CORMICK			5	1,2%	2	1,0%	16	2,0%	3	0,4%	1	0,1%	1	0,2%
NEW HOLLAND	2	0,7%	12	2,9%	79	39,9%	208	26,5%	125	18,6%	172	20,2%	55	11,0%
STEYR					4	2,0%	23	2,9%	14	2,1%	49	5,8%	27	5,4%
TYM	9	3,1%	11	2,6%	9	4,5%	1	0,1%	3	0,4%				
URSUS			6	1,4%	7	3,5%			4	0,6%	1	0,1%		
VALTRA							3	0,4%	31	4,6%	38	4,5%	64	12,8%
ZETOR	1	0,3%					147	18,8%	72	10,7%	8	0,9%		
	294		416		198		784		673		852		500	



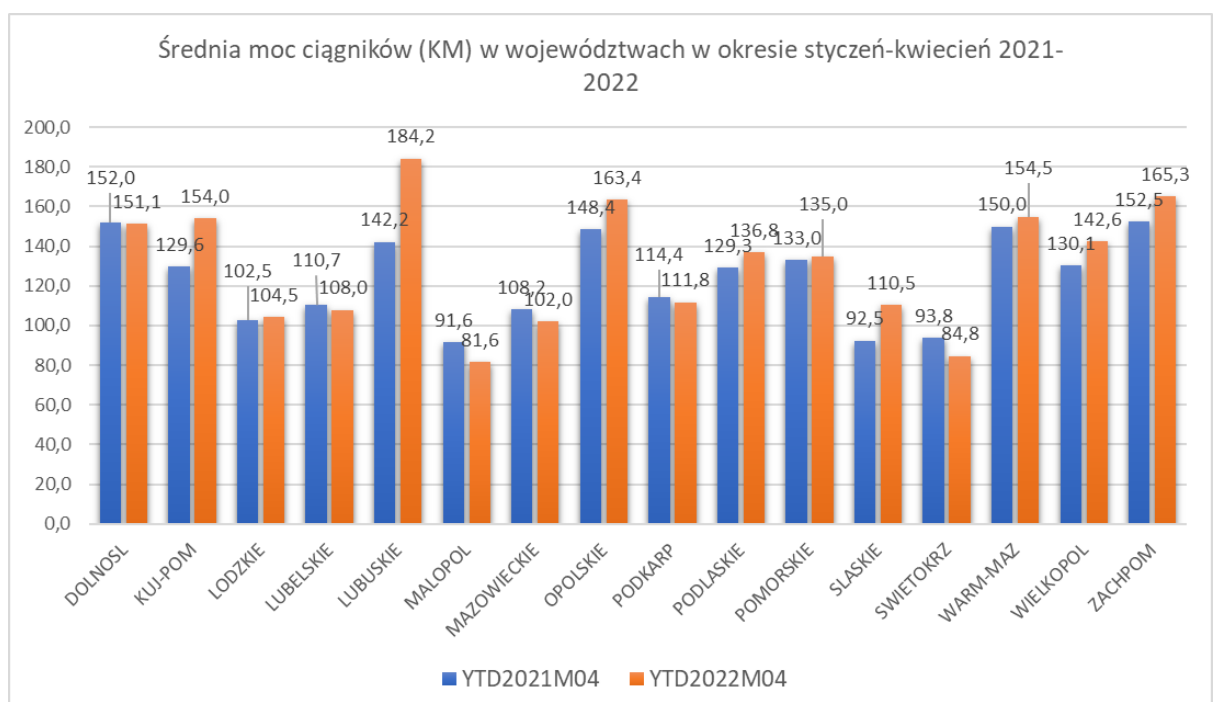
Rejestracje ciągników nowych pochodzenia zagranicznego

Poniższe zestawienie prezentuje rejestracje ciągników nowych krajowych i sprowadzonych z zagranicy w okresie styczeń-kwiecień 2022. Najistotniejszym elementem tego zestawienia jest ilość ciągników marki Belarus.

POCHODZENIE	ARBOS	BELARIUS	CASE IH	CLAAS	DEUTZ FAHR	FARMTRAC TRACTORS EUROPE	FENDT	INNE	JOHN DEERE	KUBOTA	LANDINI	LOVOL	MASSEY FERGUSON	MCCORMICK	NEW HOLLAND	STEYR	TYM	URSUS	VALTRA	ZETOR
KRAJ	45	311	157	284	166	102	185	513	406	28	106	201	28	653	117	33	18	136	228	
ZAGRANICA	2	392	18	4	2	1	77	5	4	28	7	6	28	2	1	18	1	1	1	

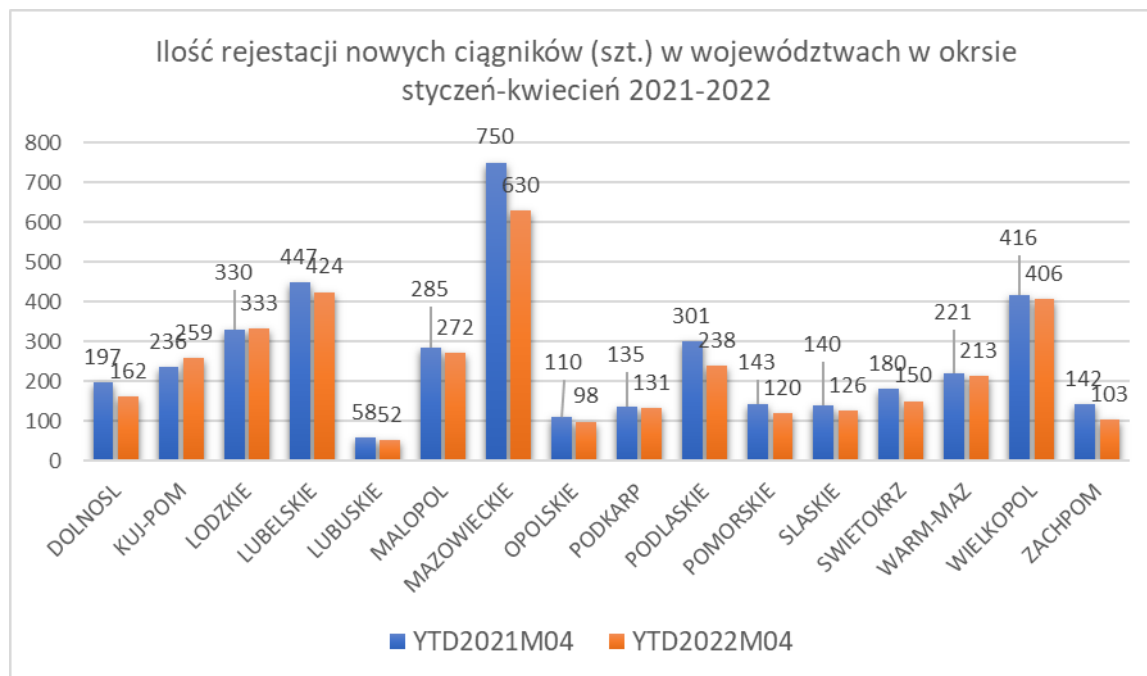
Średnia moc

Średnia moc ciągników nowo rejestrowanych po czterech miesiącach br. była najwyższa w województwie lubuskim i wynosiła aż 184,2 KM. Średnią 165,3 KM notujemy w zachodniopomorskim. Ciągniki o najniższej mocy (średnia – 81,6 KM) rejestrowane są w województwie małopolskim.



Województwa i powiaty

Po czterech miesiącach roku województwo mazowieckie jest liderem, jeżeli chodzi o ilość rejestracji nowych ciągników. W regionie tym zarejestrowano 630 szt. nowych ciągników, to o 120 szt. mniej niż przed rokiem. Stanowi to 16,9% wszystkich rejestracji. Na drugim miejscu znajduje się województwo lubelskie z ilością 424 szt., kolejne to wielkopolskie z ilością 406 szt.



WOJEWODZTWO	YTD2021M04	udział %	YTD2022M04	udział %	zmiana szt.	zmiana pp	zmiana %
DOLNOSL	197	4,8%	162	4,4%	-35	-0,5%	-0,2
KUJ-POM	236	5,8%	259	7,0%	23	1,2%	0,1
LODZKIE	330	8,1%	333	9,0%	3	0,9%	0,0
LUBELSKIE	447	10,9%	424	11,4%	-23	0,5%	-0,1
LUBUSKIE	58	1,4%	52	1,4%	-6	0,0%	-0,1
MALOPOL	285	7,0%	272	7,3%	-13	0,4%	0,0
MAZOWIECKIE	750	18,3%	630	16,9%	-120	-1,4%	-0,2
OPOLSKIE	110	2,7%	98	2,6%	-12	-0,1%	-0,1
PODKARP	135	3,3%	131	3,5%	-4	0,2%	0,0
PODLASKIE	301	7,4%	238	6,4%	-63	-1,0%	-0,2
POMORSKIE	143	3,5%	120	3,2%	-23	-0,3%	-0,2
SLASKIE	140	3,4%	126	3,4%	-14	0,0%	-0,1
SWIETOKRZ	180	4,4%	150	4,0%	-30	-0,4%	-0,2
WARM-MAZ	221	5,4%	213	5,7%	-8	0,3%	0,0
WIELKOPOL	416	10,2%	406	10,9%	-10	0,8%	0,0
ZACHPOM	142	3,5%	103	2,8%	-39	-0,7%	-0,3
	4091		3717		-374		-0,1

Analiza geograficzna w rozbiciu na marki

Poniższe tabele przedstawiają sprzedaż ciągników z podziałem na marki w poszczególnych powiatach w okresie styczeń-kwiecień 2022 roku.

WOJEWODZTWO	POWIAT	ARBOS	CASE IH	CLAAS	DEUTZ FAHR	FARMITRAC TRACTORS EUROPE	FENDT	INNE	JOHN DEERE	KUBOTA	LANDINI	LOVOL	MASSEY FERGUSON	MC CORMICK	NEW HOLLAND	STEYR	TYM	URSUS	VALTRA	ZETOR
DOLNOSL	BOLESLAWIEC				1				1								1			
DOLNOSL	DZIERZONIOW								2	3			1							
DOLNOSL	GLOGOW								2	1					1					
DOLNOSL	GORA		1																	
DOLNOSL	JAWOR		1		1		1		1	1										
DOLNOSL	JELENIA_GORA_A		1												3					
DOLNOSL	JELENIA_GORA_M																		1	
DOLNOSL	KAMIENNA_GORA				1										1					
DOLNOSL	KLODZKO		2	2			1			1					1					1
DOLNOSL	LEGNICA_A				1			1	2				3							
DOLNOSL	LEGNICA_M			10											2	1				1
DOLNOSL	LUBAN	1																		
DOLNOSL	LUBIN		1	1				2							1		1			
DOLNOSL	LWOWEK_SL		1		1			1												
DOLNOSL	MILICZ			1					1	1			1		2					
DOLNOSL	OLAWA								2						1	1				
DOLNOSL	OLESNICA		1		2				1	1										2
DOLNOSL	POLKOWICE		2							1					2					
DOLNOSL	SRODA_SL			1						1			1							
DOLNOSL	STRZELIN				1				3	2					2					
DOLNOSL	SWIDNICA				1				2	1				1	1					
DOLNOSL	TRZEBNICA							4	3	1			2	1	1					1
DOLNOSL	WALBRZYCH_A																			1
DOLNOSL	WALBRZYCH_M									1										
DOLNOSL	WOLOW								1						2					
DOLNOSL	WROCLAW_A		1		1				5	1					3				1	1
DOLNOSL	WROCLAW_M							2	7	2							1		2	1
DOLNOSL	ZABKOWICE_SL		2							1			1		2					
DOLNOSL	ZGORZELEC		2	1																
DOLNOSL	ZLOTORYJA					1							1							1
DOLNOSL Suma		1	25	7	9	1	2	10	33	19	0	0	10	2	25	2	3	0	5	8
KUJ-POM	ALEKSANDROW_KUJ			1	1				4					1	1					1
KUJ-POM	BRODNICA	1		3	1				1	2			1		16				1	
KUJ-POM	BYDGOSZCZ_A		7	1									1		2					
KUJ-POM	BYDGOSZCZ_M		1			2			4						3					
KUJ-POM	CHELMNO								35							1				1
KUJ-POM	GOLUB_DOBRZYN			1											4					
KUJ-POM	GRUDZIADZ_A		1													4				1
KUJ-POM	INOWROCLAW		2	1	2		2		6						4				2	3
KUJ-POM	LIPNO		1	2					1	4		1	1		4					
KUJ-POM	MOGILNO		1				1		2				4							2
KUJ-POM	NAKLO_N_NOT		1		1				3	2			1		4				2	3
KUJ-POM	RADZIEJOW	2							4				3		2				3	
KUJ-POM	RYPIN					1			1						4				1	
KUJ-POM	SEPOLNO_KRAJ		2										1	1						
KUJ-POM	SWIECIE				1				1	1						2		1		
KUJ-POM	TORUN_A			1					2						1			1	3	1
KUJ-POM	TORUN_M							2	4											
KUJ-POM	TUCHOLA		1				1		1				1							1
KUJ-POM	WABRZEZNO						1								1				1	
KUJ-POM	WLOCLAWEK_A		1	3	1				3	3				1	8		1		3	1
KUJ-POM	WLOCLAWEK_M				1										1		1			
KUJ-POM	ZNIN		2		1		1		1	3			1							1
KUJ-POM Suma		3	20	13	9	3	6	2	73	15	0	1	14	3	55	7	2	2	17	14
LODZKIE	BELCHATOW		1	1				3	1			1						1		1
LODZKIE	BRZEZINY		1					1				1			2					1
LODZKIE	KUTNO			1					3						4					
LODZKIE	LASK		1						2	1			3		1					1
LODZKIE	LECZYCA		1			2	1		2	1			1		5	5				1
LODZKIE	LODZ		1					1	1			1			2					3
LODZKIE	LODZ_WSCH									1					1					1
LODZKIE	LOWICZ	2	1	1	2	2			5	5		1	1		9	1			1	1
LODZKIE	OPOCZNO					1				3			1		3					1
LODZKIE	PABIANICE				1										1	1			1	1
LODZKIE	PAJECZNO							1				1			1					
LODZKIE	PIOTRKOW_TRYB_A	1	2		3	1		3	1	3		1	3		6	1			1	1
LODZKIE	PIOTRKOW_TRYB_M		1												2		2			
LODZKIE	PODDEBICE		1	1	2	2	1						2						1	
LODZKIE	RADOMSKO				2		1		4	1					8				1	1
LODZKIE	RAWA_MAZ				5			5		2	10	1		3	7		1			
LODZKIE	SIERADZ		9	1	1	5	1	2	13	3			2	2	3				2	2
LODZKIE	SKIERNIEWICE_A				2				4			1			1				3	1
LODZKIE	SKIERNIEWICE_M							1	1						1					
LODZKIE	TOMASZOW_MAZ		1		4		1	3		3		1	1		13					
LODZKIE	WIELUN			1		4	1		1	3			1		4					
LODZKIE	WIERUSZOW				1	1			1						1		1			
LODZKIE	ZDUNSKA_WOLA	1			1		1	1					1		2					1
LODZKIE	ZGIERZ			1	1	1		3		2			1		1	1				
LODZKIE Suma		4	20	7	25	19	7	28	35	28	10	9	15	5	77	12	4	1	10	17

WOJEWODZTWO	POWIAT	ARBOS	CASE IH	CLAAS	DEUTZ FAHR	FARWTRAC TRACTORS EUROPE	FENDT	INNE	JOHN DEERE	KUBOTA	LANDINI	LOVOL	MASSEY FERGUSON	MC CORMICK	NEW HOLLAND	STEYR	TYM	URSUS	VALTRA	ZETOR
LUBELSKIE	BIALA_PODLASKA_A	1			2	3	1	4	1						3					4
LUBELSKIE	BIALA_PODLASKA_M														1				1	
LUBELSKIE	BILGORAJ	2	1	1	1	2			2	2		2	3		4	1			4	4
LUBELSKIE	CHELM_A		4	3					1	1			3		4				2	
LUBELSKIE	CHELM_M				1			1												
LUBELSKIE	HRUBIESZOW		3		1	1			4	3			1		5				1	
LUBELSKIE	JANOW_LUB	2	1	1	3				2	2		2			5					
LUBELSKIE	KRASNIK		2		7	1		5	1	2		1			5					1
LUBELSKIE	KRASNYSTAW		1		2	1				1	1	1	1							
LUBELSKIE	LECZNA		3	1	2			2	1	1		1	1		1	1				
LUBELSKIE	LUBARTOW				1	3				4		2			5		1	1		
LUBELSKIE	LUBLIN_A	1	2	1	3	2	1	2	2	2	1		3	1	4	8	2			1
LUBELSKIE	LUBLIN_M			1		1		2	1	4			2		4	1				
LUBELSKIE	LUKOW		4	1	2	2		1	2	4		1	1		2	5			1	
LUBELSKIE	OPOLE_LUB	3	1		3						1		1							
LUBELSKIE	PARCZEW		2				1	1		2			3		2				2	3
LUBELSKIE	PULAWY		2		4	8	1	3		4	1	2	1	1	6	1				1
LUBELSKIE	RADZYN_PODL				2				1				2		3				1	
LUBELSKIE	RYKI					1						1								
LUBELSKIE	SWIDNIK		4	1			1		1	1				1	28	1				1
LUBELSKIE	TOMASZOW_LUB	1	4	2			1		3						2	3			2	
LUBELSKIE	WLODAWA		1			1				1		1			1					1
LUBELSKIE	ZAMOSC_A		1	1	1	1			30	1	2				5	1			1	2
LUBELSKIE Suma		10	36	13	35	27	6	21	52	35	5	14	22	3	90	21	4	1	15	14
LUBUSKIE	GORZOW_A				1		1		1	2										1
LUBUSKIE	GORZOW_M																			2
LUBUSKIE	KROSNO_O		2		3	2														
LUBUSKIE	MIEDZYRZECZ												1		1					
LUBUSKIE	NOWA_SOL			1																
LUBUSKIE	SLUBICE			1																
LUBUSKIE	STRZELCE			3			1													
LUBUSKIE	SULECIN								2											2
LUBUSKIE	SWIEBODZIN		1												1					
LUBUSKIE	WSCHOWA				1				2	1									1	1
LUBUSKIE	ZAGAN		1				1		1				1		1					
LUBUSKIE	ZARY				1							1			1				1	
LUBUSKIE	ZIELONA_GORA_A			2	1		3													1
LUBUSKIE	ZIELONA_GORA_M					1														
LUBUSKIE Suma		0	4	7	7	3	6	0	6	3	0	0	3	0	4	0	0	0	8	1
MALOPOL	BOCHNIA		1		2	3	1	1				1	2							1
MALOPOL	BRZESKO	1	1	2	1	1		2				2			2					
MALOPOL	CHRZANOW		1					2												1
MALOPOL	DABROWA_TARN							2	2											
MALOPOL	GORLICE		1		1	2		1				1			1					1
MALOPOL	KRAKOW_A	1	5		1	2	2	1	3	11		4	2		11	1			1	3
MALOPOL	KRAKOW_M		1		2	1		3	3	10		2	1		4	1	2		2	1
MALOPOL	LIMANOWA	1	1		7			2		2					1					1
MALOPOL	MIECHOW		1			1		1	1			1			4				3	
MALOPOL	MYSLENICE									6					2					1
MALOPOL	NOWY_SACZ_A				3	2		1		4		3								
MALOPOL	NOWY_SACZ_M			1	2										1		1			1
MALOPOL	NOWY_TARG		2		1			4	1			2			2	1		1	1	6
MALOPOL	OLKUSZ	2			1			3	1	3		3			3		1		1	1
MALOPOL	OSWIECIM		1							1										1
MALOPOL	PROSZOWICE	1						1		5		1	3		3			1	1	
MALOPOL	SUCHA_BESK									1										
MALOPOL	TARNOW_A			3	1	2			1						3				1	3
MALOPOL	TARNOW_M				1				2						1					
MALOPOL	WADOWICE		1			2		1		1										1
MALOPOL	WIELICZKA	1	1	1			1		2			1	1							
MALOPOL	ZAKOPANE		2																	3
MALOPOL Suma		7	19	7	23	16	4	25	16	44	0	21	9	0	38	3	4	2	10	24

WOJEWODZTWO	POWIAT	ARBOS	CASE IH	CLAAS	DEUTZ FAHR	FARWTRAC TRACTORS EUROPE	FENDT	INNE	JOHN DEERE	KUBOTA	LANDINI	LOVOL	MASSEY FERGUSON	MC CORMICK	NEW HOLLAND	STEYR	TYM	URSUS	VALTRA	ZETOR
MAZOWIECKIE	BIALOBRZEGI				4	2		3	1	7		1		1	6					
MAZOWIECKIE	CIECHANOW		1	1	1			1	1						1					2
MAZOWIECKIE	GARWOLIN					1			1	1	1	1			2					
MAZOWIECKIE	GOSTYNIN				3	1				2		2			2				1	
MAZOWIECKIE	GRODZISK_MAZ				1	3	1			2			1		1				1	2
MAZOWIECKIE	GROJEC				11	4		7		10	4	4	4	2	5					
MAZOWIECKIE	KOZIENICE		1		3	1	1	5	1	9		2			2	1				
MAZOWIECKIE	LEGIONOWO						1			1		2	1							2
MAZOWIECKIE	LIPSKO				5		2	4		2		1			1	1		1		1
MAZOWIECKIE	LOSICE			1	1								4		2	1	1		1	1
MAZOWIECKIE	MAKOW_MAZ		2	1	4				3	2					3	1				
MAZOWIECKIE	MINSK_MAZ		1		1	1				1					2					1
MAZOWIECKIE	MLAWA		4	3		1		1	3	1			1		3				1	
MAZOWIECKIE	NOWY_DWOR_MAZ		1		2	2		1		5					4					1
MAZOWIECKIE	OSTROLEKA_A	1	1	1	5	4	1		1	5					1	2				6
MAZOWIECKIE	OSTROLEKA_M									1								1		
MAZOWIECKIE	OSTROW_MAZ						2		2	2		2	1		4				1	1
MAZOWIECKIE	OTWOCK				1	2		1	1					1	1				1	
MAZOWIECKIE	PIASECZNO			1	1					3	1				3					
MAZOWIECKIE	PLOCK_A	2		1		1	1		3		1		3		7					1
MAZOWIECKIE	PLOCK_M														3					
MAZOWIECKIE	PLONSK	1	1	1	1	2			1	8	1		6	1	14					1
MAZOWIECKIE	PRUSZKOW								1	3			2		2				1	
MAZOWIECKIE	PRZASNYSZ		1		2	1	1		3	2		1			2	11				1
MAZOWIECKIE	PRZYSUCHA				2	1		6		1	1	1	1		3				1	
MAZOWIECKIE	PULTUSK		2			1			2	3	1	1			2					3
MAZOWIECKIE	RADOM_A					3	2	3	1	2		4			4					
MAZOWIECKIE	RADOM_M								1	1		1	2		3				1	
MAZOWIECKIE	SIEDLCE_A			2				2		3		1	1		5				1	3
MAZOWIECKIE	SIEDLCE_M				1					1					1					
MAZOWIECKIE	SIERPC			2			1		1	1			3	1	4					
MAZOWIECKIE	SOCHACZEW				1					4					3					1
MAZOWIECKIE	SOKOLOW_PODL		1	2	1				2				2		8					2
MAZOWIECKIE	SZYDLOWIEC														1					
MAZOWIECKIE	WARSZAWA		7	4	10			5	1	8		1			2	1	3		1	2
MAZOWIECKIE	WARSZAWA_ZACH					1	1	2	5	8		1	2	1	1				4	3
MAZOWIECKIE	WEGROW					1	1		1	1			1		2					1
MAZOWIECKIE	WOLOMIN				1	2		2				1								1
MAZOWIECKIE	WYSZKOW		1			3						1				1			1	1
MAZOWIECKIE	ZUROMIN		2	1			2								7					
MAZOWIECKIE	ZWOLEN				1			4				1			1				1	
MAZOWIECKIE Suma		4	26	22	62	38	17	47	36	100	10	29	35	7	118	19	4	2	17	37
OPOLSKIE	BRZEG		1	3	1		1	1		1			2		5					
OPOLSKIE	GLUBCZYCE		1	1					2	1					2	2			1	
OPOLSKIE	KEDZIERZYN_KOZLE			2		1			2				1		1				1	
OPOLSKIE	KLUCZBORK		3		1		3								1	1				
OPOLSKIE	KRAPKOWICE						1								2	2				
OPOLSKIE	NAMYSLOW								1						1					1
OPOLSKIE	NYSA	1						4					1		1				1	2
OPOLSKIE	OLESNÓ		1		1										1				1	
OPOLSKIE	OPOLE_A			1						3					3					1
OPOLSKIE	OPOLE_M			1			1	1		4			1					1		
OPOLSKIE	PRUDNIK		3						2	1										1
OPOLSKIE	STRZELCE_OP		4					1					1		3	1				
OPOLSKIE Suma		1	13	8	3	1	6	3	11	10	0	0	6	0	14	12	0	1	4	5
PODKARP	BRZOZOW				2	1		1							1		1			
PODKARP	DEBICA														1				1	
PODKARP	JAROSLAW					1			29				1	1	1					2
PODKARP	JASLO					2														
PODKARP	KOLBUSZOWA								1			1								1
PODKARP	KROSNO_A		1		1															1
PODKARP	KROSNO_M									1					1					
PODKARP	LANCUT								1	1									1	
PODKARP	LESKO	1																		
PODKARP	LEZAJSK					1		1	1	1			1			1		1		1
PODKARP	LUBACZOW	1				1			1			1		1	1	2	1			
PODKARP	MIELEC				1					1			1							1
PODKARP	NISKO			1		1														
PODKARP	PRZEMYSL_A				1	1									1	1				
PODKARP	PRZEWORSK				3				1	3			1			1				
PODKARP	ROP CZYCE				1			1												1
PODKARP	RZESZOW_A		5		1	1	1			1							1			
PODKARP	RZESZOW_M				2		1						3				1			
PODKARP	SANOK				4	1							1							
PODKARP	STAŁOWA_WOLA					1						1								
PODKARP	STRYZOW	1				2											1			1
PODKARP	TARNOBRZEG_A				1							1								
PODKARP	TARNOBRZEG_M					1						1								
PODKARP	USTRYKI_DLN									1		1								
PODKARP Suma		3	6	1	17	14	2	3	34	9	0	6	8	2	5	5	5	1	2	8

WOJEWODZTWO	POWIAT	ARBOS	CASE IH	CLAAS	DEUTZ FAHR	FARWTRAC TRACTORS EUROPE	FENDT	INNE	JOHN DEERE	KUBOTA	LANDINI	LOVOL	MASSEY FERGUSON	MC CORMICK	NEW HOLLAND	STEYR	TYM	URSUS	VALTRA	ZETOR
PODLASKIE	AUGUSTOW		2		1				1	1					3	1	1			1
PODLASKIE	BIALYSTOK_A			3	1	1	1	1	4	2			1		5				1	1
PODLASKIE	BIALYSTOK_M			2		3	1	1		2			1		2					2
PODLASKIE	BIELSK_PODL		1	1		1	2	1	2	1					6				1	2
PODLASKIE	GRAJEWO		3	1			1		4	2			2		9	1			1	1
PODLASKIE	HAJNOWKA	1				1	1	1		3										
PODLASKIE	KOLNO		7	1	1			1	1	1			1	1	7	1			1	1
PODLASKIE	LOMZA_A		5		3	1			3				3		3				1	1
PODLASKIE	LOMZA_M		1				1													
PODLASKIE	MONKI		2		2				1	1					3	1			1	1
PODLASKIE	SEJNY		2					2	1	1									1	
PODLASKIE	SIEMIATYCZE				1			2	3	1					3					1
PODLASKIE	SOKOLKA		1	2	1		1		2	2			1		1	2				
PODLASKIE	SUWALKI_A		2	1	2			1	1	2			1		4					
PODLASKIE	SUWALKI_M			1											1					
PODLASKIE	WYSOKIE_MAZ		4		2	1	2		5	2			4		6	2			1	
PODLASKIE	ZAMBROW	1		1					2	2			1						1	
PODLASKIE Suma		2	30	13	14	8	10	10	30	23	0	0	15	1	53	8	1	0	9	11
POMORSKIE	BYTOW								1					1	1				1	2
POMORSKIE	CHOJNICE					2			2	1			1							
POMORSKIE	CZLUCHOW												1							
POMORSKIE	GDANSK_A		3	1				2	2						3					
POMORSKIE	GDANSK_M					1			4			1								3
POMORSKIE	GDYNIA																1			1
POMORSKIE	KARTUZY		3					1		3					1				1	
POMORSKIE	KOSCIERZYNA								3	1					1					
POMORSKIE	KWIDZYN								1	3						2				1
POMORSKIE	LEBORK			1		1			1				1						2	
POMORSKIE	MALBORK		2						2						2					
POMORSKIE	NOWY_DWOR_GD		2										1		1					
POMORSKIE	PUCK		1		1	1										1				
POMORSKIE	SLUPSK_A			3	1	1	1		2	1			2		1					
POMORSKIE	SLUPSK_M							4							2					
POMORSKIE	SOPOT																			1
POMORSKIE	STAROGARD_GD		1			1			2	1										1
POMORSKIE	SZTUM		4	2					1						2					
POMORSKIE	TCZEW					1			1						1					
POMORSKIE	WEJHEROWO		1							1	1		1		2					1
POMORSKIE Suma		0	17	7	2	8	1	7	22	11	1	1	7	1	17	3	1	0	4	10
SLASKIE	BIELSKO_BIALA_A			1	1				2				1							1
SLASKIE	BIELSKO_BIALA_M		1							4					1				1	
SLASKIE	BIERUN		1									1			2					
SLASKIE	CIESZYN		2		2		1	1	3	1					1					1
SLASKIE	CZESTOCHOWA_A	1			3	1			4	1					2				2	1
SLASKIE	CZESTOCHOWA_M			1			1								1				3	3
SLASKIE	DABROWA_G									1										
SLASKIE	GLIWICE_A						1													
SLASKIE	GLIWICE_M					1											1			
SLASKIE	JASTRZEBIE_ZDR														1					
SLASKIE	KATOWICE						1	1		2										1
SLASKIE	KLOBUCK		1			1									2					
SLASKIE	LUBLINIEC							1	1				1							1
SLASKIE	MIKOLOW				1				1											
SLASKIE	MYSLOWICE																			1
SLASKIE	MYSZKOW						1	1												
SLASKIE	PSZCZYNA		1	4											2					
SLASKIE	RACIBORZ						1		3	1			1		1				1	
SLASKIE	RUDA_SL																			1
SLASKIE	RYBNIK_A																1			
SLASKIE	RYBNIK_M											1								
SLASKIE	TARNOWSKIE_GORY								1				1							1
SLASKIE	TYCHY			1					2	1							1			
SLASKIE	WODZISLAW_SL														1					2
SLASKIE	ZAWIERCIE	1			4	2	1		2						2	1			1	2
SLASKIE	ZYWIEC		1							1										1
SLASKIE Suma		2	7	7	11	5	7	6	17	14	0	2	4	0	16	1	3	0	8	16
SWIETOKRZ	BUSKO_ZDROJ		1			2		2		3		4		1	2					
SWIETOKRZ	JEDRZEJOW			1					1			1	1		2			1		1
SWIETOKRZ	KAZIMIERZA_WLK		1		1				3	1	1				1					
SWIETOKRZ	KIELCE_A	1	6	1	4	1		1	2					1	3	1	2	1	1	
SWIETOKRZ	KIELCE_M					1			1	1		1								
SWIETOKRZ	KONSKIE															1				1
SWIETOKRZ	OPATOW		3		3	1		1	1	1		1	1		3					2
SWIETOKRZ	OSTROWIEC_SW							1	1											1
SWIETOKRZ	PINCZOW	1													4					
SWIETOKRZ	SANDOMIERZ				12			1		5		7	6	1	5					
SWIETOKRZ	STARACHOWICE				1			1				2		1						
SWIETOKRZ	STASZOW		1		5			2		1		1						2		
SWIETOKRZ	WLOSZCZOWA			2	1		1								2				2	1
SWIETOKRZ Suma		2	12	4	27	5	1	9	8	13	1	17	8	3	20	4	1	5	3	7

WOJEWODZTWO	POWIAT	ARBOS	CASE IH	CLAAS	DEUTZ FAHR	FARWTRAC TRACTORS EUROPE	FENDT	INNE	JOHN DEERE	KUBOTA	LANDINI	LOVOL	MASSEY FERGUSON	MC CORMICK	NEW HOLLAND	STEYR	TYM	URSUS	VALTRA	ZETOR
WARM-MAZ	BARTOSZYCE		2			2	2		2						2					
WARM-MAZ	BRANIEWO		11	1						1		1								
WARM-MAZ	DZIALDOWO		2		1		2	1	1				2		5	1				2
WARM-MAZ	ELBLAG_A		2	2				1	2						1					
WARM-MAZ	ELK			2		3				4					1					
WARM-MAZ	GIZYCKO		1			1														
WARM-MAZ	GOLDAP				1	1			2											
WARM-MAZ	ILAWA	1	2	1					1	1	1	1	1		5	5				1
WARM-MAZ	KETRZYN		3	2					1	1			4							1
WARM-MAZ	LIDZBARK_WARM								1	2					2	1				1
WARM-MAZ	MRAGOWO				1				36	1										2
WARM-MAZ	NIDZICA				1				4							1				2
WARM-MAZ	NOWE_MIASTO_LUB			3	1				2	1			2		2	2				
WARM-MAZ	OLECKO				1					1					1					
WARM-MAZ	OLSZTYN_A		4	1				1	2	3			4		2					1
WARM-MAZ	OLSZTYN_M		5	1		1				2		1			1				1	
WARM-MAZ	OSTRODA		2							3					2					
WARM-MAZ	SZCZYTNO				1					1			1						1	2
WARM-MAZ	WEGORZEWO							1	1											
WARM-MAZ Suma		1	34	13	7	8	4	4	55	21	1	3	14	0	24	10	0	0	2	12
WIELKOPOL	CHODZIEZ			2				1												
WIELKOPOL	CZARNKOW_TRZCIANKA		1		1	1			2	1			2		1					
WIELKOPOL	GNIEZNO		4	2	1				3				1		3			1		4
WIELKOPOL	GOSTYN				4				5					1						
WIELKOPOL	GRODZISK_WLKP			1					2	1			1		2	1			1	
WIELKOPOL	JAROCIN	1	2		1				2	1										1
WIELKOPOL	KALISZ_A		3	4	1		3	1	4	4		1	2		5	2			1	5
WIELKOPOL	KALISZ_M			1					4						1					
WIELKOPOL	KEPNO						2		15	1				6						
WIELKOPOL	KOLO	2		1					1				1		6					
WIELKOPOL	KONIN_A	1	1			3	2		3	2					4				1	4
WIELKOPOL	KONIN_M				1															
WIELKOPOL	KOSCIAN		1	3			5		5	4					3	1			3	1
WIELKOPOL	KROTOSZYN		1		1		1	1	5	2					2					1
WIELKOPOL	LESZNO_A		1	1											3				2	
WIELKOPOL	LESZNO_M									1										
WIELKOPOL	MIEDZYCHOD		2		1					2					1	2			2	
WIELKOPOL	NOWY_TOMYSL	1			1		1	2							1			1		1
WIELKOPOL	OBORNIKI_WLKP								1						1					1
WIELKOPOL	OSTROW_WLKP			1					5	3			1		5	1			1	3
WIELKOPOL	OSTRZESZOW								2			2			8					
WIELKOPOL	PILA		1				1		2	2		1	1		1					2
WIELKOPOL	PLESZEW		1					1	3	3			1		1					3
WIELKOPOL	POZNAN_A		2	2	1	1			1	7			1		4					2
WIELKOPOL	POZNAN_M				1		2	2	1	6					4		1			1
WIELKOPOL	RAWICZ								1				3		1					2
WIELKOPOL	SLUPCA								3	1					1					
WIELKOPOL	SREM						1					1			3				1	
WIELKOPOL	SRODA_WLKP			1			1		2	2					2					
WIELKOPOL	SZAMOTULY		2	1	1			1		1			2		3	1				
WIELKOPOL	TUREK			1	1				1						3					3
WIELKOPOL	WAGROWIEC				1		1		1						1			1		
WIELKOPOL	WOLSZTYN		1	1	1				1	1					2					
WIELKOPOL	WRZESNIA		2	1	1	1				2			2		3	2				
WIELKOPOL	ZLOTOW		1						4	1			3		1				1	1
WIELKOPOL Suma		5	22	25	20	6	21	9	77	50	0	3	29	1	76	10	1	3	13	35
ZACHPOM	BIALOGARD			1																1
ZACHPOM	CHOSZCZNO		1		1										1				1	1
ZACHPOM	DRAWSKO		2		1					1			1							1
ZACHPOM	GOLENIOW		3							1					5				3	2
ZACHPOM	GRYFICE		2		1										3					
ZACHPOM	GRYFINO		1				1													
ZACHPOM	KAMIEN		1		2										3					
ZACHPOM	KOLOBRZEG					1									1				2	
ZACHPOM	KOSZALIN_A								1	1					1				1	
ZACHPOM	KOSZALIN_M		3			2														2
ZACHPOM	LOBEZ		1			1				2									1	
ZACHPOM	MYSLIBORZ				1				1	1					2					
ZACHPOM	POLICE														1					
ZACHPOM	PYRZYCE								1	1					1					
ZACHPOM	SLAWNO				1					2			1							
ZACHPOM	STARGARD		2	1	1					1					3				1	
ZACHPOM	SWIDWIN		3							1										
ZACHPOM	SZCZECIN			1			1	1		2										
ZACHPOM	SZCZECINEK				5				3											
ZACHPOM	WALCZ		1																	2
ZACHPOM Suma		0	20	3	13	4	2	1	8	11	0	0	2	0	21	0	0	0	9	9

Analiza geograficzna w rozbiści na marki

Poniższa tabela przedstawia sprzedaż poszczególnych marek ciągników w województwach i obrazuje strukturę sprzedaży poszczególnych marek w regionach po czterech miesiącach 2022 roku.

WOJEWÓDZTWO	ARBOS	CASE IH	CLAAS	DEUTZ FAHR	FARMTRAC TRACTORS EUROPE	FENDT	INNE	JOHN DEERE	KUBOTA	LANDINI	LOVOL	MASSEY FERGUSON	MC CORMICK	NEW HOLLAND	STEYR	TYM	URSUS	VALTRA	ZETOR
DOLNOSL	1	25	7	9	1	2	10	33	19			10	2	25	2	3		5	8
KUJ-POM	3	20	13	9	3	6	2	73	15		1	14	3	55	7	2	2	17	14
LODZKIE	4	20	7	25	19	7	28	35	28	10	9	15	5	77	12	4	1	10	17
LUBELSKIE	10	36	13	35	27	6	21	52	35	5	14	22	3	90	21	4	1	15	14
LUBUSKIE		4	7	7	3	6		6	3			3		4				8	1
MALOPOL	7	19	7	23	16	4	25	16	44		21	9		38	3	4	2	10	24
MAZOWIECKIE	4	26	22	62	38	17	47	36	100	10	29	35	7	118	19	4	2	17	37
OPOLSKIE	1	13	8	3	1	6	3	11	10			6		14	12		1	4	5
PODKARP	3	6	1	17	14	2	3	34	9		6	8	2	5	5	5	1	2	8
PODLASKIE	2	30	13	14	8	10	10	30	23			15	1	53	8	1		9	11
POMORSKIE		17	7	2	8	1	7	22	11	1	1	7	1	17	3	1		4	10
SLASKIE	2	7	7	11	5	7	6	17	14		2	4		16	1	3		8	16
SWIETOKRZ	2	12	4	27	5	1	9	8	13	1	17	8	3	20	4	1	5	3	7
WARM-MAZ	1	34	13	7	8	4	4	55	21	1	3	14		24	10			2	12
WIELKOPOL	5	22	25	20	6	21	9	77	50		3	29	1	76	10	1	3	13	35
ZACHPOM		20	3	13	4	2	1	8	11			2		21				9	9
SUMA	45	311	157	284	166	102	185	513	406	28	106	201	28	653	117	33	18	136	228

Poniższe tabele przedstawiają rejestracje ciągników nowych w województwach dla poszczególnych marek z podziałem na kategorie mocy w okresie styczeń-kwiecień 2022 roku.

TOPMARKA	WOJEWÓDZTWO	A: <30	B: 30-50	C: 51-70	D: 71- 100	E: 101 - 140	F: 141 - 200	G: > 200
ARBOS	DOLNOSL		1					
ARBOS	KUJ-POM	1	2					
ARBOS	LODZKIE		4					
ARBOS	LUBELSKIE	2	8					
ARBOS	MALOPOL	2	5					
ARBOS	MAZOWIECKIE	1	3					
ARBOS	OPOLSKIE		1					
ARBOS	PODKARP	1	1			1		
ARBOS	PODLASKIE		2					
ARBOS	SLASKIE		2					
ARBOS	SWIETOKRZ	1	1					
ARBOS	WARM-MAZ		1					
ARBOS	WIELKOPOL		5					
ARBOS Suma		8	36	0	0	1	0	0
CASE IH	DOLNOSL					1	11	13
CASE IH	KUJ-POM				3	4	9	4
CASE IH	LODZKIE				15	1	3	1
CASE IH	LUBELSKIE			1	8	2	16	9
CASE IH	LUBUSKIE				1		2	1
CASE IH	MALOPOL				11	2	6	
CASE IH	MAZOWIECKIE				8	3	11	4
CASE IH	OPOLSKIE				2	3	7	1
CASE IH	PODKARP				2		1	3
CASE IH	PODLASKIE				9	6	14	1
CASE IH	POMORSKIE				4	2	6	5
CASE IH	SLASKIE				2	5		
CASE IH	SWIETOKRZ			1	5		4	2
CASE IH	WARM-MAZ				2	2	22	8
CASE IH	WIELKOPOL				4	2	12	4
CASE IH	ZACHPOM				3	1	10	6
CASE IH Suma		0	0	2	79	34	134	62

TOPMARKA	WOJEWODZTWO	A: <30	B: 30-50	C: 51-70	D: 71- 100	E: 101 - 140	F: 141 - 200	G: > 200
CLAAS	DOLNOSL					3	2	2
CLAAS	KUJ-POM					6	4	3
CLAAS	LODZKIE					2	4	1
CLAAS	LUBELSKIE					6	3	4
CLAAS	LUBUSKIE				1	2	1	3
CLAAS	MALOPOL				1	3	1	2
CLAAS	MAZOWIECKIE				3	6	5	8
CLAAS	OPOLSKIE					4	1	3
CLAAS	PODKARP					1		
CLAAS	PODLASKIE				3	4	4	2
CLAAS	POMORSKIE				1	3	1	2
CLAAS	SLASKIE					4	2	1
CLAAS	SWIETOKRZ				1	1	2	
CLAAS	WARM-MAZ					5	2	6
CLAAS	WIELKOPOL				4	7	8	6
CLAAS	ZACHPOM							3
CLAAS Suma		0	0	0	14	57	40	46
DEUTZ FAHR	DOLNOSL					7	2	
DEUTZ FAHR	KUJ-POM					5	2	2
DEUTZ FAHR	LODZKIE			4	6	11	3	1
DEUTZ FAHR	LUBELSKIE			7	13	12	2	1
DEUTZ FAHR	LUBUSKIE					4	2	1
DEUTZ FAHR	MALOPOL			5	9	9		
DEUTZ FAHR	MAZOWIECKIE			14	27	17	3	1
DEUTZ FAHR	OPOLSKIE					3		
DEUTZ FAHR	PODKARP			3	2	7	2	3
DEUTZ FAHR	PODLASKIE			1	3	8	2	
DEUTZ FAHR	POMORSKIE					1	1	
DEUTZ FAHR	SLASKIE			3	2	4	2	
DEUTZ FAHR	SWIETOKRZ			10	14	3		
DEUTZ FAHR	WARM-MAZ					6	1	
DEUTZ FAHR	WIELKOPOL			1	2	14	2	1
DEUTZ FAHR	ZACHPOM					6	3	4
DEUTZ FAHR Suma		0	0	48	78	117	27	14
FARMTRAC TRACTORS EUROPE	DOLNOSL		1					
FARMTRAC TRACTORS EUROPE	KUJ-POM	3						
FARMTRAC TRACTORS EUROPE	LODZKIE	3	11		4	1		
FARMTRAC TRACTORS EUROPE	LUBELSKIE	16	8		2	1		
FARMTRAC TRACTORS EUROPE	LUBUSKIE	2				1		
FARMTRAC TRACTORS EUROPE	MALOPOL	11	4		1			
FARMTRAC TRACTORS EUROPE	MAZOWIECKIE	17	11		6	4		
FARMTRAC TRACTORS EUROPE	OPOLSKIE				1			
FARMTRAC TRACTORS EUROPE	PODKARP	3	5		5	1		
FARMTRAC TRACTORS EUROPE	PODLASKIE	3	3		2			
FARMTRAC TRACTORS EUROPE	POMORSKIE	3	4		1			
FARMTRAC TRACTORS EUROPE	SLASKIE	1	3			1		
FARMTRAC TRACTORS EUROPE	SWIETOKRZ	3	1			1		
FARMTRAC TRACTORS EUROPE	WARM-MAZ	6	2					
FARMTRAC TRACTORS EUROPE	WIELKOPOL	2	2		1	1		
FARMTRAC TRACTORS EUROPE	ZACHPOM	3	1					
FARMTRAC TRACTORS EUROPE		76	56	0	23	11	0	0
FENDT	DOLNOSL					1		1
FENDT	KUJ-POM						3	3
FENDT	LODZKIE				1	1	3	2
FENDT	LUBELSKIE					2	2	2
FENDT	LUBUSKIE				1			5
FENDT	MALOPOL						1	3
FENDT	MAZOWIECKIE				1	1	2	13
FENDT	OPOLSKIE						3	3
FENDT	PODKARP						1	1
FENDT	PODLASKIE						3	7
FENDT	POMORSKIE							1
FENDT	SLASKIE					1	3	3
FENDT	SWIETOKRZ					1		
FENDT	WARM-MAZ							4
FENDT	WIELKOPOL				1	4	7	9
FENDT	ZACHPOM						1	1
FENDT Suma		0	0	0	4	11	29	58

TOPMARKA	WOJEWODZTWO	A: <30	B: 30-50	C: 51-70	D: 71- 100	E: 101 - 140	F: 141 - 200	G: > 200
INNE	DOLNOSL	10						
INNE	KUJ-POM	1					1	
INNE	LODZKIE	9	15	2	2			
INNE	LUBELSKIE	11	10					
INNE	MALOPOL	13	8	3	1			
INNE	MAZOWIECKIE	16	27		4			
INNE	OPOLSKIE		2					1
INNE	PODKARP	2		1				
INNE	PODLASKIE	6	1		1	1		1
INNE	POMORSKIE	6						1
INNE	SLASKIE	5	1					
INNE	SWIETOKRZ	2	6			1		
INNE	WARM-MAZ	3	1					
INNE	WIELKOPOL	7	1			1		
INNE	ZACHPOM	1						
INNE Suma		92	72	6	8	3	1	3
JOHN DEERE	DOLNOSL	1	2	1	4	2	16	7
JOHN DEERE	KUJ-POM	1	1		12	5	34	20
JOHN DEERE	LODZKIE				4	11	15	5
JOHN DEERE	LUBELSKIE		1		4	4	33	10
JOHN DEERE	LUBUSKIE					2	1	3
JOHN DEERE	MALOPOL	2	1	1	2	5	4	1
JOHN DEERE	MAZOWIECKIE		3	1	9	10	12	1
JOHN DEERE	OPOLSKIE					2	8	1
JOHN DEERE	PODKARP				1	2	25	6
JOHN DEERE	PODLASKIE		1		6	8	8	7
JOHN DEERE	POMORSKIE		3	1	3	5	7	3
JOHN DEERE	SLASKIE	1	2		1	3	8	2
JOHN DEERE	SWIETOKRZ		2		1	2	3	
JOHN DEERE	WARM-MAZ	1			5	3	28	18
JOHN DEERE	WIELKOPOL		1	1	7	14	35	19
JOHN DEERE	ZACHPOM						4	4
JOHN DEERE Suma		6	17	5	59	78	241	107
KUBOTA	DOLNOSL	4	2		4	5	4	
KUBOTA	KUJ-POM	3	2	1	3	2	4	
KUBOTA	LODZKIE	10	5	1	7	3	2	
KUBOTA	LUBELSKIE	12	7	3	4	2	7	
KUBOTA	LUBUSKIE	1				1	1	
KUBOTA	MALOPOL	16	11	5	10	1	1	
KUBOTA	MAZOWIECKIE	16	38	6	23	7	10	
KUBOTA	OPOLSKIE	3	5	1		1		
KUBOTA	PODKARP	2	4	1	1	1		
KUBOTA	PODLASKIE	2	7		2	6	6	
KUBOTA	POMORSKIE	1	3	2	3		2	
KUBOTA	SLASKIE	8	2	2	1		1	
KUBOTA	SWIETOKRZ	1	4	2	4		2	
KUBOTA	WARM-MAZ	5	2	2	2	3	7	
KUBOTA	WIELKOPOL	7	8	5	7	10	13	
KUBOTA	ZACHPOM	3	1		1	2	4	
KUBOTA Suma		94	101	31	72	44	64	0
LANDINI	LODZKIE		1	1	7	1		
LANDINI	LUBELSKIE				5			
LANDINI	MAZOWIECKIE			3	6	1		
LANDINI	POMORSKIE					1		
LANDINI	SWIETOKRZ				1			
LANDINI	WARM-MAZ				1			
LANDINI Suma		0	1	4	20	3	0	0
LOVOL	KUJ-POM		1					
LOVOL	LODZKIE	1	8					
LOVOL	LUBELSKIE	1	13					
LOVOL	MALOPOL	1	20					
LOVOL	MAZOWIECKIE	1	28					
LOVOL	PODKARP	1	5					
LOVOL	POMORSKIE		1					
LOVOL	SLASKIE		2					
LOVOL	SWIETOKRZ	1	16					
LOVOL	WARM-MAZ		3					
LOVOL	WIELKOPOL		2	1				
LOVOL Suma		6	99	1	0	0	0	0

TOPMARKA	WOJEWODZTWO	A: <30	B: 30-50	C: 51-70	D: 71- 100	E: 101 - 140	F: 141 - 200	G: > 200
MASSEY FERGUSON	DOLNOSL					1	2	7
MASSEY FERGUSON	KUJ-POM					3	7	4
MASSEY FERGUSON	LODZKIE				2	8	2	3
MASSEY FERGUSON	LUBELSKIE				2	7	7	6
MASSEY FERGUSON	LUBUSKIE				1		1	1
MASSEY FERGUSON	MALOPOL				1	5	1	2
MASSEY FERGUSON	MAZOWIECKIE				12	7	7	9
MASSEY FERGUSON	OPOLSKIE				1		2	3
MASSEY FERGUSON	PODKARP				1	3	2	2
MASSEY FERGUSON	PODLASKIE				1	9	2	3
MASSEY FERGUSON	POMORSKIE					2	2	3
MASSEY FERGUSON	SLASKIE				2		2	
MASSEY FERGUSON	SWIETOKRZ				5	1		2
MASSEY FERGUSON	WARM-MAZ					7	2	5
MASSEY FERGUSON	WIELKOPOL				1	9	6	13
MASSEY FERGUSON	ZACHPOM						2	
MASSEY FERGUSON Suma		0	0	0	29	62	47	63
MC CORMICK	DOLNOSL			1	1			
MC CORMICK	KUJ-POM				2	1		
MC CORMICK	LODZKIE		3		1		1	
MC CORMICK	LUBELSKIE				3			
MC CORMICK	MAZOWIECKIE		2		4	1		
MC CORMICK	PODKARP				1	1		
MC CORMICK	PODLASKIE				1			
MC CORMICK	POMORSKIE				1			
MC CORMICK	SWIETOKRZ			1	2			
MC CORMICK	WIELKOPOL							1
MC CORMICK Suma		0	5	2	16	3	1	1
NEW HOLLAND	DOLNOSL			1	3	8	8	5
NEW HOLLAND	KUJ-POM			6	10	8	24	7
NEW HOLLAND	LODZKIE			11	19	24	19	4
NEW HOLLAND	LUBELSKIE	1	6	12	47	8	14	2
NEW HOLLAND	LUBUSKIE					2	2	
NEW HOLLAND	MALOPOL		1	17	15	1	4	
NEW HOLLAND	MAZOWIECKIE		2	19	41	25	27	4
NEW HOLLAND	OPOLSKIE				4	1	7	2
NEW HOLLAND	PODKARP				1	2	1	1
NEW HOLLAND	PODLASKIE	1			16	9	21	6
NEW HOLLAND	POMORSKIE				2	7	2	6
NEW HOLLAND	SLASKIE			2	6	4	3	1
NEW HOLLAND	SWIETOKRZ		3	5	7	3	2	
NEW HOLLAND	WARM-MAZ			2	7	4	10	1
NEW HOLLAND	WIELKOPOL			3	27	15	22	9
NEW HOLLAND	ZACHPOM			1	3	4	6	7
NEW HOLLAND Suma		2	12	79	208	125	172	55
STEYR	DOLNOSL						2	
STEYR	KUJ-POM				1	1	2	3
STEYR	LODZKIE				7	3	2	
STEYR	LUBELSKIE			3	5	2	11	
STEYR	MALOPOL				1	2		
STEYR	MAZOWIECKIE				5	1	7	6
STEYR	OPOLSKIE						4	8
STEYR	PODKARP				2	3		
STEYR	PODLASKIE						5	3
STEYR	POMORSKIE				1		2	
STEYR	SLASKIE			1				
STEYR	SWIETOKRZ						4	
STEYR	WARM-MAZ						4	6
STEYR	WIELKOPOL				1	2	6	1
STEYR Suma		0	0	4	23	14	49	27
TYM	DOLNOSL		3					
TYM	KUJ-POM	1		1				
TYM	LODZKIE	1	3					
TYM	LUBELSKIE	2	1	1				
TYM	MALOPOL	3		1				
TYM	MAZOWIECKIE			1		3		
TYM	PODKARP	1	2	2				
TYM	PODLASKIE				1			
TYM	POMORSKIE			1				
TYM	SLASKIE	1	1	1				
TYM	SWIETOKRZ		1					
TYM	WIELKOPOL			1				
TYM Suma		9	11	9	1	3	0	0

TOPMARKA	WOJEWODZTWO	A: <30	B: 30-50	C: 51-70	D: 71- 100	E: 101 - 140	F: 141 - 200	G: > 200
URSUS	KUJ-POM			1			1	
URSUS	LODZKIE			1				
URSUS	LUBELSKIE			1				
URSUS	MALOPOL		1	1				
URSUS	MAZOWIECKIE					2		
URSUS	OPOLSKIE		1					
URSUS	PODKARP					1		
URSUS	SWIETOKRZ		3	2				
URSUS	WIELKOPOL		1	1		1		
URSUS Suma		0	6	7	0	4	1	0
VALTRA	DOLNOSL						1	4
VALTRA	KUJ-POM					4	4	9
VALTRA	LODZKIE					1	4	5
VALTRA	LUBELSKIE					3	4	8
VALTRA	LUBUSKIE						3	5
VALTRA	MALOPOL				1	4	3	2
VALTRA	MAZOWIECKIE					4	6	7
VALTRA	OPOLSKIE					1	1	2
VALTRA	PODKARP					1		1
VALTRA	PODLASKIE					1	3	5
VALTRA	POMORSKIE					1	1	2
VALTRA	SLASKIE					3	4	1
VALTRA	SWIETOKRZ				1	1		1
VALTRA	WARM-MAZ						1	1
VALTRA	WIELKOPOL				1	4	1	7
VALTRA	ZACHPOM					3	2	4
VALTRA Suma		0	0	0	3	31	38	64
ZETOR	DOLNOSL	1			3	4		
ZETOR	KUJ-POM				5	8	1	
ZETOR	LODZKIE				7	8	2	
ZETOR	LUBELSKIE				8	6		
ZETOR	LUBUSKIE					1		
ZETOR	MALOPOL				16	8		
ZETOR	MAZOWIECKIE				28	9		
ZETOR	OPOLSKIE				4	1		
ZETOR	PODKARP				5	3		
ZETOR	PODLASKIE				8	2	1	
ZETOR	POMORSKIE				5	4	1	
ZETOR	SLASKIE				12	4		
ZETOR	SWIETOKRZ				6	1		
ZETOR	WARM-MAZ				11	1		
ZETOR	WIELKOPOL				24	9	2	
ZETOR	ZACHPOM				5	3	1	
ZETOR Suma		1	0	0	147	72	8	0

Topowe modele

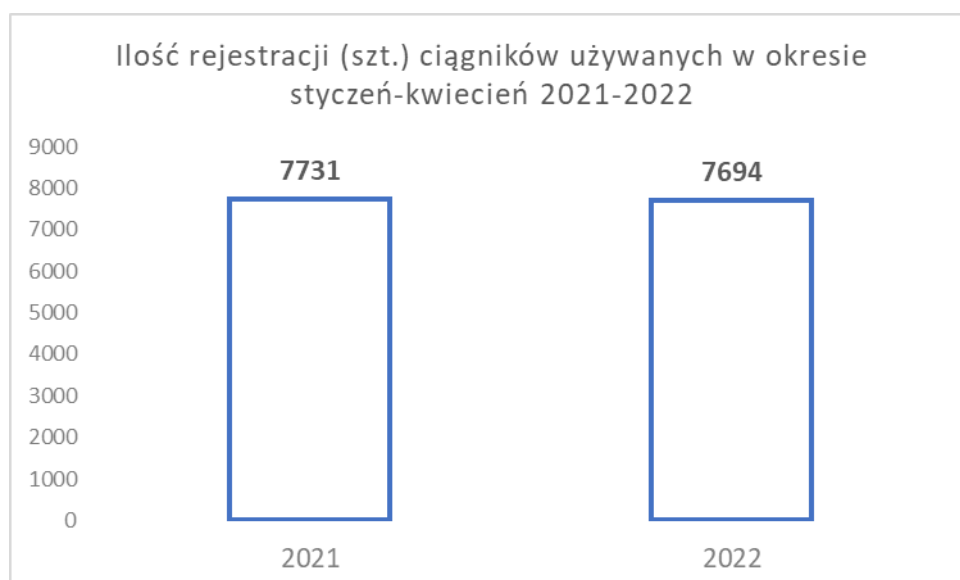
Po czterech miesiącach br. na szczycie tabeli znajduje się model John Deere 6155M, którego zarejestrowano 151 szt. Case IH model Puma 150 zajmuje drugie miejsce z ilością 77 szt. Zetor Major CL 80 jest na trzecim miejscu, zarejestrowano 66 szt. tych ciągników. Kolejną pozycję z ilością 58 szt. zajmuje New Holland T4.75S. Tylko o jedną sztukę mniej zarejestrowano ciągników New Holland T4.75 – 57 szt. John Deere z modelem 6120M zajmuje szóstą pozycję z ilością 54 szt. zarejestrowanych ciągników.

LP.	MARKA	MODEL	ILOŚĆ
1	JOHN DEERE	6155M	151
2	CASE IH	PUMA 150	77
3	ZETOR	MAJOR CL 80	66
4	NEW HOLLAND	T4.75S	58
5	NEW HOLLAND	T4.75	57
6	JOHN DEERE	6120M	54
7	CASE IH	MAXXUM 125	52
8	LOVOL	M504	47
9	DEUTZ FAHR	5105	46
10	JOHN DEERE	6090M	42
11	MASSEY FERGUSON	MF 5709M	41
12	ZETOR	PROXIMA CL 100	40
13	DEUTZ FAHR	5080 DS	39
14	LOVOL	LOVOL M354	39
15	FARMTRAC TRACTORS EUROPE	26 4WD	38
16	JOHN DEERE	6195M	38
17	MASSEY FERGUSON	MF 7715 S	38
18	JOHN DEERE	6130M	37
19	FARMTRAC TRACTORS EUROPE	FARMTRAC 6050E 4WD	34
20	FARMTRAC TRACTORS EUROPE	FARMTRAC 26 4WD	32
21	SOLIS	SOLIS 26 4WD	32
22	KUBOTA	M4073	31
23	KUBOTA	M5112	30
24	NEW HOLLAND	T6.160	28
25	NEW HOLLAND	T6.160 DC	28
26	VALTRA	T175E	28
27	CASE IH	FARMALL 95A	27
28	CASE IH	PUMA 200	27
29	JOHN DEERE	6175M	26
30	KUBOTA	L2-522	26
31	NEW HOLLAND	T5.110	26
32	NEW HOLLAND	T6.180 DC	26
33	KUBOTA	L1-382	25
34	NEW HOLLAND	T7.165	25
35	DEUTZ FAHR	5125	24
36	KUBOTA	B2231	24
37	STEYR	4125 PROFI	24
38	VALTRA	T145	24
39	KUBOTA	L1-522	23
40	ZETOR	PROXIMA CL 90	23
41	MASSEY FERGUSON	MF 7718 S	22
42	NEW HOLLAND	TD5.85	22
43	CASE IH	FARMALL 75A	21
44	FARMTRAC TRACTORS EUROPE	FARMTRAC 555 DTC V	21
45	KUBOTA	M5092	21
46	NEW HOLLAND	T5.110 DC	21
47	NEW HOLLAND	TD5.105	21
48	ZETOR	PROXIMA CL 110	21
49	CASE IH	OPTUM 270 CVX	20
50	ARBOS	2035	18
51	ARBOS	M3055	18
52	CLAAS	ARION 430	18
53	DEUTZ FAHR	5095	18
54	DEUTZ FAHR	6165 AGROTRON	18
55	DEUTZ FAHR	AGROPLUS 70 F KEYLINE	18
56	JOHN DEERE	6155R	18
57	KUBOTA	L1-452	18
58	STEYR	6145 PROFI	18

LP.	MARKA	MODEL	ILOŚĆ
59	JOHN DEERE	6250R	17
60	NEW HOLLAND	T5.120 DC	17
61	NEW HOLLAND	T5.95	17
62	NEW HOLLAND	T6.145	17
63	CLAAS	ARION 610	16
64	CLAAS	ARION 630	16
65	KUBOTA	B1241	16
66	KUBOTA	M4063	16
67	NEW HOLLAND	T6.145 DC	16
68	CLAAS	AXION 800	15
69	KUBOTA	M5072N	15
70	NEW HOLLAND	T4.55S	15
71	STEYR	KOMPAKT 4090	15
72	CASE IH	FARMALL 85A	14
73	CLAAS	ARION 440	14
74	CLAAS	ARION 450	14
75	DEUTZ FAHR	6130	14
76	FARMTRAC TRACTORS EUROPE	FARMTRAC 675 DTN	14
77	KUBOTA	EK1-261	14
78	LOVOL	M354	14
79	NEW HOLLAND	T5.120	14
80	NEW HOLLAND	T5.85	14
81	CASE IH	FARMALL 105C	13
82	DEUTZ FAHR	3060	13
83	DEUTZ FAHR	5115	13
84	JOHN DEERE	6100M	13
85	MASSEY FERGUSON	MF 4708M	13
86	NEW HOLLAND	T4.65	13
87	NEW HOLLAND	T4.65S	13
88	NEW HOLLAND	T5.100	13
89	NEW HOLLAND	T7.195 S	13
90	VALTRA	G105	13
91	JOHN DEERE	3038E	12
92	JOHN DEERE	6145R	12
93	KUBOTA	B1181	12
94	KUBOTA	M6-142	12
95	NEW HOLLAND	BOOMER 55	12
96	STEYR	6270 TERRUS CVT	12
97	DEUTZ FAHR	3050	11
98	FARMTRAC TRACTORS EUROPE	FARMTRAC 9120 DTN	11
99	JOHN DEERE	6215R	11
100	KUBOTA	M7153 STANDARD	11
101	MASSEY FERGUSON	MF 8730	11
102	NEW HOLLAND	T4.55	11
103	SOLIS	50 2WD	11
104	ZETOR	FORTERRA HSX 140	11
105	CASE IH	LUXXUM 120	10
106	FENDT	FENDT 942 VARIO	10
107	INNA MARKA	2017C2	10
108	JOHN DEERE	5090M	10
109	KUBOTA	B2261	10
110	KUBOTA	M4-063	10
111	KUBOTA	M6-122	10
112	MASSEY FERGUSON	MF 3707 S	10
113	NEW HOLLAND	BOOMER 45	10
114	NEW HOLLAND	T5.105	10
115	NEW HOLLAND	T7.260	10
116	SOLIS	SOLIS 50 4WD	10
117	VALTRA	T195	10

Rynek ciągników używanych

Na rynku wtórnym po czterech miesiącach 2022 roku notujemy 7694 szt. ciągników używanych. To o 37 szt. mniej niż w tym samym okresie 2021 roku. Zatem mówimy o spadku o 0,5 %.



Liderem rynku wtórnego w okresie styczeń-kwiecień br. jest marka John Deere. Zarejestrowano 1172 szt. ciągników używanych tej marki. John Deere notuje 15,2% udziałów w rynku używanych ciągników i jest liderem w trzech kategoriach wiekowych: 3-5, 6-10 i 11-20 lat. W najstarszej kategorii, powyżej 20 lat liderem jest marka Ursus z udziałami (w tej kategorii wiekowej) na poziomie 15,9%.

TOPMARKA	> 20 LAT	udział %	11 - 20 LAT	udział %	6 - 10 LAT	udział %	3 - 5 LAT	udział %	SUMA	udział %
ARBOS							20	13,2%	20	0,3%
BELARUS	51	1,2%	7	0,3%			5	3,3%	63	0,8%
CASE IH	365	8,3%	170	7,0%	41	5,6%	4	2,6%	580	7,5%
CLAAS	1	0,0%	282	11,6%	75	10,3%	16	10,6%	374	4,9%
DEUTZ FAHR	199	4,5%	117	4,8%	38	5,2%	2	1,3%	356	4,6%
FARMTRAC TRACTORS EUROPE							1	0,7%	1	0,0%
FENDT	228	5,2%	291	12,0%	147	20,2%	24	15,9%	690	9,0%
INNE	549	12,5%	133	5,5%	40	5,5%	14	9,3%	736	9,6%
JOHN DEERE	413	9,4%	555	22,9%	175	24,0%	29	19,2%	1172	15,2%
KUBOTA	7	0,2%	17	0,7%	13	1,8%	11	7,3%	48	0,6%
LANDINI	71	1,6%	26	1,1%					97	1,3%
LOVOL							1	0,7%	1	0,0%
MASSEY FERGUSON	599	13,6%	246	10,2%	71	9,8%	7	4,6%	923	12,0%
MC CORMICK	5	0,1%	75	3,1%	11	1,5%			91	1,2%
NEW HOLLAND	114	2,6%	219	9,0%	75	10,3%	6	4,0%	414	5,4%
RENAULT	545	12,4%	139	5,7%					684	8,9%
STEYR	36	0,8%	4	0,2%			2	1,3%	42	0,5%
TYM					2	0,3%			2	0,0%
URSUS	700	15,9%	2	0,1%					702	9,1%
VALTRA	7	0,2%	94	3,9%	26	3,6%	2	1,3%	129	1,7%
ZETOR	503	11,5%	45	1,9%	14	1,9%	7	4,6%	569	7,4%
	4393		2422		728		151		7694	

Definicje i metodologia:

Ciągnik nowy definiowany jest jako ciągnik po raz pierwszy zarejestrowany i wyprodukowany w roku bieżącym lub roku bieżącym -1 lub roku bieżącym -2. Oznacza to, że ciągniki nowe dla np. listopada 2020 są to ciągniki po raz pierwszy zarejestrowane i wyprodukowane w roku 2020 lub w 2019 lub w 2018.

Kategorie mocy – dane otrzymywane z CEPiK przedstawiają moc ciągników w kilowatach (kW). Dla potrzeb raportu przeliczane są na konie mechaniczne (KM) wg poniższej tabeli:

kW		KM		przedział w raporcie
0,000	22,064	0,000	29,998	A: <30
22,065	37,510	30,000	50,999	B: 30-50
37,511	52,220	51,000	70,999	C: 51-70
52,221	74,285	71,000	100,999	D: 71-100
74,286	103,705	101,000	140,999	E: 101-140
103,705	147,099	141,000	199,998	F: 141-200
141,100		200,000		G: >200



POLSKA IZBA GOSPODARCZA
MASZYN I URZĄDZEŃ ROLNICZYCH