



POLSKA IZBA GOSPODARCZA  
MASZYN I URZĄDZEN ROLNICZYCH

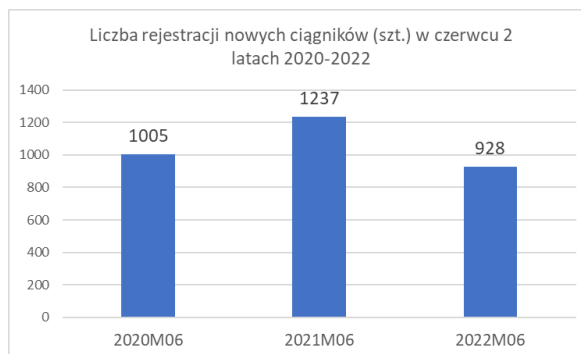
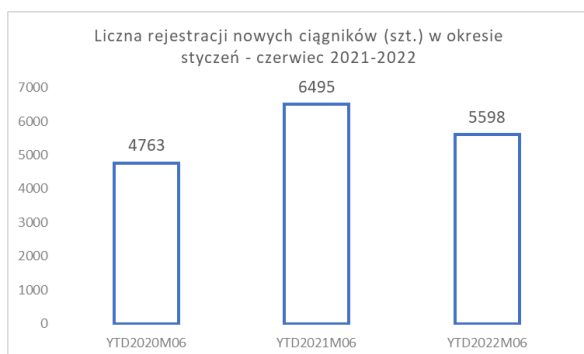
**Sprzedż ciągników rolniczych w Polsce wg danych CEPIK**

**czerwiec 2022**

## Sprzedaż ciągników w Polsce według danych z CEPIK

### Rynek ciągników nowych.

W czerwcu br. zarejestrowano 928 szt. nowych ciągników. To gorszy wynik niż przed rokiem o 309 szt., kiedy to zarejestrowano 1237 szt. nowych ciągników. W sumie w pierwszym półroczu br. zarejestrowano 5598 szt. nowych ciągników i jest to gorszy wynik niż w analogicznym okresie 2021 roku o 897 szt. Oznacza to spadek o 13,8% w stosunku do zeszłego roku.



### Najpopularniejsze marki.

Liderem rynku po sześciu miesiącach roku jest marka **New Holland** z 951 rejestracjami. To o 297 szt. mniej niż rok wcześniej. Udziały marki New Holland w okresie styczeń-czerwiec br. to 17,0%.

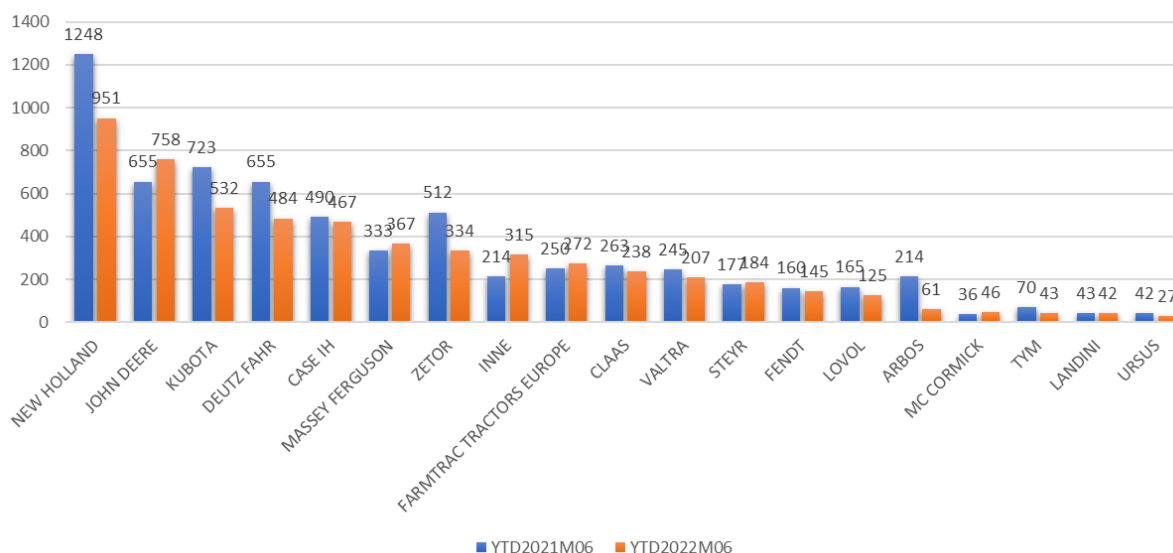
Marka **John Deere** z ilością 758 szt. zajmuje drugie miejsce. To o 103 szt. więcej niż w 2021 roku. Udziały rynkowe John Deere to 13,5%.

Na trzecim miejscu znajduje się marka **Kubota**. 532 szt. zarejestrowanych ciągników, to o 191 szt. mniej niż przed rokiem. Kubota osiąga 9,5 % udziałów rynkowych.

Marka **Deutz Fahr** zajmuje czwarte miejsce i notuje 484 szt. zarejestrowanych maszyn. To 171 szt., mniej niż rok wcześniej. Udziały tej marki po sześciu miesiącach roku wynoszą 8,6%

**Case IH** zajmuje piątą pozycję z ilością 467 szt. (23 szt. mniej niż w 2021 r). Udziały tej marki po sześciu miesiącach 2022 roku to 8,3%.

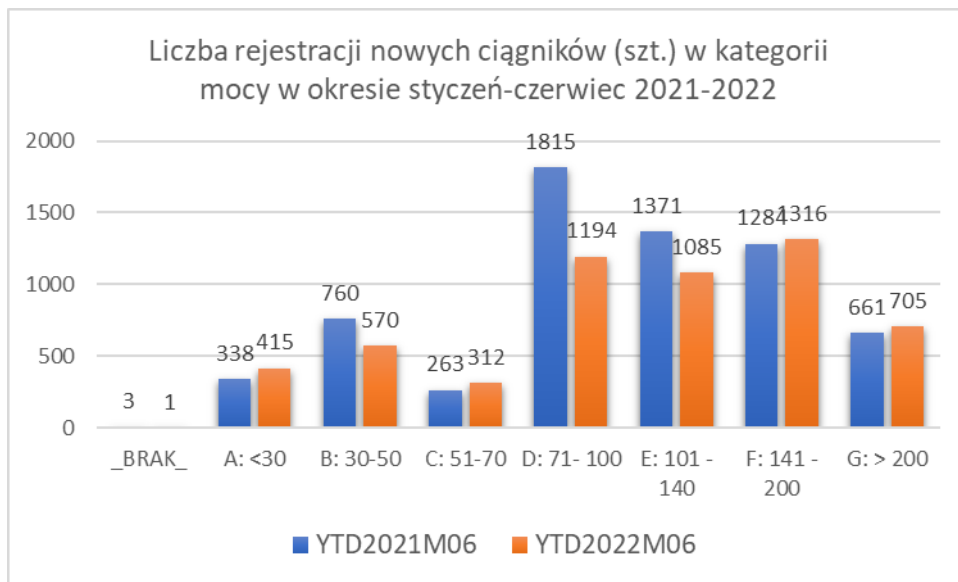
Liczba rejestracji nowych ciągników (szt.) z podziałem na marki w okresie styczeń-czerwiec 2021-2022



TOPMARKA	YTD2021M06	udział %	YTD2022M06	udział %	zmiana szt.	zmiana pp	zmiana %
NEW HOLLAND	1248	19,2%	951	17,0%	-297	-2,2%	-23,8%
JOHN DEERE	655	10,1%	758	13,5%	103	3,5%	15,7%
KUBOTA	723	11,1%	532	9,5%	-191	-1,6%	-26,4%
DEUTZ FAHR	655	10,1%	484	8,6%	-171	-1,4%	-26,1%
CASE IH	490	7,5%	467	8,3%	-23	0,8%	-4,7%
MASSEY FERGUSON	333	5,1%	367	6,6%	34	1,4%	10,2%
ZETOR	512	7,9%	334	6,0%	-178	-1,9%	-34,8%
INNE	214	3,3%	315	5,6%	101	2,3%	47,2%
FARMTRAC TRACTORS EUROPE	250	3,8%	272	4,9%	22	1,0%	8,8%
CLAAS	263	4,0%	238	4,3%	-25	0,2%	-9,5%
VALTRA	245	3,8%	207	3,7%	-38	-0,1%	-15,5%
STEYR	177	2,7%	184	3,3%	7	0,6%	4,0%
FENDT	160	2,5%	145	2,6%	-15	0,1%	-9,4%
LOVOL	165	2,5%	125	2,2%	-40	-0,3%	-24,2%
ARBOS	214	3,3%	61	1,1%	-153	-2,2%	-71,5%
MC CORMICK	36	0,6%	46	0,8%	10	0,3%	27,8%
TYM	70	1,1%	43	0,8%	-27	-0,3%	-38,6%
LANDINI	43	0,7%	42	0,8%	-1	0,1%	-2,3%
URSUS	42	0,6%	27	0,5%	-15	-0,2%	-35,7%
	6495		5598		-897		-13,8%

Poniższa tabela prezentuje ilość rejestracji oraz udziały rynkowe w poszczególnych kategoriach mocy. Kolorem zielonym zaznaczono liderów w danych kategoriach. Po sześciu miesiącach 2022 roku liderem w najniższych kategoriach mocy do 30 KM jest marka Kubota. Odzyskuje ona również prowadzenie w kategorii 30-50 KM, gdzie jest liderem przed marką Lovol. W kat. 51-100 KM liderem jest New Holland. W kategorii 101-140 KM liderem jest Deutz Fahr. W kat. powyżej 141 KM pierwsze miejsce zajmuje marka John Deere.

TOPMARKA	LICZBA REJESTRACJI NOWYCH CIĄGNIKÓW (SZT.) Z PODZIAŁEM NA MARKI I KAT. MOCY W OKRESIE STYCZEŃ - CZERWIEC 2022														
	BRAK	A: <30	udział %	B: 30-50	udział %	C: 51-70	udział %	D: 71-100	udział %	E: 101-140	udział %	F: 141-200	udział %	G: > 200	udział %
ARBOS		8	1,9%	43	7,5%	1	0,3%	3	0,3%	6	0,6%				
CASE IH						2	0,6%	119	10,0%	70	6,5%	195	14,8%	81	11,5%
CLAAS								14	1,2%	88	8,1%	69	5,2%	67	9,5%
DEUTZ FAHR						75	24,0%	142	11,9%	202	18,6%	42	3,2%	23	3,3%
FARMTRAC TRACTORS EUROPE		106	25,5%	105	18,4%			49	4,1%	12	1,1%				
FENDT								8	0,7%	23	2,1%	41	3,1%	73	10,4%
INNE		144	34,7%	121	21,2%	16	5,1%	19	1,6%	8	0,7%	1	0,1%	6	0,9%
JOHN DEERE		8	1,9%	22	3,9%	14	4,5%	76	6,4%	130	12,0%	351	26,7%	157	22,3%
KUBOTA		125	30,1%	121	21,2%	42	13,5%	92	7,7%	55	5,1%	97	7,4%		
LANDINI				1	0,2%	12	3,8%	26	2,2%	3	0,3%				
LOVOL		6	1,4%	118	20,7%	1	0,3%								
MASSEY FERGUSON				1	0,2%	1	0,3%	71	5,9%	120	11,1%	84	6,4%	90	12,8%
MC CORMICK				5	0,9%	4	1,3%	27	2,3%	5	0,5%	2	0,2%	3	0,4%
NEW HOLLAND		4	1,0%	14	2,5%	114	36,5%	292	24,5%	174	16,0%	273	20,7%	80	11,3%
STEYR						9	2,9%	38	3,2%	27	2,5%	71	5,4%	39	5,5%
TYM		10	2,4%	13	2,3%	14	4,5%	2	0,2%	4	0,4%				
URSUS	1			6	1,1%	7	2,2%	3	0,3%	4	0,4%	6	0,5%		
VALTRA								4	0,3%	47	4,3%	70	5,3%	86	12,2%
ZETOR		4	1,0%					209	17,5%	107	9,9%	14	1,1%		
	1	415		570		312		1194		1085		1316		705	



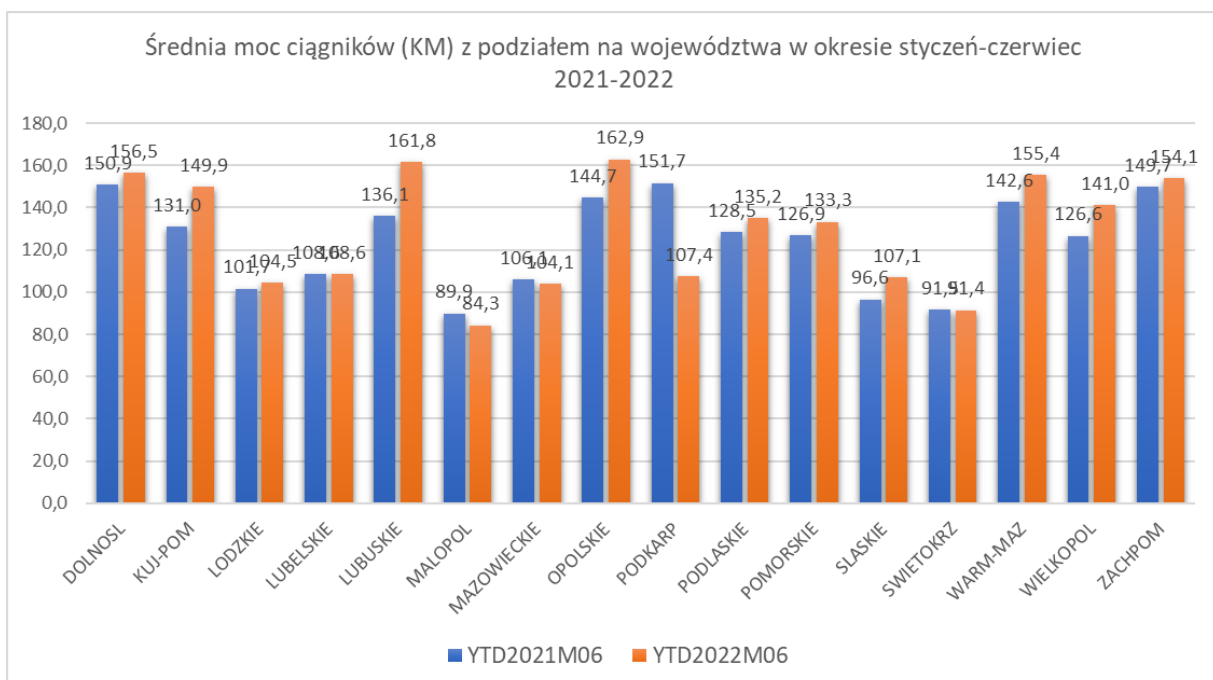
### Rejestracje ciągników nowych pochodzenia zagranicznego

Poniższe zestawienie prezentuje rejestracje ciągników nowych krajowych i sprowadzonych z zagranicy w okresie styczeń-czerwiec 2022. Najistotniejszym elementem tego zestawienia jest ilość ciągników marki Belarus.

POCHODZENIE	ARBOS	BELARUS	CASE IH	CLAAS	DEUTZ FAHR	FARMTRAC TRACTORS EUROPE	FENDT	INNE	JOHN DEERE	KUBOTA	LANDINI	LOVOL	MASSEY FERGUSON	MC CORMICK	NEW HOLLAND	STEYR	TYM	URSUS	VALTRA	ZETOR
KRAJ	61		467	238	484	272	145	315	758	532	42	125	367	46	951	184	43	27	207	334
ZAGRANICA	9	614	20	8	5		2	92	6	5		9	14		2	1			1	

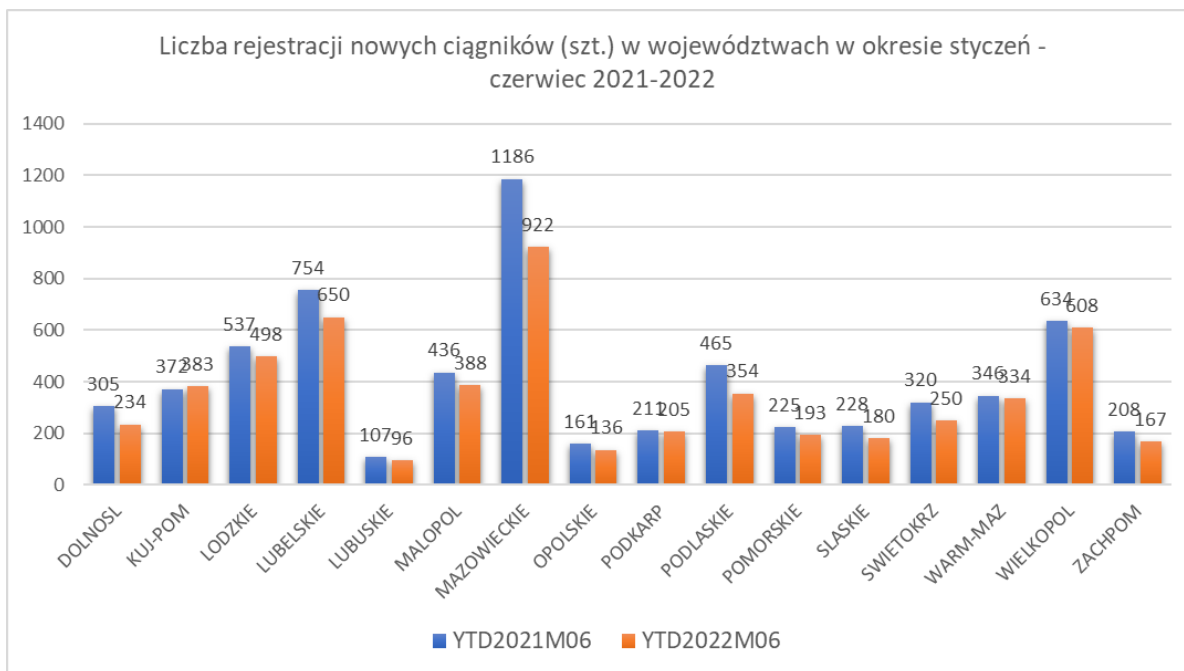
### Średnia moc

Średnia moc ciągników nowo rejestrowanych po sześciu miesiącach br. była najwyższa w województwie opolskim i wynosiła 162,9 KM. Średnią 161,8 KM notujemy w lubuskim. Ciągniki o najniższej mocy (średnia – 84,3 KM) rejestrowane są w województwie małopolskim.



## Województwa i powiaty

Po sześciu miesiącach roku województwo mazowieckie jest liderem, jeżeli chodzi o ilość rejestracji nowych ciągników. W regionie tym zarejestrowano 1186 szt. nowych ciągników, to o 264 szt. mniej niż przed rokiem. Na drugim miejscu znajduje się województwo lubelskie z ilością 650 szt., kolejne to wielkopolskie z ilością 608 szt.



## Analiza geograficzna w rozbiciu na marki

Poniższe tabele przedstawiają sprzedaż ciągników z podziałem na marki w poszczególnych powiatach w okresie styczeń-czerwiec 2022 roku.

WOJEWODZTWO	POWIAT	ARBOS	CASE IH	CLAAS	DEUTZ FAHR	FARMTRAC TRACTORS EUROPE	FENDT	INNE	JOHN DEERE	KUBOTA	LANDINI	LOVOL	MASSEY FERGUSON	MCCORMICK	NEW HOLLAND	STEYR	TYM	URSUS	VALTRA	ZETOR
DOLNOSL	BOLESLAWIEC		1		2				1											
DOLNOSL	DZIERZONIOW								3	3			1				1			1
DOLNOSL	GLOGOW								2	1					1					
DOLNOSL	GORA		1															1		
DOLNOSL	JAWOR		2		2		1		1	1					1					
DOLNOSL	JELENIA_GORA_A		1						1						3					
DOLNOSL	JELENIA_GORA_M								1											1
DOLNOSL	KAMIENNA_GORA				1										1					
DOLNOSL	KLODZKO		2	2	2		1	1		1			1	1	1					1
DOLNOSL	LEGNICA_A		1	1				2	4				4							1
DOLNOSL	LEGNICA_M		10												5	1				1
DOLNOSL	LUBAN	1			1															
DOLNOSL	LUBIN		2	1				2							1		1			
DOLNOSL	LWOWEK_SL		1		1			1												
DOLNOSL	MILICZ			1					2	1			1		2					
DOLNOSL	OLAWA								3						1	1				
DOLNOSL	OLESNICA		2		2				1	2			1		1					2
DOLNOSL	POLKOWICE		2							1			1		2					
DOLNOSL	SRODA_SL		1	3					3	1			2		1					
DOLNOSL	STRZELIN		1		1				4	3					3					
DOLNOSL	SWIDNICA				1				2	1				1	1					
DOLNOSL	TRZEBNICA				1		1	4	3	1			2	1	1					2
DOLNOSL	WALBRZYCH_A									1					1					1
DOLNOSL	WALBRZYCH_M									1				1						
DOLNOSL	WOLOW								2						3					
DOLNOSL	WROCLAW_A		1		3				7	3					5				1	1
DOLNOSL	WROCLAW_M							3	9	5							1		2	1
DOLNOSL	ZABKOWICE_SL		2		1				2	2			1		2					
DOLNOSL	ZGORZELEC		2	1																
DOLNOSL	ZLOTORYJA		1			1							1						1	
<b>DOLNOSL Suma</b>		1	33	9	18	1	3	13	51	28	0	0	15	4	36	2	3	1	6	10
KUJ-POM	ALEKSANDROW_KUJ			2	1	1			4					1	1				1	2
KUJ-POM	BRODNICA	1		5	3				1	2					28	1			1	
KUJ-POM	BYDGOSZCZ_A		9	1		1				3			1		3	2				
KUJ-POM	BYDGOSZCZ_M		1			2			5						3					1
KUJ-POM	CHELMNO								52							1				1
KUJ-POM	GOLUB_DOBRZYN			1	1				1				1		4				2	
KUJ-POM	GRUDZIADZ_A		2										1		2	4				1
KUJ-POM	INOWROCLAW		2	1	2	1	2		8						7				2	4
KUJ-POM	LIPNO		2	2		1			2	4		1	1		4	1				
KUJ-POM	MOGILNO		1	1			1		4				4							3
KUJ-POM	NAKLO_N_NOT		1		5				3	2			2		4				3	3
KUJ-POM	RADZIEJOW	2							4				3		2				4	
KUJ-POM	RYPIN			1		2			1						5				1	
KUJ-POM	SEPOLNO_KRAJ		2										1	1	1					
KUJ-POM	SWIECIE		1		2		1		4	2						2		1		
KUJ-POM	TORUN_A			1	1				3	2					2			1	3	1
KUJ-POM	TORUN_M							2	4											
KUJ-POM	TUCHOLA		1		2		1		1				1		1				1	
KUJ-POM	WABRZEZNO						1		1						1				2	
KUJ-POM	WLOCLAWEK_A	1	1	5	3	1	1		4	3			1	1	14	1			4	3
KUJ-POM	WLOCLAWEK_M		1		1			1							1		1			
KUJ-POM	ZNIN		2	1	1		1		1	3			2							2
<b>KUJ-POM Suma</b>		4	26	21	22	9	8	3	103	21	0	1	19	3	83	11	2	2	24	21
LODZKIE	BELCHATOW		1	1					3	1					2				1	1
LODZKIE	BRZEZINY		2						2		1	1			4				2	1
LODZKIE	KUTNO			1	1				4	1					7	1				
LODZKIE	LASK		1	1					2	1			4		1		1	1		1
LODZKIE	LECZYCA		1	1		4	1		4	2	1		2		5	10				2
LODZKIE	LODZ		1					4	1	1		1			2					3
LODZKIE	LODZ_WSCH							1	3	1					2					2
LODZKIE	LOWICZ	2	1	2	3	2	1		6	5		1	3		14	1			2	1
LODZKIE	OPOCZNO				2	2				3			1		3					1
LODZKIE	PABIANICE				1										1	1			1	2
LODZKIE	PAJECZNO							1							5					
LODZKIE	PIOTRKOW_TRYB_A	1	2		10	2		4	2	3		1	3		10	1			1	2
LODZKIE	PIOTRKOW_TRYB_M		1									1			2		2			
LODZKIE	PODDEBICE		2	1	2	2	1	1	1				2		1				1	
LODZKIE	RADOMSKO				2		1		5	2					11				1	2
LODZKIE	RAWA_MAZ				7			9		2	12	1	1	3	9					
LODZKIE	SIERADZ		12	1	4	7	2	3	17	7			4	2	7	4			2	4
LODZKIE	SKIERNIEWICE_A				2	1		7	1		1	1	1		1				4	1
LODZKIE	SKIERNIEWICE_M				1			1	1						1					
LODZKIE	TOMASZOW_MAZ		3		6		1	4	4	3	1	1	1		15					
LODZKIE	WIELUN		1	1		5	1		2	3			3		4				1	
LODZKIE	WIERUSZOW				1	1			1						1		1			2
LODZKIE	ZDUNSKA_WOLA	1	2		1	1	1	1					1		2					1
LODZKIE	ZGIERZ			1	1	1		3	1	2			1		1	2				
<b>LODZKIE Suma</b>		4	30	10	44	28	9	44	56	37	15	9	28	5	111	20	5	2	15	26

WOJEWODZTWO	POWIAT	ARBOS	CASE IH	CLAAS	DEUTZ FAHR	FARMTRAC TRACTORS EUROPE	FENDT	INNE	JOHN DEERE	KUBOTA	LANDINI	LOVOL	MASSEY FERGUSON	MC CORMICK	NEW HOLLAND	STEYR	TYM	URSUS	VALTRA	ZETOR
LUBELSKIE	BIALA_PODLASKA_A	1							1	1				1	4					4
LUBELSKIE	BIALA_PODLASKA_M													1					1	
LUBELSKIE	BILGORAJ	2	1	1	1	2			3	3		4	4	5	3	1			5	
LUBELSKIE	CHELM_A		4	5	4			1	2	2			3	6	1				2	
LUBELSKIE	CHELM_M				1			1						1						
LUBELSKIE	HRUBIESZOW		3	1	3	1			5	7			2		8				2	2
LUBELSKIE	JANOW_LUB	2	1	1	3	1	1		3	2		2	1	5					1	
LUBELSKIE	KRASNIK		3		7	2		7	1	3		1	3	11	1			1		1
LUBELSKIE	KRASNYSTAW		2		2	1			1	2		1	3	1						
LUBELSKIE	LECZNA		4	1	3			5	1	1		2	2	4						
LUBELSKIE	LUBARTOW		3		1	5		2		6		3		7			1	1		
LUBELSKIE	LUBLIN_A	1	4	2	3	2	2	2	3	2	1		5	2	5	9	2	1	1	3
LUBELSKIE	LUBLIN_M	1	2	1	2	1		2	1	5			6	4	1	2				
LUBELSKIE	LUKOW		5	1	2	2		1	5	5		2	3	4	8				1	1
LUBELSKIE	OPOLE_LUB	3	1		4		1	2			1	2	2	1			1			
LUBELSKIE	PARCZEW		2	2			5	1		2			4	3					2	4
LUBELSKIE	PULAWY		4		8	12	2	5	1	7	1	3	1	2	8	1				2
LUBELSKIE	RADZYN_PODL		1	1	3			1	2	1			2	3					1	
LUBELSKIE	RYKI				2	1		1	1			1		1						
LUBELSKIE	SWIDNIK		4	1		1	1	2	4	1			1	1	31	1				1
LUBELSKIE	TOMASZOW_LUB	1	4	2			1		7					3	5				3	1
LUBELSKIE	WLODAWA		1		1	3				1		1	1	5						1
LUBELSKIE	ZAMOSC_A		1	1	2	1		1	30	4	2		2	8	1				2	2
LUBELSKIE	ZAMOSC_M				1															
<b>LUBELSKIE Suma</b>		11	50	22	57	38	14	39	71	55	5	20	46	8	129	31	8	3	21	22
LUBUSKIE	GORZOW_A				2			1		1									1	
LUBUSKIE	GORZOW_M						1	4											3	
LUBUSKIE	KROSNO_O		2		3	2														
LUBUSKIE	MIEDZYRZECZ												1	1						
LUBUSKIE	NOWA_SOL			2		1				1										1
LUBUSKIE	SLUBICE		2	2			1												1	
LUBUSKIE	STRZELCE		4	1			1			1				2						2
LUBUSKIE	SULECIN		1		1				2										3	
LUBUSKIE	SWIEBODZIN		1					1							1					
LUBUSKIE	WSCHOWA			1	1				3	1					1				1	1
LUBUSKIE	ZAGAN		1				1		2				1	1						
LUBUSKIE	ZARY	1			1								1	1						1
LUBUSKIE	ZIELONA_GORA_A			2	2		4		3											1
LUBUSKIE	ZIELONA_GORA_M					2	1	1											1	1
<b>LUBUSKIE Suma</b>		1	7	11	11	5	10	6	11	7	0	0	3	0	7	0	0	0	12	5
MALOPOL	BOCHNIA		1		2	5	1	1	1	1			1	2						1
MALOPOL	BRZESKO	1	1	2	2	1		2				2			3					
MALOPOL	CHRZANOW		1					2												1
MALOPOL	DABROWA_TARN							2	2											
MALOPOL	GORLICE		1		3	2		1	1			1			2					1
MALOPOL	KRAKOW_A	1	5		2	3	2	5	5	13	1	4	4		15	3			1	4
MALOPOL	KRAKOW_M		3		5	1		4	6	13		2	1		4	2	2	1	2	2
MALOPOL	UMANOWA	1	1		8	1		2		2					2					2
MALOPOL	MIECHOW		1			1		1	2			1	3		6	2			3	
MALOPOL	MYSLENICE									6					4					1
MALOPOL	NOWY_SACZ_A				7	3		3		4	1	3			2					
MALOPOL	NOWY_SACZ_M			1	3	1	1			1					1		1			1
MALOPOL	NOWY_TARG		4		5			4	1	1		3			2	2		1	1	10
MALOPOL	OLKUSZ	2			1	1		3	1	4		3	1		5		1			2
MALOPOL	OSWIECIM		2		1					1									1	
MALOPOL	PROSZOWICE	1		1		2		1	1	5		2	5		5			1	1	
MALOPOL	SUCHA_BESK									1										3
MALOPOL	TARNOW_A			4	1	3			1		1				6				1	3
MALOPOL	TARNOW_M				1				2						1					
MALOPOL	WADOWICE		1			2		1		1										1
MALOPOL	WIELICZKA	1	1	1			1		2		1	1	1							
MALOPOL	ZAKOPANE		2	1																3
<b>MALOPOL Suma</b>		7	24	10	41	26	5	32	25	53	4	23	19	0	58	9	4	3	10	35

WOJEWODZTWO	POWIAT	ARBOS	CASE IH	CLAAS	DEUTZ FAHR	FARMTRAC TRACTORS EUROPE	FENDT	INNE	JOHN DEERE	KUBOTA	LANDINI	LOVOL	MASSEY FERGUSON	MCCORMICK	NEW HOLLAND	STEYR	TYM	URSUS	VALTRA	ZETOR
PODLASKIE	AUGUSTOW		2		1	1			1	1			1		4	1	1			1
PODLASKIE	BIALYSTOK_A			4	4	1	1	1	6	2			1		9				2	3
PODLASKIE	BIALYSTOK_M		2	2		5	1	2		2			1		2					2
PODLASKIE	BIELSK_PODL		1	1		1	2	2	2	1			2		6				2	2
PODLASKIE	GRAJEWO		6	1		1	1	1	4	3			4		11	1			4	2
PODLASKIE	HAJNOWKA	1		1		1	1	1		3										
PODLASKIE	KOLNO		11	3	2	1		1	2	2			2	1	9	1			5	2
PODLASKIE	LOMZA_A		9		4	2	2	1	4	1			5		5				1	1
PODLASKIE	LOMZA_M		1				1			1										
PODLASKIE	MONKI		3		4	1			1	1					4	2			1	1
PODLASKIE	SEJNY		2				1	2	2	1			2		2			1	1	
PODLASKIE	SIEMIATYCZE			1	2			2	4	1					3					1
PODLASKIE	SOKOLKA		1	2	2	1	1		2	2			2		3	2				1
PODLASKIE	SUWALKI_A		2	3	2	2		1	1	2		1	2		5					
PODLASKIE	SUWALKI_M			1		1									1					
PODLASKIE	WYSOKIE_MAZ		4		4	1	2		7	2			8		7	2			1	
PODLASKIE	ZAMBROW	1	1	1		1			3	2			1		1				1	
<b>PODLASKIE Suma</b>		2	45	20	25	20	13	13	39	27	0	1	31	1	72	9	1	1	18	16
POMORSKIE	BYTOW				1				2					1	1				1	2
POMORSKIE	CHOJNICE	1				2		1	2	1			2						1	
POMORSKIE	CZLUCHOW			1									1		1					
POMORSKIE	GDANSK_A		6	1				2	2				1		4					
POMORSKIE	GDANSK_M		1			1			5		1								1	3
POMORSKIE	GDYNIA		1														1			2
POMORSKIE	KARTUZY	1	4		1		1	1		4			2		1	1			1	1
POMORSKIE	KOSCIERZYNA					2			3	1			1		1	1			1	
POMORSKIE	KWIDZYN								4	3			1		1	3				2
POMORSKIE	LEBORK			1	1	1			1				1				1		2	
POMORSKIE	MALBORK		4						3						2					
POMORSKIE	NOWY_DWOR_GD		2						4				1		2					
POMORSKIE	PUCK		2		1	1				1			1			1				
POMORSKIE	SLUPSK_A		2	3	1	1	1		2	2			4		1					
POMORSKIE	SLUPSK_M							5							2					
POMORSKIE	SOPOT																			1
POMORSKIE	STAROGARD_GD		2		1	1		1	3	1						2				1
POMORSKIE	SZTUM		4	2					1						3					
POMORSKIE	TCZEW					1		1	3			1			1	1				
POMORSKIE	WEIHEROWO		3							1	1		1		2				1	1
<b>POMORSKIE Suma</b>		2	31	8	6	10	2	11	35	14	1	2	16	1	22	9	2	0	8	13
SLASKIE	BEDZIN												1							
SLASKIE	BIELSKO_BIALA_A			1	1			2		2			1		1					1
SLASKIE	BIELSKO_BIALA_M		1							5			2		2				1	
SLASKIE	BIERUN		2						1		1				2					
SLASKIE	CIESZYN		2		2		1	2	3	1					1					1
SLASKIE	CZESTOCHOWA_A	1	2		4	1			6	1					2				2	1
SLASKIE	CZESTOCHOWA_M			1			1	1							1				3	3
SLASKIE	DABROWA_G									1										
SLASKIE	GLIWICE_A						1						1							
SLASKIE	GLIWICE_M					1											1			
SLASKIE	JASTRZEBIE_ZDR														1					
SLASKIE	KATOWICE				1	1	1	3		5										1
SLASKIE	KLOBUCK		1		1	1		2	1						3		1			1
SLASKIE	LUBLINIEC							1	1				1							1
SLASKIE	MIKOLOW				1				1											
SLASKIE	MYSLOWICE														1					1
SLASKIE	MYSZKOW		1				1	1	1	1										
SLASKIE	PSZCZYNA		2	4											2					
SLASKIE	RACIBORZ						1		3	1			3		1				2	2
SLASKIE	RUDA_SL																			1
SLASKIE	RYBNIK_A																1			
SLASKIE	RYBNIK_M											1						1		
SLASKIE	TARNOWSKIE_GORY							1	1			1								1
SLASKIE	TYCHY		1	1				1	2	1							1			
SLASKIE	WODZISLAW_SL									1					1					2
SLASKIE	ZAWIERCIE	1			5	2	1		3	1			1		2	1			1	3
SLASKIE	ZORY									1										
SLASKIE	ZYWIEC		1							2		1								2
<b>SLASKIE Suma</b>		2	13	7	15	6	7	14	23	23	0	3	11	0	20	1	4	1	9	21
SWIETOKRZ	BUSKO_ZDROJ		1	2		2		4	2	3		4	2	1	3					1
SWIETOKRZ	JEDRZEJOW	1	1	1	1			1	1			1	2		5			1	1	1
SWIETOKRZ	KAZIMIERZA_WLK		1		1	1			3	1	1		1		2					
SWIETOKRZ	KIELCE_A	1	6	1	4	1		4	2			1	2		1	5	1	2	1	3
SWIETOKRZ	KIELCE_M					1			1	1			1		1				1	1
SWIETOKRZ	KONSKIE				1				1						1	2				1
SWIETOKRZ	OPATOW		3		5	2		2	1	3		1	4		3					5
SWIETOKRZ	OSTROWIEC_SW						1	1		2			1		1	1			1	1
SWIETOKRZ	PINCZOW	1	2		1			1							4	2				
SWIETOKRZ	SANDOMIERZ		1		15			1	1	5		7	15	3	7					2
SWIETOKRZ	SKARZYSKO_KAM											1								
SWIETOKRZ	STARACHOWICE		1	1	2	1		1				2		1						
SWIETOKRZ	STASZOW		1		5	2		3	1	2		1							2	1
SWIETOKRZ	WLOSZCZOWA			2	3		1		1						2	1			3	2
<b>SWIETOKRZ Suma</b>		3	17	7	38	10	2	17	15	17	1	19	27	5	30	11	1	5	7	18



WOJEWODZTWO	POWIAT	ARBOS	CASE IH	CLAAS	DEUTZ FAHR	FARMTRAC TRACTORS EUROPE	FENDT	INNE	JOHN DEERE	KUBOTA	LANDINI	LOVOL	MASSEY FERGUSON	MCCORMICK	NEW HOLLAND	STEYR	TYM	URSUS	VALTRA	ZETOR
WARM-MAZ	BARTOSZYCE		3	2		2	3	1	4				1		2					1
WARM-MAZ	BRANIEWO		20	2		1				2		1			1					
WARM-MAZ	DZIALDOWO		4		1		2	1	2				2		5	1				2
WARM-MAZ	ELBLAG_A		4	3				1	6	1			2		1					
WARM-MAZ	ELBLAG_M																		1	
WARM-MAZ	ELK			2		3		1	1	4				1	1				1	
WARM-MAZ	GIZYCKO		1			1							1		1					
WARM-MAZ	GOLDAP				1	1			2	1									1	
WARM-MAZ	ILAWA	1	2	1	1				2	1	1	1	2		5	6				1
WARM-MAZ	KETRZYN		4	2					2	1			4							1
WARM-MAZ	LIDZBARK_WARM				1			1	1	2					4	1			1	2
WARM-MAZ	MRAGOWO		2	1	1				47	1			1							2
WARM-MAZ	NIDZICA				2				7	1						1			1	2
WARM-MAZ	NOWE_MIASTO_LUB			3	1		1		2	1			2		2	4				1
WARM-MAZ	OLECKO			1	1				2	1			1		1					
WARM-MAZ	OLSZTYN_A		5	2		2		1	3	3			4		3				1	2
WARM-MAZ	OLSZTYN_M		6	1	1	1		2	2	2		1			2		2		1	
WARM-MAZ	OSTRODA		2		1					3			1		2	2				
WARM-MAZ	PISZ									1										1
WARM-MAZ	SZCZYTNO				3	3				1			4		2				2	2
WARM-MAZ	WEGORZEWO			1				1	1	1										
<b>WARM-MAZ Suma</b>		1	53	21	14	14	6	9	84	27	1	3	25	1	32	15	2	0	9	17
WIELKOPOL	CHODZIEZ		1	2				1												
WIELKOPOL	CZARNKOW_TRZCIANKA		2	1	1	1			3	1			3		3					
WIELKOPOL	GNIEZNO		4	2	1		1		4				1		3	1		1		4
WIELKOPOL	GOSTYN				5				7				1	4	1	1				
WIELKOPOL	GRODZISK_WLKP		1	3					2	1			1		2	1			1	
WIELKOPOL	JAROCIN	1	2		1				3	2										2
WIELKOPOL	KALISZ_A		6	6	2		3	1	9	6		1	3		11	4			2	6
WIELKOPOL	KALISZ_M			3	1				4						1					
WIELKOPOL	KEPNO				1		2		15	1			8		2					
WIELKOPOL	KOLO	2	1	1	1				2	1			1		8	1			2	
WIELKOPOL	KONIN_A	1	1	1	1	4	2		5	2					5			1	1	5
WIELKOPOL	KONIN_M				1														1	1
WIELKOPOL	KOSCIAN		1	3		2	7		6	4			1		5	1			3	1
WIELKOPOL	KROTOSZYN		1	1	2		1	1	5	3					3					1
WIELKOPOL	LESZNO_A		1	1									1		3					2
WIELKOPOL	LESZNO_M									1										
WIELKOPOL	MIEDZYCHOD		3		1					2					2	2				2
WIELKOPOL	NOWY_TOMYSL	1	1		1	3	2	3	1						1	1	1	1	1	1
WIELKOPOL	OBORNIKI_WLKP			2					1						2					1
WIELKOPOL	OSTROW_WLKP		1						6	4		1	1		7	1			1	3
WIELKOPOL	OSTRZESZOW		1						2	2			2		8					
WIELKOPOL	PILA		1	2		1	2		2	3		1	3		1				2	3
WIELKOPOL	PLESZEW		1		1			1	4	3			2		2					3
WIELKOPOL	POZNAN_A		1	3	5	2	1	1	1	8			3		6	1				4
WIELKOPOL	POZNAN_M		1		3		2	5	2	8			1		7		1		1	2
WIELKOPOL	RAWICZ								3				3		2					2
WIELKOPOL	SLUPCA								3	2					1	1				
WIELKOPOL	SREM		1				2		1		1				4				1	
WIELKOPOL	SRODA_WLKP			1	1		1		2	2					6					
WIELKOPOL	SZAMOTULY	1	3	1	2			2	1	1			2		3	1				
WIELKOPOL	TUREK		1	1				1	1						7	1				3
WIELKOPOL	WAGROWIEC				1		1	1	1				2		3			1		1
WIELKOPOL	WOLSZTYN		1	1	1				2	1					3	1				
WIELKOPOL	WRZESNIA		2	1	2	1				2			2		3	2			1	
WIELKOPOL	ZLOTOW		1	1					5	1	1		4		2				4	3
<b>WIELKOPOL Suma</b>		6	36	39	36	15	27	19	102	60	1	4	45	4	117	20	2	4	25	46
ZACHPOM	BIALOGARD			1	1															1
ZACHPOM	CHOSZCZNO		1		1				1				1		3				1	1
ZACHPOM	DRAWSKO		2		2					1			1							1
ZACHPOM	GOLENIOW		3			1		1							5				3	2
ZACHPOM	GRYFICE		3		1										3					
ZACHPOM	GRYFINO		2				1		2						2					1
ZACHPOM	KAMIEN		1		3					1					3					
ZACHPOM	KOLOBRZEG					2			1	1					2				2	2
ZACHPOM	KOSZALIN_A						1		1	1			1		1				1	
ZACHPOM	KOSZALIN_M		3			2														2
ZACHPOM	LOBEZ		1			1			3	2					2				3	
ZACHPOM	MYSLIBORZ				4			1	1	2					5					
ZACHPOM	POLICE														2					
ZACHPOM	PYRZYCE			2					1	1					1					
ZACHPOM	SLAWNO		1	1						2			1		1					
ZACHPOM	STARGARD		2	1	2					2					4				1	1
ZACHPOM	SWIDWIN		5		1					1										
ZACHPOM	SZCZECIN			1			1	3	1	3					1					1
ZACHPOM	SZCZECINEK				9				3						1					2
ZACHPOM	WALCZ		1						1	1										2
<b>ZACHPOM Suma</b>		0	24	6	25	6	3	5	15	19	0	0	4	0	35	0	0	0	11	14

## Analiza geograficzna w rozbiciu na marki

Poniższa tabela przedstawia sprzedaż poszczególnych marek ciągników w województwach i obrazuje strukturę sprzedaży poszczególnych marek w regionach po sześciu miesiącach 2022 roku.

WOJEWODZTWO	ARBOS	CASE IH	CLAAS	DELITZFAHR	FARATRAC TRACTORS EUROPE	FENDT	INNÉ	JOHN DEERE	KUBOTA	LANDINI	LOVOL	MASSEY FERGUSON	MC CORMICK	NEW HOLLAND	STEYR	TYM	URSUS	VALTRA	ZETOR
DOLNOSL	1	33	9	18	1	3	13	51	28		15	4	36	2	3	1	6	10	
KUJ-POM	4	26	21	22	9	8	3	103	21		1	19	3	83	11	2	2	24	21
LODZKIE	4	30	10	44	28	9	44	56	37	15	9	28	5	111	20	5	2	15	26
LUBELSKIE	11	50	22	57	38	14	39	71	55	5	20	46	8	129	31	8	3	21	22
LUBUSKIE	1	7	11	11	5	10	6	11	7		9			7				12	5
MALOPOL	7	24	10	41	26	5	32	25	53	4	23	19		58	9	4	3	10	35
MAZOWIECKIE	8	49	34	102	60	26	74	61	121	14	33	57	10	170	22	4	2	25	50
OPOLSKIE	1	17	11	4	3	8	5	23	11		11	11		16	14		1	4	7
PODKARP	8	12	2	26	21	2	11	44	12		7	10	4	13	10	5	2	3	13
PODLASKIE	2	45	20	25	20	13	13	39	27		1	31	1	72	9	1	1	18	16
POMORSKIE	2	31	8	6	10	2	11	35	14	1	2	16	1	22	9	2		8	13
SLASKIE	2	13	7	15	6	7	14	23	23		3	11		20	1	4	1	9	21
SWIETOKRZ	3	17	7	38	10	2	17	15	17	1	19	27	5	30	11	1	5	7	18
WARM-MAZ	1	53	21	14	14	6	9	84	27	1	3	25	1	32	15	2		9	17
WIELKOPOL	6	36	39	36	15	27	19	102	60	1	4	45	4	117	20	2	4	25	46
ZACHPOM		24	6	25	6	3	5	15	19			4		35				11	14
SUMA	61	467	238	484	272	145	315	758	532	42	125	367	46	951	184	43	27	207	334

Poniższe tabele przedstawiają rejestracje ciągników nowych w województwach dla poszczególnych marek z podziałem na kategorie mocy w okresie styczeń-czerwiec 2022 roku.

TOPMARKA	WOJEWODZTWO	BRAK	A: <30	B: 30-50	C: 51-70	D: 71- 100	E: 101 - 140	F: 141 - 200	G: > 200
ARBOS	DOLNOSL			1					
ARBOS	KUJ-POM		1	3					
ARBOS	LODZKIE			4					
ARBOS	LUBELSKIE		2	8		1			
ARBOS	LUBUSKIE			1					
ARBOS	MALOPOL		2	5					
ARBOS	MAZOWIECKIE		1	6		1			
ARBOS	OPOLSKIE			1					
ARBOS	PODKARP		1	1			6		
ARBOS	PODLASKIE			2					
ARBOS	POMORSKIE			1		1			
ARBOS	SLASKIE			2					
ARBOS	SWIETOKRZ		1	2					
ARBOS	WARM-MAZ			1					
ARBOS	WIELKOPOL			5	1				
<b>ARBOS Suma</b>		0	8	43	1	3	6	0	0
CASE IH	DOLNOSL						1	18	14
CASE IH	KUJ-POM					4	7	10	5
CASE IH	LODZKIE					21	3	5	1
CASE IH	LUBELSKIE				1	11	6	22	10
CASE IH	LUBUSKIE					1		5	1
CASE IH	MALOPOL					15	2	7	
CASE IH	MAZOWIECKIE					18	9	17	5
CASE IH	OPOLSKIE					3	3	8	3
CASE IH	PODKARP					5	1	3	3
CASE IH	PODLASKIE					10	14	20	1
CASE IH	POMORSKIE					7	5	11	8
CASE IH	SLASKIE					4	6	3	
CASE IH	SWIETOKRZ				1	7	2	5	2
CASE IH	WARM-MAZ					4	3	32	14
CASE IH	WIELKOPOL					6	5	19	6
CASE IH	ZACHPOM					3	3	10	8
<b>CASE IH Suma</b>		0	0	0	2	119	70	195	81
CLAAS	DOLNOSL						3	2	4
CLAAS	KUJ-POM						9	7	5
CLAAS	LODZKIE						5	4	1
CLAAS	LUBELSKIE						8	8	6
CLAAS	LUBUSKIE					1	2	3	5
CLAAS	MALOPOL					1	5	1	3
CLAAS	MAZOWIECKIE					3	11	10	10
CLAAS	OPOLSKIE						4	3	4
CLAAS	PODKARP						2		
CLAAS	PODLASKIE					3	6	6	5
CLAAS	POMORSKIE					1	3	2	2
CLAAS	SLASKIE						4	2	1
CLAAS	SWIETOKRZ					1	2	4	
CLAAS	WARM-MAZ						10	4	7
CLAAS	WIELKOPOL					4	12	13	10
CLAAS	ZACHPOM						2		4
<b>CLAAS Suma</b>		0	0	0	0	14	88	69	67

TOPMARKA	WOJEWODZTWO	BRAK	A: <30	B: 30-50	C: 51-70	D: 71- 100	E: 101 - 140	F: 141 - 200	G: > 200
DEUTZ FAHR	DOLNOSL				1	3	9	5	
DEUTZ FAHR	KUJ-POM				1	5	10	3	3
DEUTZ FAHR	LODZKIE				9	12	18	4	1
DEUTZ FAHR	LUBELSKIE				10	20	23	3	1
DEUTZ FAHR	LUBUSKIE						7	3	1
DEUTZ FAHR	MALOPOL				7	17	17		
DEUTZ FAHR	MAZOWIECKIE				24	44	29	4	1
DEUTZ FAHR	OPOLSKIE						4		
DEUTZ FAHR	PODKARP				4	6	11	2	3
DEUTZ FAHR	PODLASKIE				2	5	13	3	2
DEUTZ FAHR	POMORSKIE					1	2	2	1
DEUTZ FAHR	SLASKIE				4	3	5	3	
DEUTZ FAHR	SWIETOKRZ				11	19	6	1	1
DEUTZ FAHR	WARM-MAZ					1	11	2	
DEUTZ FAHR	WIELKOPOL				2	4	22	4	4
DEUTZ FAHR	ZACHPOM					2	15	3	5
<b>DEUTZ FAHR Suma</b>		0	0	0	75	142	202	42	23
FARMTRAC TRACTORS EUROPE	DOLNOSL			1					
FARMTRAC TRACTORS EUROPE	KUJ-POM		4	3		2			
FARMTRAC TRACTORS EUROPE	LODZKIE		5	16		6	1		
FARMTRAC TRACTORS EUROPE	LUBELSKIE		20	14		3	1		
FARMTRAC TRACTORS EUROPE	LUBUSKIE		3	1			1		
FARMTRAC TRACTORS EUROPE	MALOPOL		13	9		4			
FARMTRAC TRACTORS EUROPE	MAZOWIECKIE		22	22		12	4		
FARMTRAC TRACTORS EUROPE	OPOLSKIE			2		1			
FARMTRAC TRACTORS EUROPE	PODKARP		5	8		7	1		
FARMTRAC TRACTORS EUROPE	PODLASKIE		6	9		5			
FARMTRAC TRACTORS EUROPE	POMORSKIE		4	4		2			
FARMTRAC TRACTORS EUROPE	SLASKIE		2	3			1		
FARMTRAC TRACTORS EUROPE	SWIETOKRZ		3	4		2	1		
FARMTRAC TRACTORS EUROPE	WARM-MAZ		7	5		1	1		
FARMTRAC TRACTORS EUROPE	WIELKOPOL		8	3		3	1		
FARMTRAC TRACTORS EUROPE	ZACHPOM		4	1		1			
<b>FARMTRAC TRACTORS EUROPE Suma</b>		0	106	105	0	49	12	0	0
FENDT	DOLNOSL						1		2
FENDT	KUJ-POM							5	3
FENDT	LODZKIE					1	2	4	2
FENDT	LUBELSKIE					3	6	3	2
FENDT	LUBUSKIE					1	1	1	7
FENDT	MALOPOL							1	4
FENDT	MAZOWIECKIE					2	3	3	18
FENDT	OPOLSKIE							5	3
FENDT	PODKARP							1	1
FENDT	PODLASKIE						1	3	9
FENDT	POMORSKIE						1		1
FENDT	SLASKIE						1	3	3
FENDT	SWIETOKRZ						1	1	
FENDT	WARM-MAZ								6
FENDT	WIELKOPOL					1	6	10	10
FENDT	ZACHPOM							1	2
<b>FENDT Suma</b>		0	0	0	0	8	23	41	73
INNE	DOLNOSL		12			1			
INNE	KUJ-POM		1	1				1	
INNE	LODZKIE		14	20	2	6	2		
INNE	LUBELSKIE		16	22		1			
INNE	LUBUSKIE		2		4				
INNE	MALOPOL		16	12	3	1			
INNE	MAZOWIECKIE		25	42		6			1
INNE	OPOLSKIE			2					3
INNE	PODKARP		8	1	1	1			
INNE	PODLASKIE		8	1		1	2		1
INNE	POMORSKIE		6	2	2				1
INNE	SLASKIE		10	2	1		1		
INNE	SWIETOKRZ		5	11			1		
INNE	WARM-MAZ		6	1	2				
INNE	WIELKOPOL		11	4	1	2	1		
INNE	ZACHPOM		4				1		
<b>INNE Suma</b>		0	144	121	16	19	8	1	6

TOPMARKA	WOJEWODZTWO	_BRAK_	A: <30	B: 30-50	C: 51-70	D: 71- 100	E: 101 - 140	F: 141 - 200	G: > 200
JOHN DEERE	DOLNOSL		1	3	1	5	6	20	15
JOHN DEERE	KUJ-POM		1	1		12	8	53	28
JOHN DEERE	LODZKIE				1	9	16	24	6
JOHN DEERE	LUBELSKIE			1	2	7	8	41	12
JOHN DEERE	LUBUSKIE						4	3	4
JOHN DEERE	MALOPOL		2	2	4	2	7	5	3
JOHN DEERE	MAZOWIECKIE		1	3	2	14	17	21	3
JOHN DEERE	OPOLSKIE			1			4	13	5
JOHN DEERE	PODKARP					2	3	31	8
JOHN DEERE	PODLASKIE			2		6	11	12	8
JOHN DEERE	POMORSKIE			3	1	4	6	17	4
JOHN DEERE	SLASKIE		1	3		1	5	10	3
JOHN DEERE	SWIETOKRZ			2	2	2	4	5	
JOHN DEERE	WARM-MAZ		2			5	10	41	26
JOHN DEERE	WIELKOPOL			1	1	7	20	48	25
JOHN DEERE	ZACHPOM						1	7	7
<b>JOHN DEERE Suma</b>		0	8	22	14	76	130	351	157
KUBOTA	DOLNOSL		5	3		6	6	8	
KUBOTA	KUJ-POM		4	5	2	4	2	4	
KUBOTA	LODZKIE		12	6	4	8	5	2	
KUBOTA	LUBELSKIE		16	10	5	7	4	13	
KUBOTA	LUBUSKIE		3		1		1	2	
KUBOTA	MALOPOL		18	14	7	12	1	1	
KUBOTA	MAZOWIECKIE		22	40	7	24	8	20	
KUBOTA	OPOLSKIE		3	6	1		1		
KUBOTA	PODKARP		3	6	1	1	1		
KUBOTA	PODLASKIE		2	7		3	7	8	
KUBOTA	POMORSKIE		3	4	2	3		2	
KUBOTA	SLASKIE		12	2	2	3	1	3	
KUBOTA	SWIETOKRZ		1	4	2	6	2	2	
KUBOTA	WARM-MAZ		7	3	2	2	4	9	
KUBOTA	WIELKOPOL		9	8	6	9	10	18	
KUBOTA	ZACHPOM		5	3		4	2	5	
<b>KUBOTA Suma</b>		0	125	121	42	92	55	97	0
LANDINI	LODZKIE			1	2	11	1		
LANDINI	LUBELSKIE					5			
LANDINI	MALOPOL				2	2			
LANDINI	MAZOWIECKIE				7	6	1		
LANDINI	POMORSKIE						1		
LANDINI	SWIETOKRZ					1			
LANDINI	WARM-MAZ					1			
LANDINI	WIELKOPOL				1				
<b>LANDINI Suma</b>		0	0	1	12	26	3	0	0
LOVOL	KUJ-POM			1					
LOVOL	LODZKIE		1	8					
LOVOL	LUBELSKIE		1	19					
LOVOL	MALOPOL		1	22					
LOVOL	MAZOWIECKIE		1	32					
LOVOL	PODKARP		1	6					
LOVOL	PODLASKIE			1					
LOVOL	POMORSKIE			2					
LOVOL	SLASKIE			3					
LOVOL	SWIETOKRZ		1	18					
LOVOL	WARM-MAZ			3					
LOVOL	WIELKOPOL			3	1				
<b>LOVOL Suma</b>		0	6	118	1	0	0	0	0
MASSEY FERGUSON	DOLNOSL					1	3	3	8
MASSEY FERGUSON	KUJ-POM						5	9	5
MASSEY FERGUSON	LODZKIE					4	14	6	4
MASSEY FERGUSON	LUBELSKIE				1	11	13	11	10
MASSEY FERGUSON	LUBUSKIE					1		1	1
MASSEY FERGUSON	MALOPOL					2	12	3	2
MASSEY FERGUSON	MAZOWIECKIE					17	13	13	14
MASSEY FERGUSON	OPOLSKIE					2	4	2	3
MASSEY FERGUSON	PODKARP					2	3	3	2
MASSEY FERGUSON	PODLASKIE					3	19	5	4
MASSEY FERGUSON	POMORSKIE					3	4	4	5
MASSEY FERGUSON	SLASKIE					2	4	3	2
MASSEY FERGUSON	SWIETOKRZ					17	3	4	3
MASSEY FERGUSON	WARM-MAZ					2	9	6	8
MASSEY FERGUSON	WIELKOPOL			1		4	14	9	17
MASSEY FERGUSON	ZACHPOM							2	2
<b>MASSEY FERGUSON Suma</b>		0	0	1	1	71	120	84	90

TOPMARKA	WOJEWODZTWO	_BRAK_	A: <30	B: 30-50	C: 51-70	D: 71- 100	E: 101 - 140	F: 141 - 200	G: > 200
MC CORMICK	DOLNOSL				2	2			
MC CORMICK	KUJ-POM					2	1		
MC CORMICK	LODZKIE			3		1		1	
MC CORMICK	LUBELSKIE				1	7			
MC CORMICK	MAZOWIECKIE			2		7	1		
MC CORMICK	PODKARP					2	2		
MC CORMICK	PODLASKIE					1			
MC CORMICK	POMORSKIE					1			
MC CORMICK	SWIETOKRZ				1	4			
MC CORMICK	WARM-MAZ								1
MC CORMICK	WIELKOPOL						1	1	2
<b>MC CORMICK Suma</b>		0	0	5	4	27	5	2	3
NEW HOLLAND	DOLNOSL				1	3	12	11	9
NEW HOLLAND	KUJ-POM				7	17	9	39	11
NEW HOLLAND	LODZKIE			1	13	28	31	32	6
NEW HOLLAND	LUBELSKIE		2	6	22	57	11	26	5
NEW HOLLAND	LUBUSKIE					1	3	3	
NEW HOLLAND	MALOPOL			2	24	23	2	6	1
NEW HOLLAND	MAZOWIECKIE			2	27	54	32	47	8
NEW HOLLAND	OPOLSKIE					4	1	8	3
NEW HOLLAND	PODKARP					5	4	3	1
NEW HOLLAND	PODLASKIE		1		2	19	15	27	8
NEW HOLLAND	POMORSKIE		1			4	7	3	7
NEW HOLLAND	SLASKIE				2	9	5	3	1
NEW HOLLAND	SWIETOKRZ			3	8	11	4	4	
NEW HOLLAND	WARM-MAZ				2	9	7	13	1
NEW HOLLAND	WIELKOPOL				4	43	25	33	12
NEW HOLLAND	ZACHPOM				2	5	6	15	7
<b>NEW HOLLAND Suma</b>		0	4	14	114	292	174	273	80
STEYR	DOLNOSL							2	
STEYR	KUJ-POM					2	1	4	4
STEYR	LODZKIE				1	11	5	3	
STEYR	LUBELSKIE				4	7	5	12	3
STEYR	MALOPOL				1	4	3	1	
STEYR	MAZOWIECKIE					5	2	9	6
STEYR	OPOLSKIE							5	9
STEYR	PODKARP					4	4	2	
STEYR	PODLASKIE						1	5	3
STEYR	POMORSKIE					3	1	4	1
STEYR	SLASKIE				1				
STEYR	SWIETOKRZ				2	1	1	7	
STEYR	WARM-MAZ						1	6	8
STEYR	WIELKOPOL					1	3	11	5
<b>STEYR Suma</b>		0	0	0	9	38	27	71	39
TYM	DOLNOSL				3				
TYM	KUJ-POM		1		1				
TYM	LODZKIE		1	3	1				
TYM	LUBELSKIE		2	3	2		1		
TYM	MALOPOL		3		1				
TYM	MAZOWIECKIE				1		3		
TYM	PODKARP		1	2	2				
TYM	PODLASKIE					1			
TYM	POMORSKIE		1		1				
TYM	SLASKIE		1	1	2				
TYM	SWIETOKRZ			1					
TYM	WARM-MAZ				2				
TYM	WIELKOPOL				1	1			
<b>TYM Suma</b>		0	10	13	14	2	4	0	0
URSUS	DOLNOSL					1			
URSUS	KUJ-POM				1			1	
URSUS	LODZKIE				1	1			
URSUS	LUBELSKIE	1			1			1	
URSUS	MALOPOL			1	1			1	
URSUS	MAZOWIECKIE						2		
URSUS	OPOLSKIE			1					
URSUS	PODKARP						1	1	
URSUS	PODLASKIE					1			
URSUS	SLASKIE							1	
URSUS	SWIETOKRZ			3	2				
URSUS	WIELKOPOL			1	1		1	1	
<b>URSUS Suma</b>		1	0	6	7	3	4	6	0

TOPMARKA	WOJEWODZTWO	_BRAK_	A: <30	B: 30-50	C: 51-70	D: 71- 100	E: 101 - 140	F: 141 - 200	G: > 200
VALTRA	DOLNOSL							2	4
VALTRA	KUJ-POM					1	8	5	10
VALTRA	LODZKIE						3	6	6
VALTRA	LUBELSKIE						4	8	9
VALTRA	LUBUSKIE							6	6
VALTRA	MALOPOL					1	4	3	2
VALTRA	MAZOWIECKIE						6	9	10
VALTRA	OPOLSKIE						1	1	2
VALTRA	PODKARP						1	1	1
VALTRA	PODLASKIE						4	5	9
VALTRA	POMORSKIE						1	4	3
VALTRA	SLASKIE						4	4	1
VALTRA	SWIETOKRZ					1	2	1	3
VALTRA	WARM-MAZ						1	3	5
VALTRA	WIELKOPOL					1	5	9	10
VALTRA	ZACHPOM						3	3	5
<b>VALTRA Suma</b>		0	0	0	0	4	47	70	86
ZETOR	DOLNOSL		1			3	5	1	
ZETOR	KUJ-POM					10	10	1	
ZETOR	LODZKIE					9	14	3	
ZETOR	LUBELSKIE					13	9		
ZETOR	LUBUSKIE					2	3		
ZETOR	MALOPOL		1			23	11		
ZETOR	MAZOWIECKIE					36	13	1	
ZETOR	OPOLSKIE					4	3		
ZETOR	PODKARP					7	6		
ZETOR	PODLASKIE					11	4	1	
ZETOR	POMORSKIE					7	4	2	
ZETOR	SLASKIE		1			15	5		
ZETOR	SWIETOKRZ					14	3	1	
ZETOR	WARM-MAZ					15	2		
ZETOR	WIELKOPOL		1			31	11	3	
ZETOR	ZACHPOM					9	4	1	
<b>ZETOR Suma</b>		0	4	0	0	209	107	14	0

### Topowe modele


Po sześciu miesiącach br. na szczycie tabeli znajduje się model John Deere 6155M, którego zarejestrowano 202 szt. Case IH model Puma 150 zajmuje drugie miejsce z ilością 114 szt. John Deere z modelem 6120M zajmuje trzecią pozycję – zarejestrowano 99 szt. ciągników tego modelu. Zetor Major CL 80 jest na czwartym miejscu, zarejestrowano 85 szt. tych ciągników. Kolejną pozycję z ilością 77 szt. zajmuje New Holland T4.75S.

LP.	MARKA	MODEL	ILOŚĆ
1	JOHN DEERE	6155M	202
2	CASE IH	PUMA 150	114
3	JOHN DEERE	6120M	99
4	ZETOR	MAJOR CL 80	85
5	NEW HOLLAND	T4.75S	77
6	DEUTZ FAHR	5105	74
7	CASE IH	MAXXUM 125	73
8	MASSEY FERGUSON	MF 7715 S	73
9	NEW HOLLAND	T4.75	71
10	MASSEY FERGUSON	MF 5709M	69
11	FARMTRAC TRACTORS EUROPE	26 4WD	64
12	LOVOL	M504	61
13	JOHN DEERE	6090M	60
14	ZETOR	PROXIMA CL 100	60
15	FARMTRAC TRACTORS EUROPE	FARMTRAC 6050E 4WD	58
16	JOHN DEERE	6130M	58
17	DEUTZ FAHR	5080 DS	54
18	DEUTZ FAHR	5125	48
19	JOHN DEERE	6195M	46
20	NEW HOLLAND	T5.110	46
21	NEW HOLLAND	T6.160 DC	44
22	NEW HOLLAND	T7.165	44
23	NEW HOLLAND	T6.160	43
24	CASE IH	PUMA 200	42
25	LOVOL	LOVOL M354	42
26	FARMTRAC TRACTORS EUROPE	FARMTRAC 555 DTC V	41
27	VALTRA	T145	41
28	SOLIS	SOLIS 26 4WD	40
29	VALTRA	T175E	40
30	KUBOTA	M4073	38
31	STEYR	4125 PROFIL	38
32	CASE IH	FARMALL 95A	37
33	NEW HOLLAND	T6.180 DC	36
34	ZETOR	PROXIMA CL 90	36
35	JOHN DEERE	6175M	35
36	KUBOTA	M5112	35
37	CASE IH	FARMALL 110C	34
38	DEUTZ FAHR	5095	34
39	FARMTRAC TRACTORS EUROPE	FARMTRAC 26 4WD	34
40	KUBOTA	L1-382	33
41	MASSEY FERGUSON	MF 7718 S	33
42	ZETOR	PROXIMA CL 110	33
43	NEW HOLLAND	TD5.85	32
44	CASE IH	FARMALL 75A	31
45	CLAAS	ARION 430	31
46	KUBOTA	B2231	31
47	NEW HOLLAND	T6.145	31
48	MASSEY FERGUSON	MF 4708M	30
49	NEW HOLLAND	T5.110 DC	30
50	CLAAS	ARION 630	29
51	CLAAS	ARION 610	28
52	NEW HOLLAND	T5.100	28
53	STEYR	KOMPAKT 4090	28

LP.	MARKA	MODEL	ILOŚĆ
54	KUBOTA	L2-522	27
55	DEUTZ FAHR	6165 AGROTRON	26
56	JOHN DEERE	6250R	26
57	KUBOTA	L1-452	26
58	KUBOTA	L1-522	26
59	NEW HOLLAND	T4.65	26
60	NEW HOLLAND	T6.145 DC	26
61	DEUTZ FAHR	5115	25
62	DEUTZ FAHR	AGROPLUS 70 F KEYLINE	25
63	KUBOTA	B1241	25
64	KUBOTA	M5092	25
65	NEW HOLLAND	TD5.105	24
66	FARMTRAC TRACTORS EUROPE	FARMTRAC 680 DTN	23
67	NEW HOLLAND	T5.90	23
68	DEUTZ FAHR	3060	22
69	FARMTRAC TRACTORS EUROPE	FARMTRAC 675 DTN	22
70	JOHN DEERE	6155R	22
71	SOLIS	SOLIS 50 4WD	22
72	STEYR	6145 PROFIL	22
73	CASE IH	OPTUM 270 CVX	21
74	CLAAS	AXION 800	21
75	JOHN DEERE	6100M	21
76	KUBOTA	M5072N	21
77	NEW HOLLAND	T4.555	21
78	NEW HOLLAND	T5.120 DC	21
79	ARBOS	2035	20
80	DEUTZ FAHR	6115C	20
81	MASSEY FERGUSON	MF 5710M	20
82	NEW HOLLAND	T4.655	20
83	VALTRA	G105	20
84	ARBOS	M3055	19
85	KUBOTA	M4-063	19
86	NEW HOLLAND	T5.120	19
87	NEW HOLLAND	T5.95	19
88	SOLIS	50 2WD	19
89	SOLIS	SOLIS 26 4WD 9+9	19
90	CLAAS	ARION 440	18
91	CLAAS	ARION 450	18
92	DEUTZ FAHR	6130	18
93	KUBOTA	B2261	18
94	KUBOTA	M4063	17
95	MASSEY FERGUSON	MF 3707 S	17
96	STEYR	4120 MULTI ET	17
97	CASE IH	FARMALL 105C	16
98	CASE IH	FARMALL 85A	16
99	DEUTZ FAHR	3050	16
100	DEUTZ FAHR	5080 D KEYLINE	16
101	KUBOTA	EK1-261	16
102	KUBOTA	M6-122	16
103	LOVOL	M354	16
104	MASSEY FERGUSON	MF 8730	16
105	VALTRA	N135	16

## Rynek ciągników używanych

Na rynku wtórnym po sześciu miesiącach 2022 roku notujemy 10 792 szt. ciągników używanych. To o 256 szt. mniej niż w tym samym okresie 2021 roku. Zatem mówimy o spadku o 2,3 %.



Liderem rynku wtórnego w okresie styczeń-czerwiec br. jest marka John Deere. Zarejestrowano 1612 szt. ciągników używanych tej marki. John Deere notuje 14,9% udziałów w rynku używanych ciągników i jest liderem w trzech kategoriach wiekowych: 3-5, 6-10 i 11-20 lat. W najstarszej kategorii, powyżej 20 lat liderem jest marka Ursus z udziałami (w tej kategorii wiekowej) na poziomie 17,0%.

TOPMARKA	> 20 LAT	udział %	11 - 20 LAT	udział %	6 - 10 LAT	udział %	3 - 5 LAT	udział %	SUMA	udział %
ARBOS							27	12,6%	27	0,3%
BELARUS	67	1,1%	8	0,2%	1	0,1%	5	2,3%	81	0,8%
CASE IH	503	8,1%	246	7,3%	53	5,4%	5	2,3%	807	7,5%
CLAAS	1	0,0%	378	11,3%	110	11,2%	25	11,6%	514	4,8%
DEUTZ FAHR	288	4,6%	165	4,9%	56	5,7%	8	3,7%	517	4,8%
FARMTRAC TRACTORS EUROPE			2	0,1%	1	0,1%	2	0,9%	5	0,0%
FENDT	310	5,0%	383	11,4%	186	18,9%	30	14,0%	909	8,4%
INNE	820	13,1%	178	5,3%	53	5,4%	22	10,2%	1073	9,9%
JOHN DEERE	579	9,3%	762	22,8%	235	23,9%	36	16,7%	1612	14,9%
KUBOTA	9	0,1%	24	0,7%	20	2,0%	18	8,4%	71	0,7%
LANDINI	105	1,7%	43	1,3%	3	0,3%			151	1,4%
LOVOL			1	0,0%			1	0,5%	2	0,0%
MASSEY FERGUSON	850	13,6%	350	10,5%	94	9,6%	9	4,2%	1303	12,1%
MC CORMICK	8	0,1%	101	3,0%	13	1,3%	1	0,5%	123	1,1%
NEW HOLLAND	153	2,4%	307	9,2%	96	9,8%	10	4,7%	566	5,2%
RENAULT	748	12,0%	192	5,7%					940	8,7%
STEYR	42	0,7%	4	0,1%	1	0,1%	2	0,9%	49	0,5%
TYM					3	0,3%			3	0,0%
URSUS	1060	17,0%	3	0,1%					1063	9,8%
VALTRA	16	0,3%	138	4,1%	39	4,0%	5	2,3%	198	1,8%
ZETOR	689	11,0%	62	1,9%	18	1,8%	9	4,2%	778	7,2%
SUMA	6248		3347		982		215		10792	



---

### Definicje i metodologia:

**Ciągnik nowy** definiowany jest jako ciągnik po raz pierwszy zarejestrowany i wyprodukowany w roku bieżącym lub roku bieżącym -1 lub roku bieżącym -2. Oznacza to, że ciągniki nowe dla np. listopada 2020 są to ciągniki po raz pierwszy zarejestrowane i wyprodukowane w roku 2020 lub w 2019 lub w 2018.

**Kategorie mocy** – dane otrzymywane z CEPiK przedstawiają moc ciągników w kilowatach (kW). Dla potrzeb raportu przeliczane są na konie mechaniczne (KM) wg poniższej tabeli:

kW		KM		przedział w raporcie
0,000	22,064	0,000	29,998	A: <30
22,065	37,510	30,000	50,999	B: 30-50
37,511	52,220	51,000	70,999	C: 51-70
52,221	74,285	71,000	100,999	D: 71-100
74,286	103,705	101,000	140,999	E: 101-140
103,705	147,099	141,000	199,998	F: 141-200
141,100		200,000		G: >200



POLSKA IZBA GOSPODARCZA  
MASZYN I URZĄDZEŃ ROLNICZYCH