



POLSKA IZBA GOSPODARCZA
MASZYN I URZĄDZEN ROLNICZYCH

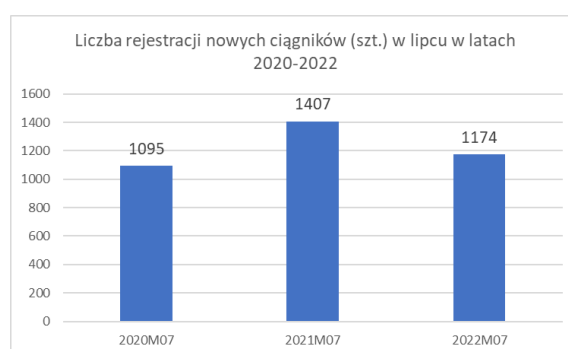
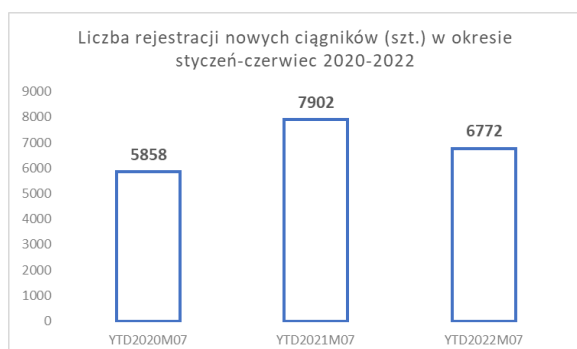
Sprzedż ciągników rolniczych w Polsce wg danych CEPIK

lipiec 2022

Sprzedaż ciągników w Polsce według danych z CEPIK

Rynek ciągników nowych.

W lipcu br. zarejestrowano 1174 szt. nowych ciągników. To drugi najlepszy tegoroczny wynik pod względem ilości rejestracji w jednym miesiącu. W sumie od początku roku zarejestrowano 6772 szt. nowych ciągników i jest to gorszy wynik niż w analogicznym okresie 2021 roku o 1130 szt. Oznacza to spadek o 14,3% w stosunku do zeszłego roku.



Najpopularniejsze marki.

Liderem rynku po siedmiu miesiącach roku jest marka **New Holland** z 1138 rejestracjami. To o 368 szt. mniej niż rok wcześniej. Udziały marki New Holland w okresie styczeń-lipiec br. to 16,8%.

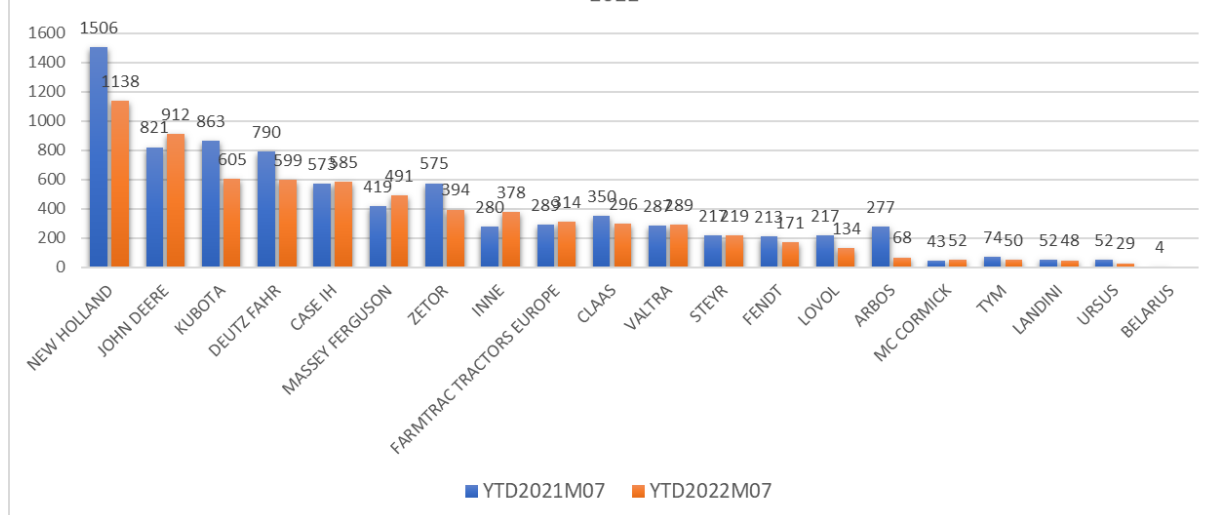
Marka **John Deere** z ilością 912 szt. zajmuje drugie miejsce. To o 91 szt. więcej niż w 2021 roku. Udziały rynkowe John Deere to 13,5%.

Na trzecim miejscu znajduje się marka **Kubota**. 605 szt. zarejestrowanych ciągników, to o 258 szt. mniej niż przed rokiem. Kubota osiąga 8,9 % udziałów rynkowych.

Marka **Deutz Fahr** zajmuje czwarte miejsce i notuje 599 szt. zarejestrowanych maszyn. To 191 szt., mniej niż rok wcześniej. Udziały tej marki po siedmiu miesiącach roku wynoszą 8,8%

Case IH zajmuje piątą pozycję z ilością 585 szt. (12 szt. mniej niż w 2021 r). Udziały tej marki po siedmiu miesiącach 2022 roku to 8,6%.

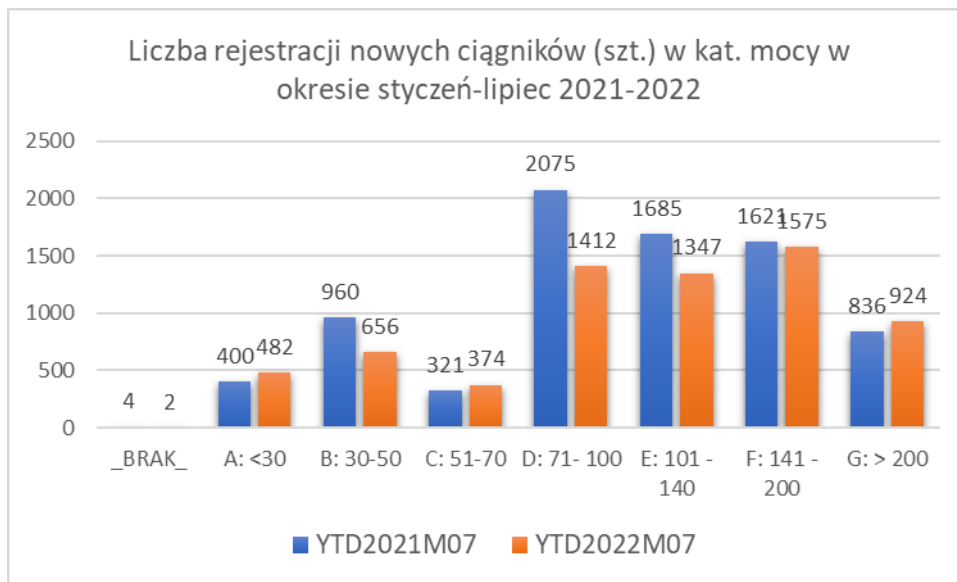
Liczba rejestracji nowych ciągników (szt.) z podziałem na marki w okresie styczeń-lipiec 2021-2022



TOPMARKA	YTD2021M07	udział %	YTD2022M07	udział %	zmiana szt.	zmiana pp	zmiana %
NEW HOLLAND	1506	19,1%	1138	16,8%	-368	-2,3%	-24,4%
JOHN DEERE	821	10,4%	912	13,5%	91	3,1%	11,1%
KUBOTA	863	10,9%	605	8,9%	-258	-2,0%	-29,9%
DEUTZ FAHR	790	10,0%	599	8,8%	-191	-1,2%	-24,2%
CASE IH	573	7,3%	585	8,6%	12	1,4%	2,1%
MASSEY FERGUSON	419	5,3%	491	7,3%	72	1,9%	17,2%
ZETOR	575	7,3%	394	5,8%	-181	-1,5%	-31,5%
INNE	280	3,5%	378	5,6%	98	2,0%	35,0%
FARMTRAC TRACTORS EUROPE	289	3,7%	314	4,6%	25	1,0%	8,7%
CLAAS	350	4,4%	296	4,4%	-54	-0,1%	-15,4%
VALTRA	287	3,6%	289	4,3%	2	0,6%	0,7%
STEYR	217	2,7%	219	3,2%	2	0,5%	0,9%
FENDT	213	2,7%	171	2,5%	-42	-0,2%	-19,7%
LOVOL	217	2,7%	134	2,0%	-83	-0,8%	-38,2%
ARBOS	277	3,5%	68	1,0%	-209	-2,5%	-75,5%
MC CORMICK	43	0,5%	52	0,8%	9	0,2%	20,9%
TYM	74	0,9%	50	0,7%	-24	-0,2%	-32,4%
LANDINI	52	0,7%	48	0,7%	-4	0,1%	-7,7%
URSUS	52	0,7%	29	0,4%	-23	-0,2%	-44,2%
BELARUS	4	0,1%	0	0,0%	-4	-0,1%	-100,0%
	7902		6772		-1130		-14,3%

Poniższa tabela prezentuje ilość rejestracji oraz udziały rynkowe w poszczególnych kategoriach mocy. Kolorem zielonym zaznaczono liderów w danych kategoriach. Po siedmiu miesiącach 2022 roku liderem w najniższych kategoriach mocy do 50 KM jest marka Kubota. W kat. 51-100 KM liderem jest New Holland. W kategorii 101-140 KM liderem jest Deutz Fahr. W kat. powyżej 141 KM pierwsze miejsce zajmuje marka John Deere.

LICZBA REJESTRACJI NOWYCH CIĄGNIKÓW (SZT.) Z PODZIAŁEM NA MARKI W KAT. MOCY W OKRESIE STYCZEŃ-LIPIEC 2022															
TOPMARKA	BRAK	A: <30	udział %	B: 30-50	udział %	C: 51-70	udział %	D: 71-100	udział %	E: 101-140	udział %	F: 141-200	udział %	G: >200	udział %
ARBOS		8	1,7%	46	7,0%	1	0,3%	4	0,3%	9	0,7%		0,0%		0,0%
CASE IH			0,0%		0,0%	2	0,5%	145	10,3%	93	6,9%	236	15,0%	109	11,8%
CLAAS			0,0%		0,0%		0,0%	17	1,2%	100	7,4%	91	5,8%	88	9,5%
DEUTZ FAHR			0,0%		0,0%	87	23,3%	198	14,0%	231	17,1%	55	3,5%	28	3,0%
FARMTRAC TRACTORS EUROPE		121	25,1%	124	18,9%		0,0%	53	3,8%	16	1,2%		0,0%		0,0%
FENDT			0,0%		0,0%		0,0%	8	0,6%	32	2,4%	48	3,0%	83	9,0%
INNE	1	174	36,1%	144	22,0%	17	4,5%	25	1,8%	8	0,6%	2	0,1%	7	0,8%
JOHN DEERE		10	2,1%	28	4,3%	17	4,5%	87	6,2%	149	11,1%	397	25,2%	224	24,2%
KUBOTA		142	29,5%	140	21,3%	45	12,0%	105	7,4%	65	4,8%	108	6,9%		0,0%
LANDINI			0,0%	2	0,3%	16	4,3%	26	1,8%	3	0,2%		0,0%	1	0,1%
LOVOL		8	1,7%	124	18,9%	1	0,3%	1	0,1%		0,0%		0,0%		0,0%
MASSEY FERGUSON			0,0%	1	0,2%	1	0,3%	88	6,2%	189	14,0%	105	6,7%	107	11,6%
MC CORMICK			0,0%	5	0,8%	5	1,3%	27	1,9%	6	0,4%	3	0,2%	6	0,6%
NEW HOLLAND		4	0,8%	20	3,0%	145	38,8%	330	23,4%	217	16,1%	329	20,9%	93	10,1%
STEYR			0,0%		0,0%	12	3,2%	47	3,3%	31	2,3%	86	5,5%	43	4,7%
TYM		11	2,3%	15	2,3%	18	4,8%	2	0,1%	4	0,3%		0,0%		0,0%
URSUS	1		0,0%	7	1,1%	7	1,9%	3	0,2%	4	0,3%	7	0,4%		0,0%
VALTRA			0,0%		0,0%		0,0%	5	0,4%	58	4,3%	91	5,8%	135	14,6%
ZETOR		4	0,8%		0,0%		0,0%	241	17,1%	132	9,8%	17	1,1%		0,0%
		482		656		374		1412		1347		1575		924	



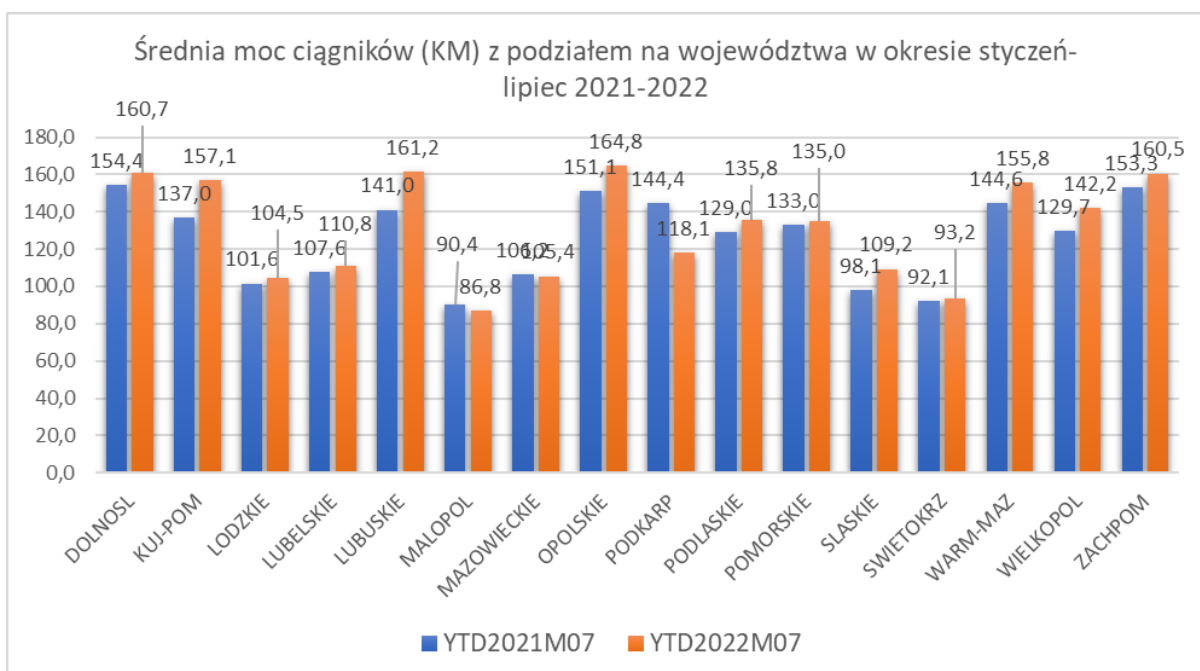
Rejestracje ciągników nowych pochodzenia zagranicznego

Poniższe zestawienie prezentuje rejestracje ciągników nowych krajowych i sprowadzonych z zagranicy w okresie styczeń-lipiec 2022. Najistotniejszym elementem tego zestawienia jest ilość ciągników marki Belarus.

POCHODZENIE	ARBOS	BELARUS	CASE IH	CLAAS	DEUTZ FAHR	FARMTRAC TRACTORS EUROPE	FENDT	INNE	JOHN DEERE	KUBOTA	LANDINI	LOVOL	MASSEY FERGUSON	MC CORMICK	NEW HOLLAND	STEYR	TYM	URSUS	VALTRA	ZETOR	
KRAJ	68		585	296	599	314	171	378	912	605	48	134	491	52	1138	219	50	29			394
ZAGRANICA	14	749	20	10	6		5	102	7	6		12	18		2	1				1	

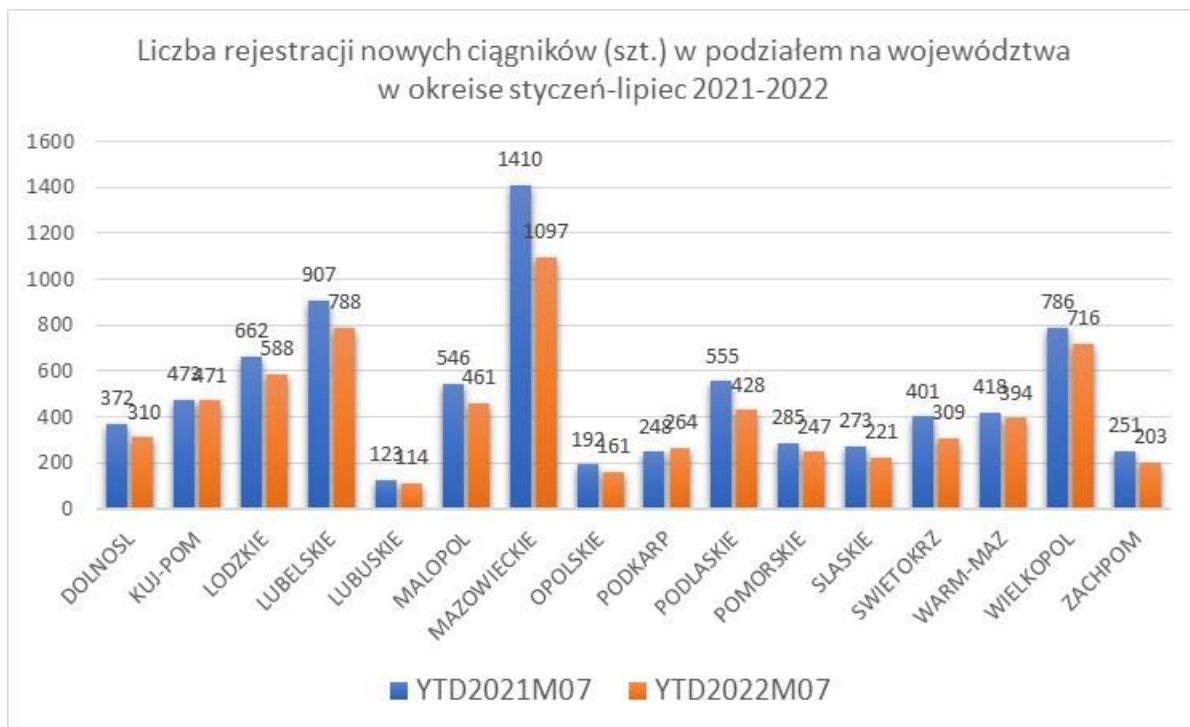
Średnia moc

Średnia moc ciągników nowo rejestrowanych po siedmiu miesiącach br. była najwyższa w województwie opolskim i wynosiła 164,8 KM. Średnią 161,2 KM notujemy w lubuskim. Ciągniki o najniższej mocy (średnia – 86,8 KM) rejestrowane są w województwie małopolskim.



Województwa i powiaty

Po siedmiu miesiącach roku województwo mazowieckie jest liderem, jeżeli chodzi o ilość rejestracji nowych ciągników. W regionie tym zarejestrowano 1097 szt. nowych ciągników, to o 313 szt. mniej niż przed rokiem. Na drugim miejscu znajduje się województwo lubelskie z ilością 788 szt., kolejne to wielkopolskie z ilością 716 szt.



Analiza geograficzna w rozbiciu na marki

Poniższe tabele przedstawiają sprzedaż ciągników z podziałem na marki w poszczególnych powiatach w okresie styczeń-lipiec 2022 roku.

WOJEWODZTWO	POWIAT	ARBOS	CASE IH	CLAAS	DEUTZ FAHR	FARMTRAC TRACTORS EUROPE	FENDT	INNE	JOHN DEERE	KUBOTA	LANDINI	LOVOL	MASSEY FERGUSON	MC CORMICK	NEW HOLLAND	STEYR	TYM	URSUS	VALTRA	ZETOR
DOLNOSL	BOLESLAWIEC		1		3				2								1		1	
DOLNOSL	DZIERZONIOW								3	3			1		2					
DOLNOSL	GLOGOW						1		2	1					2			1		
DOLNOSL	GORA		1							1								1		
DOLNOSL	JAWOR		2		2		1		1	1					1				1	
DOLNOSL	JELENIA_GORA_A		1						1						3					
DOLNOSL	JELENIA_GORA_M								1										1	
DOLNOSL	KAMIENNA_GORA				1			1							1				1	
DOLNOSL	KLODZKO		3	2	2		1	1		1			1	1	4					1
DOLNOSL	LEGNICA_A		1	1	1		1	2	6				4						2	1
DOLNOSL	LEGNICA_M		18												5	1				1
DOLNOSL	LUBAN	1	1		4															
DOLNOSL	LUBIN		2	1				3							1		1		1	
DOLNOSL	LWOWEK_SL		1		1			1												1
DOLNOSL	MILICZ			1				2	2	1			1		2					
DOLNOSL	OLAWA							1	3				1		2	2				
DOLNOSL	OLESNICA		3		3				1	2			2		1					2
DOLNOSL	POLKOWICE		2							1			1		2					
DOLNOSL	SRODA_SL		1	4					3	1			2		1					
DOLNOSL	STRZELIN		1		1				4	3			1		4					
DOLNOSL	SWIDNICA		1	1	1			1	2	1				1	2					
DOLNOSL	TRZEBNICA			1	1		1	5	3	1			2	1	2					2
DOLNOSL	WALBRZYCH_A		1	1						1					1					1
DOLNOSL	WALBRZYCH_M									1				1						
DOLNOSL	WOLOW								3						3					
DOLNOSL	WROCLAW_A		3		3				8	3					7				1	1
DOLNOSL	WROCLAW_M							5	10	6	1		1	2			2		2	2
DOLNOSL	ZABKOWICE_SL		2		1				2	2			1		3					
DOLNOSL	ZGORZELEC		3	1																
DOLNOSL	ZLOTORYJA		1			1							2						1	
DOLNOSL Suma		1	49	13	24	1	5	22	57	30	1	0	20	6	49	3	4	2	11	12
KUJ-POM	ALEKSANDROW_KUJ		1	2	1	1			4					1	1				1	2
KUJ-POM	BRODNICA	1		5	3				1	2			1		33	1			1	
KUJ-POM	BYDGOSZCZ_A		9	1		1				3			1		3	2				
KUJ-POM	BYDGOSZCZ_M		1	1		2			9						4					1
KUJ-POM	CHELMNO								72						1	2				1
KUJ-POM	GOLUB_DOBRZYN			1	1				1				1		4				2	
KUJ-POM	GRUDZIADZ_A		2						1	1		1	1		5	4				1
KUJ-POM	INOWROCLAW		2	1	2	1	2		9				1		7				4	6
KUJ-POM	LIPNO		2	2		1			3	4		1	1		9	1				
KUJ-POM	MOGILNO		2	1			1		5				4							3
KUJ-POM	NAKLO_N_NOT		1	1	6				3	2			2		5				5	3
KUJ-POM	RADZIEJOW	2							5				3		3				4	1
KUJ-POM	RYPIN			1		2			1						5				1	
KUJ-POM	SEPOLNO_KRAJ		2										1	1	2					
KUJ-POM	SWIECIE		1		2		1		4	2						3		1	1	
KUJ-POM	TORUN_A		1	1	1				4	2					3		1	1	3	2
KUJ-POM	TORUN_M							2	5											
KUJ-POM	TUCHOLA		2		3		1		3				3		1				1	
KUJ-POM	WABRZEZNO				1	1	1		1			1			2				2	
KUJ-POM	WLOCLAWEK_A	1	1	5	4	1	1		6	3			2	1	16		1		4	4
KUJ-POM	WLOCLAWEK_M		1		1			1							1		1			
KUJ-POM	ZNIN		2	1	1		1		1	3			2		1					2
KUJ-POM Suma		4	30	23	26	9	8	3	138	22	0	3	23	3	106	13	3	2	29	26
LODZKIE	BELCHATOW		1	1	2				3	3			1		2			1		1
LODZKIE	BRZEZINY		2						3				1		8				2	1
LODZKIE	KUTNO			1	1				5	2			1		8	2				1
LODZKIE	LASK		1	1					3	1			4		1		1	1		1
LODZKIE	LECZYCA		1	1		6	1		6	3	1		3	1	6	11			1	2
LODZKIE	LODZ		1					4	1	2		1			2					3
LODZKIE	LODZ_WSCH				1			1	3	2			1		3					2
LODZKIE	LOWICZ	3	1	3	4	3	1		6	5		1	4		16	1			2	2
LODZKIE	OPOCZNO				2	4				3			2		4					1
LODZKIE	PABIANICE				1										1	1			1	2
LODZKIE	PAJECZNO							1	1			1			7					
LODZKIE	PIOTRKOW_TRYB_A	1	4	2	10	2		4	2	3		1	3		11	1			1	2
LODZKIE	PIOTRKOW_TRYB_M		1												2		2			
LODZKIE	PODDEBICE		2	1	2	3	1	1	1				2		1				1	
LODZKIE	RADOMSKO				2	2	1		5	3					12				1	2
LODZKIE	RAWA_MAZ				7			10		4	12	1	1	3	14		1		1	
LODZKIE	SIERADZ		15	1	5	7	3	4	20	7			5	2	7	4			2	5
LODZKIE	SKIERNIEWICE_A		1		2	1		8	1	1	1	1	1		1				4	1
LODZKIE	SKIERNIEWICE_M				1			1	1						1					
LODZKIE	TOMASZOW_MAZ		4		6		1	4	4	3	1	1	1		17					
LODZKIE	WIELUN		1	1		5	1		2	3			4		5				1	1
LODZKIE	WIERUSZOW				1	1			1				2		1		1			2
LODZKIE	ZDUNSKA_WOLA	1	3		1	1	1	1					1		2					1
LODZKIE	ZGIERZ			1	1	1		4	2	2			2		1	2				
LODZKIE Suma		5	38	13	49	36	10	49	67	45	15	9	37	6	133	22	5	2	17	30

WOJEWODZTWO	POWIAT	ARBOS	CASE IH	CLAAS	DEUTZ FAHR	FARMTRAC TRACTORS EUROPE	FENDT	INNE	JOHN DEERE	KUBOTA	LANDINI	LOVOL	MASSEY FERGUSON	MC CORMICK	NEW HOLLAND	STEYR	TYM	URSUS	VALTRA	ZETOR	
LUBELSKIE	BIALA_PODLASKA_A	1		3	5	3	1	5	1	2			1	1	5					1	5
LUBELSKIE	BIALA_PODLASKA_M														1					1	
LUBELSKIE	BILGORAJ	2	1	1	1	2			3	4		4	5		5	5	1			8	
LUBELSKIE	CHELM_A		6	5	5			1	2	2			6		9	1				2	
LUBELSKIE	CHELM_M				1			1							1						
LUBELSKIE	HRUBIESZOW		4	2	5	2			5	7			3		12					2	2
LUBELSKIE	JANOW_LUB	2	2	1	3	1	1	1	3	2		2	2		5					1	1
LUBELSKIE	KRASNIK		6		7	4		7	1	3		1	3		14	1		1			1
LUBELSKIE	KRASNYSTAW		2		2	1			2	2		1	3		2						
LUBELSKIE	LECZNA		4	1	4			5	1	1		2	4		4		1				
LUBELSKIE	LUBARTOW		4	1	1	6		2		6		3	1		8		1	1			
LUBELSKIE	LUBLIN_A	1	5	2	3	3	2	3	4	2	1		9	2	6	12	2	1	1	1	3
LUBELSKIE	LUBLIN_M	1	2	2	2	1		2	3	5			6		4	2	2				
LUBELSKIE	LUKOW		6	2	2	2	1	3	7	5		4	4		5	9				1	1
LUBELSKIE	OPOLE_LUB	3	1	1	4			1	2		1	2	3	2	3		1				
LUBELSKIE	PARCZEW		2	3			5	2		3			4		3	1				2	4
LUBELSKIE	PULAWY		4		12	12	2	5	1	8	1	3	1	2	9	1					3
LUBELSKIE	RADZYN_PODL		1	1	3			1	2	1			4		4					1	
LUBELSKIE	RYKI				4	2		1	1			1	1	1	1						
LUBELSKIE	SWIDNIK		6	1		1	2	2	4	2			3	1	35	1					1
LUBELSKIE	TOMASZOW_LUB	1	5	2	1		1		10				1		3	5				3	1
LUBELSKIE	WLODAWA		1		1	3				1		1	7		5					1	1
LUBELSKIE	ZAMOSC_A		5	1	3	1		1	30	4	2		2		10	1				3	2
LUBELSKIE	ZAMOSC_M			1	1																
LUBELSKIE Suma		11	67	30	70	44	16	44	80	61	6	22	73	9	154	39	8	3	26	25	
LUBUSKIE	GORZOW_A				2		1		2	4										2	
LUBUSKIE	GORZOW_M				1		1	4												3	
LUBUSKIE	KROSNO_O		2			3	2								1						
LUBUSKIE	MIEDZYRZECZ												1		2					1	
LUBUSKIE	NOWA_SOL			2		1				1											1
LUBUSKIE	SLUBICE		2	2			1								1					1	
LUBUSKIE	STRZELCE			4	2		1			1					2					1	2
LUBUSKIE	SULECIN		2		1				2											4	
LUBUSKIE	SWIEBODZIN		2					1							1						
LUBUSKIE	WSCHOWA			1	1				3	1					1					1	2
LUBUSKIE	ZAGAN		1				1		2				1		1						
LUBUSKIE	ZARY	1			2								1		1					1	
LUBUSKIE	ZIELONA_GORA_A			2	3		4		3											1	
LUBUSKIE	ZIELONA_GORA_M				2	2	1	1		1										1	1
LUBUSKIE Suma		1	9	11	17	5	10	6	12	8	0	0	3	0	10	0	0	0	16	6	
MALOPOL	BOCHNIA		1		2	5	1	1	1	1			2	3							1
MALOPOL	BRZESKO	1	1	2	2	2		3					2	1	3						
MALOPOL	CHRZANOW		1					2													1
MALOPOL	DABROWA_TARN				1			2	2					1							
MALOPOL	GORLICE		1		3	2		1	1			1			3						1
MALOPOL	KRAKOW_A	1	5		5	3	2	5	5	13	1	4	4		19	3				1	4
MALOPOL	KRAKOW_M		4		5	1		4	6	15		2	2		6	2	2	1	2	2	2
MALOPOL	LIMANOWA	1	1		8	1		2	1	2			1		2						2
MALOPOL	MIECHOW		2			1		1	4			1	5		6	2				4	
MALOPOL	MYSLENICE									6					4						1
MALOPOL	NOWY_SACZ_A				9	4		5		4	1	4			2					1	
MALOPOL	NOWY_SACZ_M			1	5	1	1			1					1		1				1
MALOPOL	NOWY_TARG		4		7			5	1	1	1	3	1		2	2		1	1	1	12
MALOPOL	OLKUSZ	2		1	1	1		3	1	4		3	1		7	1	2				2
MALOPOL	OSWIECIM		2		1				1	1						1				1	
MALOPOL	PROSZOWICE	1		3	2	3		1	1	6		2	9		6			1	1	1	1
MALOPOL	SUCHA_BESK				1					1											3
MALOPOL	TARNOW_A			4	2	3			1		1		3		7					1	3
MALOPOL	TARNOW_M				1				2				1		1						
MALOPOL	WADOWICE		1			2		1		1											1
MALOPOL	WIELICZKA	1	2	1			1		2		1	1	1							1	
MALOPOL	ZAKOPANE		3	1																	4
MALOPOL Suma		7	28	13	55	29	5	36	29	56	5	25	33	0	69	11	5	3	13	39	

WOJEWODZTWO	POWIAT	ARBOS	CASE IH	CLAAS	DEUTZ FAHR	FARMTRAC TRACTORS EUROPE	FENDT	INNE	JOHN DEERE	KUBOTA	LANDINI	LOVOL	MASSEY FERGUSON	MC CORMICK	NEW HOLLAND	STEYR	TYM	URSUS	VALTRA	ZETOR	
PODLASKIE	AUGUSTOW		2		1	1	1		1	1			1		4	1	1			1	2
PODLASKIE	BIALYSTOK_A			4	4	1	1	1	1	6	2		1		10					5	3
PODLASKIE	BIALYSTOK_M		2	2			5	1	2		2		1		3						2
PODLASKIE	BIELSK_PODL		1	1		1	2	2	3	1			2		6					5	2
PODLASKIE	GRAJEWO		7	1		1	1		4	3			6		11	2				5	3
PODLASKIE	HAJNOWKA	1		1		1	1	1	1	4											
PODLASKIE	KOLNO		14	3	2	2			1	3	2		3	1	10	1				5	3
PODLASKIE	LOMZA_A		12		7	2	4	1	4	1			6		5					5	1
PODLASKIE	LOMZA_M		1				1			1											
PODLASKIE	MONKI		3	1	6	1			1	1					4	2				1	2
PODLASKIE	SEJNY		2				1	2	2	3			3		2			1	1		
PODLASKIE	SIEMIATYCZE			3	2			3	5	1			1		3						1
PODLASKIE	SOKOLKA		1	2	2	2	1		3	2			2		3	2					1
PODLASKIE	SUWALKI_A		3	5	2	2		1	1	3		1	2		9						1
PODLASKIE	SUWALKI_M			1		1									1						
PODLASKIE	WYSOKIE_MAZ		4		4	1	2		7	2			8		12	2				1	
PODLASKIE	ZAMBROW	1	1	1	1	1			3	3			3		1					2	
PODLASKIE Suma		2	53	25	31	22	16	14	44	32	0	1	39	1	84	10	1	1	31	21	
POMORSKIE	BYTOW				1	1			2				1	1	3					1	2
POMORSKIE	CHOJNICE	1		1		2		1	4	1			3		1					2	
POMORSKIE	CZLUCHOW			2									1		1						
POMORSKIE	GDANSK_A		7	1		1		2	2	2			1		4						
POMORSKIE	GDANSK_M		1			1			5			1								1	3
POMORSKIE	GDYNIA		1														1			2	
POMORSKIE	KARTUZY	1	5	1	1		1	2		5			3		1	1				2	1
POMORSKIE	KOSCIERZYNA					3			3	1			2		2	1				1	
POMORSKIE	KWIDZYN		1						6	3			2		1	3					4
POMORSKIE	LEBORK			1	1	1			1				1		1		1			3	
POMORSKIE	MALBORK		5						5						2						
POMORSKIE	NOWY_DWOR_GD		2						4				1		2						
POMORSKIE	PUCK		3		1	1				1			1			1					
POMORSKIE	SLUPSK_A		2	3	1	1	1		5	3			4		1						
POMORSKIE	SLUPSK_M							5							2						
POMORSKIE	SOPOT																				1
POMORSKIE	STAROGARD_GD		3		1	1		1	5	1						2					1
POMORSKIE	SZTUM		5	2		1			1						3	1					
POMORSKIE	TCZEW		2	1		1		2	5			1	1		1	1					
POMORSKIE	WEJHEROWO		4							1	1		1		2					1	1
POMORSKIE Suma		2	41	12	6	14	2	13	48	18	1	2	22	1	27	10	2	0	11	15	
SLASKIE	BEDZIN								1				1								
SLASKIE	BIELSKO_BIALA_A			1	1			2		2			1		1						1
SLASKIE	BIELSKO_BIALA_M		1							7			2		2					2	
SLASKIE	BIERUN		2						1			1			2						
SLASKIE	CIESZYN		2		3		1	2	3	3					1						1
SLASKIE	CZESTOCHOWA_A	1	2		4	1	2		6	1					2					3	2
SLASKIE	CZESTOCHOWA_M			1			1	1							1					7	4
SLASKIE	DABROWA_G									1											
SLASKIE	GLIWICE_A						1						1								
SLASKIE	GLIWICE_M					1											1				
SLASKIE	JASTRZEBIE_ZDR														1						
SLASKIE	KATOWICE		1		1	1	1	3	1	7											1
SLASKIE	KLOBUCK		1		1	1		2	1						3		1				1
SLASKIE	LUBLINIEC								1	1			1								1
SLASKIE	MIKOLOW				1			1	1												
SLASKIE	MYSLOWICE														1						1
SLASKIE	MYSZKOW		1				1	1	1	1										2	
SLASKIE	PSZCZYNA		3	4	1										2						
SLASKIE	RACIBORZ			1	1		2		3	2			3		1					2	2
SLASKIE	RUDA_SL																				1
SLASKIE	RYBNIK_A																1				
SLASKIE	RYBNIK_M											1						1			
SLASKIE	TARNOWSKIE_GORY		1					1	1				1								1
SLASKIE	TYCHY		1	1	1	1		1	3	1							1				
SLASKIE	WODZISLAW_SL									2					1						2
SLASKIE	ZAWIERCIE	1			5	2	2		5	1			1		2	2				2	3
SLASKIE	ZORY									1											
SLASKIE	ZYWIEC		2					1		2		1									2
SLASKIE Suma		2	17	8	19	7	11	16	28	31	0	3	11	0	20	2	4	1	18	23	
SWIETOKRZ	BUSKO_ZDROJ		1	2		2		4	2	3			4	2	1	5					1
SWIETOKRZ	JEDRZEJOW	1	2	2	1			1	1			1	4		7				1	3	1
SWIETOKRZ	KAZIMIERZA_WLK		1		3	1	1		4	2	1		4		2						
SWIETOKRZ	KIELCE_A	1	7	1	5	1	1	6	2			1	3		2	5	1	2	1	4	
SWIETOKRZ	KIELCE_M					1			1	3		1			1					1	1
SWIETOKRZ	KONSKIE				1	1			1				1		1	2					1
SWIETOKRZ	OPATOW		3	1	8	2		2	1	3		1	5		4	1					5
SWIETOKRZ	OSTROWIEC_SW				1		1	1		2			1		1	1				1	1
SWIETOKRZ	PINCZOW	1	2		2		1		2						5	3					
SWIETOKRZ	SANDOMIERZ		1		17	1		2	1	7		7	16	3	9						2
SWIETOKRZ	SKARZYSKO_KAM											1									
SWIETOKRZ	STARACHOWICE		1	1	2	1		1						1							1
SWIETOKRZ	STASZOW		1		6	2		3	1	3		1							2		1
SWIETOKRZ	WLOSZCZOWA			2	5		1		1						2	1				4	2
SWIETOKRZ Suma		3	19	9	51	12	5	20	17	23	1	19	36	5	39	13	2	5	10	20	

WOJEWODZTWO	POWIAT	ARBOS	CASE IH	CLAAS	DEUTZ FAHR	FARMTRAC TRACTORS EUROPE	FENDT	INNE	JOHN DEERE	KUBOTA	LANDINI	LOVOL	MASSEY FERGUSON	MC CORMICK	NEW HOLLAND	STEYR	TYM	URSUS	VALTRA	ZETOR
WARM-MAZ	BARTOSZYCE		4	3		2	3	1	5				1		3					1
WARM-MAZ	BRANIEWO		26	2		1				2		1			1					
WARM-MAZ	DZIALDOWO		4		2		2	1	2				2		6	1				2
WARM-MAZ	ELBLAG_A		4	4				1	6	2			5		1					
WARM-MAZ	ELBLAG_M																			1
WARM-MAZ	ELK		1	2	1	3		1	1	4				1	1				1	
WARM-MAZ	GIZYCKO		1	1		1							1		1					
WARM-MAZ	GOLDAP				1	1			2	1					1				1	
WARM-MAZ	ILAWA	1	2	1	2				3	1	1	1	2		7	6				1
WARM-MAZ	KETRZYN		4	3					2	1			5							1
WARM-MAZ	LIDZBARK_WARM				1			1	1	2					5	1			1	3
WARM-MAZ	MIRGOWO		3	1	1			1	52	1			1							2
WARM-MAZ	NIDZICA				3	1			10	2						1			1	2
WARM-MAZ	NOWE_MIASTO_LUB			3	2		1		2	1			4		2	6				1
WARM-MAZ	OLECKO			1	2				2	1			1		1					
WARM-MAZ	OLSZTYN_A		5	2		2		1	3	4			4		4				2	4
WARM-MAZ	OLSZTYN_M		6	1	1	1		2	3	2		1			2		2		2	
WARM-MAZ	OSTRODA		2		1	1			1	3			1		2	2				
WARM-MAZ	PISZ			1					1	1									1	2
WARM-MAZ	SZCZYTNO				3	3				1			4		2				2	2
WARM-MAZ	WEGORZEWO			1				1	1	1										
WARM-MAZ	Suma	1	62	26	20	16	6	10	97	30	1	3	31	1	38	17	2	0	12	21
WIELKOPOL	CHODZIEZ		1	2				1												
WIELKOPOL	CZARNKOW_TRZCIANKA		2	1	1	1			3	1			3		3					
WIELKOPOL	GNIEZNO		4	2	1		1		5				3		4	1		1		5
WIELKOPOL	GOSTYN				5				8				1	5	1	1				
WIELKOPOL	GRODZISK_WLKP		1	3					2	1			1		2	1			1	
WIELKOPOL	JAROCIN	1	2	1	1				3	2			2		1					3
WIELKOPOL	KALISZ_A		12	6	4	1	4	1	11	6		1	3		11	5			2	7
WIELKOPOL	KALISZ_M			3	1				4				1		1					
WIELKOPOL	KEPNO				2		3		17	1			9		2					
WIELKOPOL	KOŁO	2	1	1	2			2	1				1		9	1	1		3	1
WIELKOPOL	KONIN_A	1	1	2	1	4	2		8	4			1		6			1	2	6
WIELKOPOL	KONIN_M				1														1	1
WIELKOPOL	KOSCIAN		1	3		2	7		7	4			1		7	1	1		3	1
WIELKOPOL	KROTOSZYN		1	1	2		1	1	6	3					3					1
WIELKOPOL	LESZNO_A		1	1					2				2		3				2	
WIELKOPOL	LESZNO_M									1										
WIELKOPOL	MIEDZYCHOD		3		1					2					2	2			2	
WIELKOPOL	NOWY_TOMYSL	1	1		1	3	3	4	1						1	1	1	1	1	1
WIELKOPOL	OBORNKI_WLKP		1	2					2				1		2					1
WIELKOPOL	OSTROW_WLKP			1					8	4		1	1		8	1			2	3
WIELKOPOL	OSTRZESZOW			1					2	2			3		8					
WIELKOPOL	PILA		1	2		1	2		3	3		1	5		1				2	3
WIELKOPOL	PLESZEW			1		1		1	4	3			2		2				1	3
WIELKOPOL	POZNAN_A	1	1	4	5	2	1	1	3	8		1	4		10	1			1	4
WIELKOPOL	POZNAN_M		1	1	4		2	6	4	8			1		7		1		1	2
WIELKOPOL	RAWICZ								4				3		2					2
WIELKOPOL	SLUPCA								3	2			2		1	1				
WIELKOPOL	SREM		1				2		1	1		1			5				1	1
WIELKOPOL	SRODA_WLKP		1	1	1		1		3	3					8					
WIELKOPOL	SZAMOTULY	1	3	1	2			2	1	1			2		3	1				
WIELKOPOL	TUREK		1	2	1		1	1	1						9	1				4
WIELKOPOL	WAGROWIEC				1		1	1	1				3		4			1		1
WIELKOPOL	WOLSZTYN		1	1	2				2	1					3	1				
WIELKOPOL	WRZESNIA		2	1	2	1				2			2		5	2				1
WIELKOPOL	ZLOTOW		1		1				5	1	1		5		2				4	3
WIELKOPOL	Suma	7	45	44	42	16	31	21	125	64	1	5	62	5	135	22	4	4	30	53
ZACHPOM	BIALOGARD			2	1															1
ZACHPOM	CHOSZCZNO		1	1	1				1	1			1		3				1	1
ZACHPOM	DRAWSKO		3		2					1			1							1
ZACHPOM	GOLENIOW		3			1		1		2					6				3	2
ZACHPOM	GRYFICE		3		2										3					
ZACHPOM	GRYFINO		4				1		3						3					1
ZACHPOM	KAMIEN		1		3					1					3					1
ZACHPOM	KOLOBRZEG			1		2			1	1					4				2	2
ZACHPOM	KOSZALIN_A						1		1	1			1		2				1	
ZACHPOM	KOSZALIN_M		3		1	2														2
ZACHPOM	LOBEZ		1			1			3	2					2	1			3	
ZACHPOM	MYSLIBORZ		1		4			1	1	2					5					
ZACHPOM	POLICE														2					
ZACHPOM	PYRZYCE			4					1	1					1					
ZACHPOM	SLAWNO			1	1				3	2			1		1					
ZACHPOM	STARGARD		3	2	2	1			1	2					4				2	1
ZACHPOM	SWIDWIN		6	1	1					1					1				1	
ZACHPOM	SZCZECIN			1			1	3	1	3										
ZACHPOM	SZCZECINEK				10	1			3						1					1
ZACHPOM	WALCZ		1						1	1									1	2
ZACHPOM	Suma	0	30	13	28	8	3	5	20	21	0	0	4	0	41	1	0	0	14	15

Analiza geograficzna w rozbiciu na marki

Poniższa tabela przedstawia sprzedaż poszczególnych marek ciągników w województwach i obrazuje strukturę sprzedaży poszczególnych marek w regionach po siedmiu miesiącach 2022 roku.

WOJEWODZTWO	ARBOS	CASE IH	CLAAS	DEUTZ FAHR	FARMITRAC TRACTORS EUROPE	FENDT	INNE	JOHN DEERE	KUBOTA	LANDINI	LOVOL	MASSEY FERGUSON	MC CORMICK	NEW HOLLAND	STEYR	TYM	URSUS	VALTRA	ZETOR
DOLNOSL	1	49	13	24	1	5	22	57	30	1		20	6	49	3	4	2	11	12
KUJ-POM	4	30	23	26	9	8	3	138	22		3	23	3	106	13	3	2	29	26
LODZKIE	5	38	13	49	36	10	49	67	45	15	9	37	6	133	22	5	2	17	30
LUBELSKIE	11	67	30	70	44	16	44	80	61	6	22	73	9	154	39	8	3	26	25
LUBUSKIE	1	9	11	17	5	10	6	12	8			3		10				16	6
MALOPOL	7	28	13	55	29	5	36	29	56	5	25	33		69	11	5	3	13	39
MAZOWIECKIE	9	61	37	123	66	32	95	67	140	17	33	73	10	198	28	5	2	40	61
OPOLSKIE	1	22	15	4	5	9	5	26	12			14		18	15		1	5	9
PODKARP	12	14	4	34	24	2	19	57	12		9	10	5	17	13	5	3	6	18
PODLASKIE	2	53	25	31	22	16	14	44	32		1	39	1	84	10	1	1	31	21
POMORSKIE	2	41	12	6	14	2	13	48	18	1	2	22	1	27	10	2		11	15
SLASKIE	2	17	8	19	7	11	16	28	31		3	11		20	2	4	1	18	23
SWIETOKRZ	3	19	9	51	12	5	20	17	23	1	19	36	5	39	13	2	5	10	20
WARM-MAZ	1	62	26	20	16	6	10	97	30	1	3	31	1	38	17	2		12	21
WIELKOPOL	7	45	44	42	16	31	21	125	64	1	5	62	5	135	22	4	4	30	53
ZACHPOM		30	13	28	8	3	5	20	21			4		41	1			14	15
SUMA	68	585	296	599	314	171	378	912	605	48	134	491	52	1138	219	50	29	289	394

Poniższe tabele przedstawiają rejestracje ciągników nowych w województwach dla poszczególnych marek z podziałem na kategorie mocy w okresie styczeń-lipiec 2022 roku.

TOPMARKA	WOJEWODZTWO	_BRAK_	A: <30	B: 30-50	C: 51-70	D: 71- 100	E: 101 - 140	F: 141 - 200	G: > 200
ARBOS	DOLNOSL			1					
ARBOS	KUJ-POM		1	3					
ARBOS	LODZKIE			5					
ARBOS	LUBELSKIE		2	8		1			
ARBOS	LUBUSKIE			1					
ARBOS	MALOPOL		2	5					
ARBOS	MAZOWIECKIE		1	7		1			
ARBOS	OPOLSKIE			1					
ARBOS	PODKARP		1	2			9		
ARBOS	PODLASKIE			2					
ARBOS	POMORSKIE			1		1			
ARBOS	SLASKIE			2					
ARBOS	SWIETOKRZ		1	2					
ARBOS	WARM-MAZ			1					
ARBOS	WIELKOPOL			5	1	1			
ARBOS Suma		0	8	46	1	4	9	0	0
CASE IH	DOLNOSL					1	2	22	24
CASE IH	KUJ-POM					5	8	12	5
CASE IH	LODZKIE					25	4	7	2
CASE IH	LUBELSKIE				1	15	8	32	11
CASE IH	LUBUSKIE					1	1	5	2
CASE IH	MALOPOL					18	2	8	
CASE IH	MAZOWIECKIE					21	12	23	5
CASE IH	OPOLSKIE					3	3	11	5
CASE IH	PODKARP					6	1	4	3
CASE IH	PODLASKIE					13	16	21	3
CASE IH	POMORSKIE					8	8	14	11
CASE IH	SLASKIE					6	7	4	
CASE IH	SWIETOKRZ				1	8	2	6	2
CASE IH	WARM-MAZ					4	6	34	18
CASE IH	WIELKOPOL					8	9	21	7
CASE IH	ZACHPOM					3	4	12	11
CASE IH Suma		0	0	0	2	145	93	236	109
CLAAS	DOLNOSL						4	4	5
CLAAS	KUJ-POM						9	7	7
CLAAS	LODZKIE						6	6	1
CLAAS	LUBELSKIE					1	8	12	9
CLAAS	LUBUSKIE					1	2	3	5
CLAAS	MALOPOL					1	5	2	5
CLAAS	MAZOWIECKIE					3	12	11	11
CLAAS	OPOLSKIE						4	5	6
CLAAS	PODKARP						3	1	
CLAAS	PODLASKIE					3	7	8	7
CLAAS	POMORSKIE					2	3	4	3
CLAAS	SLASKIE						4	3	1
CLAAS	SWIETOKRZ					2	2	5	
CLAAS	WARM-MAZ						13	5	8
CLAAS	WIELKOPOL					4	13	14	13
CLAAS	ZACHPOM						5	1	7
CLAAS Suma		0	0	0	0	17	100	91	88

TOPMARKA	WOJEWODZTWO	_BRAK_	A: <30	B: 30-50	C: 51-70	D: 71- 100	E: 101 - 140	F: 141 - 200	G: > 200
DEUTZ FAHR	DOLNOSL				1	6	11	6	
DEUTZ FAHR	KUJ-POM				1	6	10	5	4
DEUTZ FAHR	LODZKIE				9	16	19	4	1
DEUTZ FAHR	LUBELSKIE				11	24	29	5	1
DEUTZ FAHR	LUBUSKIE				1	2	10	3	1
DEUTZ FAHR	MALOPOL				7	29	18	1	
DEUTZ FAHR	MAZOWIECKIE				28	54	34	5	2
DEUTZ FAHR	OPOLSKIE						4		
DEUTZ FAHR	PODKARP				5	9	14	3	3
DEUTZ FAHR	PODLASKIE				2	8	14	3	4
DEUTZ FAHR	POMORSKIE					1	2	2	1
DEUTZ FAHR	SLASKIE				4	6	6	3	
DEUTZ FAHR	SWIETOKRZ				15	27	6	2	1
DEUTZ FAHR	WARM-MAZ				1	2	14	3	
DEUTZ FAHR	WIELKOPOL				2	6	24	6	4
DEUTZ FAHR	ZACHPOM				2	2	16	4	6
DEUTZ FAHR Suma		0	0	0	87	198	231	55	28
FARMTRAC TRACTORS EUROPE	DOLNOSL			1					
FARMTRAC TRACTORS EUROPE	KUJ-POM		4	3		2			
FARMTRAC TRACTORS EUROPE	LODZKIE		7	19		7	3		
FARMTRAC TRACTORS EUROPE	LUBELSKIE		23	17		3	1		
FARMTRAC TRACTORS EUROPE	LUBUSKIE		3	1			1		
FARMTRAC TRACTORS EUROPE	MALOPOL		14	11		4			
FARMTRAC TRACTORS EUROPE	MAZOWIECKIE		24	26		12	4		
FARMTRAC TRACTORS EUROPE	OPOLSKIE		1	2		2			
FARMTRAC TRACTORS EUROPE	PODKARP		6	9		8	1		
FARMTRAC TRACTORS EUROPE	PODLASKIE		7	10		5			
FARMTRAC TRACTORS EUROPE	POMORSKIE		4	8		2			
FARMTRAC TRACTORS EUROPE	SLASKIE		3	3			1		
FARMTRAC TRACTORS EUROPE	SWIETOKRZ		5	4		2	1		
FARMTRAC TRACTORS EUROPE	WARM-MAZ		7	5		2	2		
FARMTRAC TRACTORS EUROPE	WIELKOPOL		9	3		3	1		
FARMTRAC TRACTORS EUROPE	ZACHPOM		4	2		1	1		
FARMTRAC TRACTORS EUROPE		0	121	124	0	53	16	0	0
FENDT	DOLNOSL						1	1	3
FENDT	KUJ-POM							5	3
FENDT	LODZKIE					1	3	4	2
FENDT	LUBELSKIE					3	7	3	3
FENDT	LUBUSKIE					1	1	1	7
FENDT	MALOPOL							1	4
FENDT	MAZOWIECKIE					2	5	4	21
FENDT	OPOLSKIE						1	5	3
FENDT	PODKARP							1	1
FENDT	PODLASKIE						1	4	11
FENDT	POMORSKIE						1		1
FENDT	SLASKIE						3	4	4
FENDT	SWIETOKRZ						2	2	1
FENDT	WARM-MAZ								6
FENDT	WIELKOPOL					1	7	12	11
FENDT	ZACHPOM							1	2
FENDT Suma		0	0	0	0	8	32	48	83
INNE	DOLNOSL		19	1		1		1	
INNE	KUJ-POM		1	1				1	
INNE	LODZKIE		18	21	2	6	2		
INNE	LUBELSKIE		18	25		1			
INNE	LUBUSKIE		2		4				
INNE	MALOPOL	1	19	12	3	1			
INNE	MAZOWIECKIE		30	57		7			1
INNE	OPOLSKIE			2					3
INNE	PODKARP		11	2	2	4			
INNE	PODLASKIE		9	1		1	2		1
INNE	POMORSKIE		7	3	2				1
INNE	SLASKIE		12	2	1		1		
INNE	SWIETOKRZ		6	12		1	1		
INNE	WARM-MAZ		6	1	2	1			
INNE	WIELKOPOL		12	4	1	2	1		1
INNE	ZACHPOM		4				1		
INNE Suma		1	174	144	17	25	8	2	7

TOPMARKA	WOJEWODZTWO	_BRAK_	A: <30	B: 30-50	C: 51-70	D: 71- 100	E: 101 - 140	F: 141 - 200	G: > 200
JOHN DEERE	DOLNOSL		1	3	1	5	7	22	18
JOHN DEERE	KUJ-POM		1	3		12	9	63	50
JOHN DEERE	LODZKIE			1	2	9	21	25	9
JOHN DEERE	LUBELSKIE			1	3	7	11	45	13
JOHN DEERE	LUBUSKIE						4	3	5
JOHN DEERE	MALOPOL		2	2	5	4	7	6	3
JOHN DEERE	MAZOWIECKIE		1	3	2	15	19	23	4
JOHN DEERE	OPOLSKIE			2			5	14	5
JOHN DEERE	PODKARP			1		2	4	31	19
JOHN DEERE	PODLASKIE			2		8	12	14	8
JOHN DEERE	POMORSKIE			4	1	6	7	21	9
JOHN DEERE	SLASKIE		2	3		2	5	12	4
JOHN DEERE	SWIETOKRZ			2	2	2	4	7	
JOHN DEERE	WARM-MAZ		2			6	10	48	31
JOHN DEERE	WIELKOPOL		1	1	1	9	22	56	35
JOHN DEERE	ZACHPOM						2	7	11
JOHN DEERE Suma		0	10	28	17	87	149	397	224
KUBOTA	DOLNOSL		6	3		6	6	9	
KUBOTA	KUJ-POM		4	5	2	4	2	5	
KUBOTA	LODZKIE		12	9	4	12	6	2	
KUBOTA	LUBELSKIE		17	12	5	9	5	13	
KUBOTA	LUBUSKIE		3		1	1	1	2	
KUBOTA	MALOPOL		19	15	7	12	1	2	
KUBOTA	MAZOWIECKIE		27	45	8	27	10	23	
KUBOTA	OPOLSKIE		3	6	1		1	1	
KUBOTA	PODKARP		3	6	1	1	1		
KUBOTA	PODLASKIE		4	7		4	9	8	
KUBOTA	POMORSKIE		5	5	2	4		2	
KUBOTA	SLASKIE		15	4	3	3	3	3	
KUBOTA	SWIETOKRZ		2	6	3	6	2	4	
KUBOTA	WARM-MAZ		7	5	2	2	5	9	
KUBOTA	WIELKOPOL		10	9	6	9	11	19	
KUBOTA	ZACHPOM		5	3		5	2	6	
KUBOTA Suma		0	142	140	45	105	65	108	0
LANDINI	DOLNOSL								1
LANDINI	LODZKIE			1	2	11	1		
LANDINI	LUBELSKIE				1	5			
LANDINI	MALOPOL			1	2	2			
LANDINI	MAZOWIECKIE				10	6	1		
LANDINI	POMORSKIE						1		
LANDINI	SWIETOKRZ					1			
LANDINI	WARM-MAZ					1			
LANDINI	WIELKOPOL				1				
LANDINI Suma		0	0	2	16	26	3	0	1
LOVOL	KUJ-POM		2	1					
LOVOL	LODZKIE		1	8					
LOVOL	LUBELSKIE		1	21					
LOVOL	MALOPOL		1	24					
LOVOL	MAZOWIECKIE		1	32					
LOVOL	PODKARP		1	8					
LOVOL	PODLASKIE			1					
LOVOL	POMORSKIE			2					
LOVOL	SLASKIE			3					
LOVOL	SWIETOKRZ		1	18					
LOVOL	WARM-MAZ			3					
LOVOL	WIELKOPOL			3	1	1			
LOVOL Suma		0	8	124	1	1	0	0	0
MASSEY FERGUSON	DOLNOSL					2	4	3	11
MASSEY FERGUSON	KUJ-POM						9	9	5
MASSEY FERGUSON	LODZKIE					5	22	6	4
MASSEY FERGUSON	LUBELSKIE				1	16	28	16	12
MASSEY FERGUSON	LUBUSKIE					1		1	1
MASSEY FERGUSON	MALOPOL					2	23	5	3
MASSEY FERGUSON	MAZOWIECKIE					21	19	16	17
MASSEY FERGUSON	OPOLSKIE					2	5	3	4
MASSEY FERGUSON	PODKARP					2	3	3	2
MASSEY FERGUSON	PODLASKIE					3	22	8	6
MASSEY FERGUSON	POMORSKIE					4	7	5	6
MASSEY FERGUSON	SLASKIE					2	4	3	2
MASSEY FERGUSON	SWIETOKRZ					19	9	4	4
MASSEY FERGUSON	WARM-MAZ					3	11	8	9
MASSEY FERGUSON	WIELKOPOL			1		6	23	13	19
MASSEY FERGUSON	ZACHPOM							2	2
MASSEY FERGUSON Suma		0	0	1	1	88	189	105	107

TOPMARKA	WOJEWODZTWO	_BRAK_	A: <30	B: 30-50	C: 51-70	D: 71- 100	E: 101 - 140	F: 141 - 200	G: > 200
MC CORMICK	DOLNOSL				2	2			2
MC CORMICK	KUJ-POM					2	1		
MC CORMICK	LODZKIE			3		1	1	1	
MC CORMICK	LUBELSKIE				2	7			
MC CORMICK	MAZOWIECKIE			2		7	1		
MC CORMICK	PODKARP					2	2		1
MC CORMICK	PODLASKIE					1			
MC CORMICK	POMORSKIE					1			
MC CORMICK	SWIETOKRZ				1	4			
MC CORMICK	WARM-MAZ								1
MC CORMICK	WIELKOPOL						1	2	2
MC CORMICK Suma		0	0	5	5	27	6	3	6
NEW HOLLAND	DOLNOSL				1	4	14	18	12
NEW HOLLAND	KUJ-POM				8	19	15	51	13
NEW HOLLAND	LODZKIE			2	18	36	34	35	8
NEW HOLLAND	LUBELSKIE	2	8	27	62	15	35	5	
NEW HOLLAND	LUBUSKIE					1	4	4	1
NEW HOLLAND	MALOPOL			2	27	29	3	7	1
NEW HOLLAND	MAZOWIECKIE			3	35	61	38	51	10
NEW HOLLAND	OPOLSKIE					5	1	8	4
NEW HOLLAND	PODKARP			1	2	5	5	3	1
NEW HOLLAND	PODLASKIE		1		2	21	21	31	8
NEW HOLLAND	POMORSKIE		1			6	10	3	7
NEW HOLLAND	SLASKIE				2	9	5	3	1
NEW HOLLAND	SWIETOKRZ			4	11	12	7	5	
NEW HOLLAND	WARM-MAZ				2	9	8	18	1
NEW HOLLAND	WIELKOPOL				8	45	29	41	12
NEW HOLLAND	ZACHPOM				2	6	8	16	9
NEW HOLLAND Suma		0	4	20	145	330	217	329	93
STEYR	DOLNOSL							3	
STEYR	KUJ-POM					2	1	6	4
STEYR	LODZKIE				1	12	5	3	1
STEYR	LUBELSKIE				6	11	6	12	4
STEYR	MALOPOL				1	5	3	2	
STEYR	MAZOWIECKIE					6	3	12	7
STEYR	OPOLSKIE							6	9
STEYR	PODKARP					4	6	3	
STEYR	PODLASKIE						1	6	3
STEYR	POMORSKIE					3	1	5	1
STEYR	SLASKIE				1			1	
STEYR	SWIETOKRZ				3	1	1	8	
STEYR	WARM-MAZ						1	8	8
STEYR	WIELKOPOL					3	3	11	5
STEYR	ZACHPOM								1
STEYR Suma		0	0	0	12	47	31	86	43
TYM	DOLNOSL			3	1				
TYM	KUJ-POM		1		2				
TYM	LODZKIE		1	3	1				
TYM	LUBELSKIE		2	3	2		1		
TYM	MALOPOL		3	1	1				
TYM	MAZOWIECKIE				2		3		
TYM	PODKARP		1	2	2				
TYM	PODLASKIE					1			
TYM	POMORSKIE		1		1				
TYM	SLASKIE		1	1	2				
TYM	SWIETOKRZ			2					
TYM	WARM-MAZ				2				
TYM	WIELKOPOL		1		2	1			
TYM Suma		0	11	15	18	2	4	0	0
URSUS	DOLNOSL					1		1	
URSUS	KUJ-POM				1			1	
URSUS	LODZKIE				1	1			
URSUS	LUBELSKIE	1			1			1	
URSUS	MALOPOL			1	1			1	
URSUS	MAZOWIECKIE						2		
URSUS	OPOLSKIE			1					
URSUS	PODKARP			1			1	1	
URSUS	PODLASKIE					1			
URSUS	SLASKIE							1	
URSUS	SWIETOKRZ			3	2				
URSUS	WIELKOPOL			1	1		1	1	
URSUS Suma		1	0	7	7	3	4	7	0

TOPMARKA	WOJEWODZTWO	_BRAK_	A: <30	B: 30-50	C: 51-70	D: 71- 100	E: 101 - 140	F: 141 - 200	G: > 200
VALTRA	DOLNOSL						1	3	7
VALTRA	KUJ-POM					1	8	6	14
VALTRA	LODZKIE						3	7	7
VALTRA	LUBELSKIE						5	9	12
VALTRA	LUBUSKIE							7	9
VALTRA	MALOPOL					1	5	4	3
VALTRA	MAZOWIECKIE						7	13	20
VALTRA	OPOLSKIE						1	1	3
VALTRA	PODKARP						1	1	4
VALTRA	PODLASKIE					1	9	8	13
VALTRA	POMORSKIE						1	5	5
VALTRA	SLASKIE						5	7	6
VALTRA	SWIETOKRZ					1	3	1	5
VALTRA	WARM-MAZ						1	4	7
VALTRA	WIELKOPOL					1	5	11	13
VALTRA	ZACHPOM						3	4	7
VALTRA Suma		0	0	0	0	5	58	91	135
ZETOR	DOLNOSL		1			3	7	1	
ZETOR	KUJ-POM					12	13	1	
ZETOR	LODZKIE					12	15	3	
ZETOR	LUBELSKIE					15	10		
ZETOR	LUBUSKIE					3	3		
ZETOR	MALOPOL		1			26	12		
ZETOR	MAZOWIECKIE					40	18	3	
ZETOR	OPOLSKIE					6	3		
ZETOR	PODKARP					11	6	1	
ZETOR	PODLASKIE					12	8	1	
ZETOR	POMORSKIE					7	6	2	
ZETOR	SLASKIE		1			15	7		
ZETOR	SWIETOKRZ					15	4	1	
ZETOR	WARM-MAZ					18	3		
ZETOR	WIELKOPOL		1			37	12	3	
ZETOR	ZACHPOM					9	5	1	
ZETOR Suma		0	4	0	0	241	132	17	0

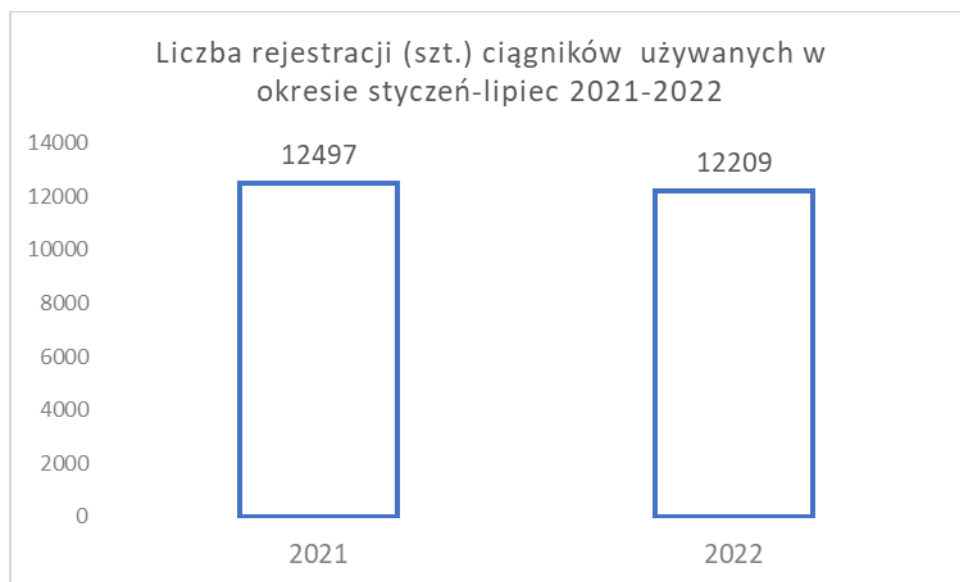
Topowe modele

Po siedmiu miesiącach br. na szczycie tabeli znajduje się model John Deere 6155M, którego zarejestrowano 229 szt. Case IH model Puma 150 zajmuje drugie miejsce z ilością 136 szt. John Deere z modelem 6120M zajmuje trzecią pozycję – zarejestrowano 117 szt. ciągników tego modelu. Zetor Major CL 80 jest na czwartym miejscu, zarejestrowano 102 szt. tych ciągników. Kolejną pozycję z ilością 100 szt. zajmuje Massey Ferguson MF 5709M.

LP.	MARKA	MODEL	ILOŚĆ	LP.	MARKA	MODEL	ILOŚĆ
1	JOHN DEERE	6155M	229	66	KUBOTA	M5092	29
2	CASE IH	PUMA 150	136	67	NEW HOLLAND	T4.65	29
3	JOHN DEERE	6120M	117	68	STEYR	6145 PROFI	29
4	ZETOR	MAJOR CL 80	102	69	NEW HOLLAND	T5.120 DC	28
5	MASSEY FERGUSON	MF 5709M	100	70	VALTRA	G105	28
6	CASE IH	MAXXUM 125	91	71	CLAAS	AXION 800	27
7	MASSEY FERGUSON	MF 7715 S	87	72	MASSEY FERGUSON	MF 55.105	27
8	DEUTZ FAHR	5105	83	73	NEW HOLLAND	TD5.105	27
9	NEW HOLLAND	T4.755	80	74	DEUTZ FAHR	3060	26
10	FARMTRAC TRACTORS EUROPE	26 4WD	79	75	KUBOTA	M5072N	26
11	NEW HOLLAND	T4.75	79	76	DEUTZ FAHR	AGROPLUS 70 F KEYLINE	25
12	ZETOR	PROXIMA CL 100	68	77	FARMTRAC TRACTORS EUROPE	FARMTRAC 680 DTN	24
13	FARMTRAC TRACTORS EUROPE	FARMTRAC 6050E 4WD	66	78	VALTRA	N135	24
14	LOVOL	M504	66	79	DEUTZ FAHR	6115C	23
15	JOHN DEERE	6090M	65	80	JOHN DEERE	6155R	23
16	VALTRA	T175E	65	81	NEW HOLLAND	T4.555	23
17	CASE IH	PUMA 200	61	82	SOLIS	50 2WD	23
18	JOHN DEERE	6130M	58	83	SOLIS	SOLIS 26 4WD 9+9	23
19	JOHN DEERE	6195M	58	84	CASE IH	FARMALL 90C	22
20	DEUTZ FAHR	5080 DS	57	85	CASE IH	OPTUM 270 CVX	22
21	NEW HOLLAND	T6.160 DC	56	86	FARMTRAC TRACTORS EUROPE	FARMTRAC 675 DTN	22
22	DEUTZ FAHR	5125	54	87	JOHN DEERE	6100M	22
23	NEW HOLLAND	T5.110	53	88	KUBOTA	B2261	22
24	FARMTRAC TRACTORS EUROPE	FARMTRAC 555 DTC V	52	89	NEW HOLLAND	T4.655	22
25	DEUTZ FAHR	5080 D KEYLINE	51	90	SOLIS	SOLIS 50 4WD	22
26	NEW HOLLAND	T6.160	51	91	ZETOR	PROXIMA HS 120	22
27	NEW HOLLAND	T7.165	51	92	ARBOS	2035	21
28	VALTRA	T145	51	93	CLAAS	ARION 440	21
29	CASE IH	FARMALL 110C	50	94	JOHN DEERE	6215R	21
30	NEW HOLLAND	T6.180 DC	48	95	VALTRA	T195	21
31	STEYR	4125 PROFI	44	96	ARBOS	M3055	20
32	DEUTZ FAHR	5095	43	97	NEW HOLLAND	BOOMER 50	20
33	LOVOL	LOVOL M354	43	98	NEW HOLLAND	BOOMER 55	20
34	JOHN DEERE	6175M	42	99	CLAAS	ARION 450	19
35	KUBOTA	M5112	42	100	DEUTZ FAHR	6130	19
36	ZETOR	PROXIMA CL 90	42	101	KUBOTA	M4063	19
37	KUBOTA	M4073	41	102	KUBOTA	M4-063	19
38	NEW HOLLAND	T5.100	41	103	NEW HOLLAND	T5.95	19
39	NEW HOLLAND	T5.110 DC	41	104	CASE IH	FARMALL 85A	18
40	CASE IH	FARMALL 95A	40	105	DEUTZ FAHR	3050	18
41	SOLIS	SOLIS 26 4WD	40	106	JOHN DEERE	5090M	18
42	CLAAS	ARION 630	39	107	MASSEY FERGUSON	MF 3707 S	18
43	ZETOR	PROXIMA CL 110	39	108	MASSEY FERGUSON	MF 3708 S	18
44	CLAAS	ARION 430	37	109	MASSEY FERGUSON	MF 8730	18
45	CLAAS	ARION 610	37	110	CASE IH	FARMALL 105C	17
46	KUBOTA	L2-522	37	111	CASE IH	LUXXUM 120	17
47	STEYR	KOMPAKT 4090	37	112	DEUTZ FAHR	4080E	17
48	CASE IH	FARMALL 75A	36	113	KUBOTA	M7133 STANDARD	17
49	MASSEY FERGUSON	MF 4708M	36	114	NEW HOLLAND	T3.60F	17
50	KUBOTA	L1-382	35	115	STEYR	4120 MULTI ET	17
51	NEW HOLLAND	T6.145	35	116	VALTRA	T235	17
52	DEUTZ FAHR	6165 AGROTRON	34	117	FENDT	FENDT 312 VARIO	16
53	FARMTRAC TRACTORS EUROPE	FARMTRAC 26 4WD	34	118	JOHN DEERE	3038E	16
54	MASSEY FERGUSON	MF 7718 S	34	119	KUBOTA	EK1-261	16
55	NEW HOLLAND	TD5.85	34	120	KUBOTA	M6-122	16
56	JOHN DEERE	6250R	33	121	LOVOL	M354	16
57	KUBOTA	B2231	32	122	NEW HOLLAND	BOOMER 45	16
58	NEW HOLLAND	T5.120	32	123	NEW HOLLAND	T5.105	16
59	NEW HOLLAND	T5.90	32	124	NEW HOLLAND	T7.195 S	16
60	KUBOTA	B1241	31	125	NEW HOLLAND	T7.260	16
61	NEW HOLLAND	T6.145 DC	31	126	CLAAS	ARION 420	15
62	DEUTZ FAHR	5115	30	127	KUBOTA	B1181	15
63	MASSEY FERGUSON	MF 5710M	30	128	STEYR	6165 IMPULS CVT	15
64	KUBOTA	L1-452	29	129	VALTRA	T255	15
65	KUBOTA	L1-522	29	130	ZETOR	PROXIMA HS 110	15

Rynek ciągników używanych

Na rynku wtórnym po siedmiu miesiącach 2022 roku notujemy 12 209 szt. ciągników używanych. To o 288 szt. mniej niż w tym samym okresie 2021 roku. Zatem mówimy o spadku o 2,3 %.



Liderem rynku wtórnego w okresie styczeń-lipiec br. jest marka John Deere. Zarejestrowano 1795 szt. ciągników używanych tej marki. John Deere notuje 14,7% udziałów w rynku używanych ciągników i jest liderem w trzech kategoriach wiekowych: 3-5, 6-10 i 11-20 lat. W najstarszej kategorii, powyżej 20 lat liderem jest marka Ursus z udziałami (w tej kategorii wiekowej) na poziomie 17,1%.

TOPMARKA	> 20 LAT	udział %	11 - 20 LAT	udział %	6 - 10 LAT	udział %	3 - 5 LAT	udział %	SUMA	udział %
ARBOS		0,0%		0,0%		0,0%	32	13,0%	32	0,3%
BELARUS	73	1,0%	8	0,2%	1	0,1%	6	2,4%	88	0,7%
CASE IH	580	8,1%	274	7,3%	64	5,8%	6	2,4%	924	7,6%
CLAAS	1	0,0%	423	11,3%	125	11,4%	30	12,1%	579	4,7%
DEUTZ FAHR	328	4,6%	183	4,9%	62	5,6%	9	3,6%	582	4,8%
FARMTRAC TRACTORS EUROPE		0,0%	2	0,1%	1	0,1%	2	0,8%	5	0,0%
FENDT	354	5,0%	430	11,5%	204	18,6%	34	13,8%	1022	8,4%
INNE	953	13,4%	203	5,4%	59	5,4%	23	9,3%	1238	10,1%
JOHN DEERE	648	9,1%	844	22,6%	259	23,6%	44	17,8%	1795	14,7%
KUBOTA	9	0,1%	25	0,7%	22	2,0%	18	7,3%	74	0,6%
LANDINI	116	1,6%	46	1,2%	3	0,3%		0,0%	165	1,4%
LOVOL		0,0%	1	0,0%		0,0%	1	0,4%	2	0,0%
MASSEY FERGUSON	972	13,6%	384	10,3%	107	9,7%	13	5,3%	1476	12,1%
MC CORMICK	10	0,1%	119	3,2%	14	1,3%	3	1,2%	146	1,2%
NEW HOLLAND	174	2,4%	347	9,3%	108	9,8%	10	4,0%	639	5,2%
RENAULT	849	11,9%	211	5,7%		0,0%		0,0%	1060	8,7%
STEYR	49	0,7%	6	0,2%	2	0,2%	2	0,8%	59	0,5%
TYM		0,0%		0,0%	3	0,3%		0,0%	3	0,0%
URSUS	1220	17,1%	3	0,1%		0,0%		0,0%	1223	10,0%
VALTRA	17	0,2%	157	4,2%	42	3,8%	5	2,0%	221	1,8%
ZETOR	779	10,9%	66	1,8%	22	2,0%	9	3,6%	876	7,2%
	7132		3732		1098		247		12209	

Definicje i metodologia:

Ciągnik nowy definiowany jest jako ciągnik po raz pierwszy zarejestrowany i wyprodukowany w roku bieżącym lub roku bieżącym -1 lub roku bieżącym -2. Oznacza to, że ciągniki nowe dla np. listopada 2020 są to ciągniki po raz pierwszy zarejestrowane i wyprodukowane w roku 2020 lub w 2019 lub w 2018.

Kategorie mocy – dane otrzymywane z CEPiK przedstawiają moc ciągników w kilowatach (kW). Dla potrzeb raportu przeliczane są na konie mechaniczne (KM) wg poniższej tabeli:

kW		KM		przedział w raporcie
0,000	22,064	0,000	29,998	A: <30
22,065	37,510	30,000	50,999	B: 30-50
37,511	52,220	51,000	70,999	C: 51-70
52,221	74,285	71,000	100,999	D: 71-100
74,286	103,705	101,000	140,999	E: 101-140
103,705	147,099	141,000	199,998	F: 141-200
141,100		200,000		G: >200



POLSKA IZBA GOSPODARCZA
MASZYN I URZĄDZEŃ ROLNICZYCH