



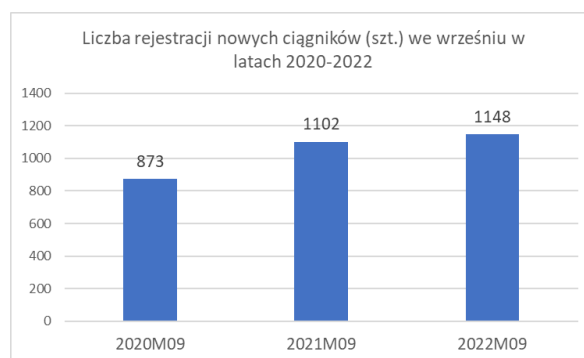
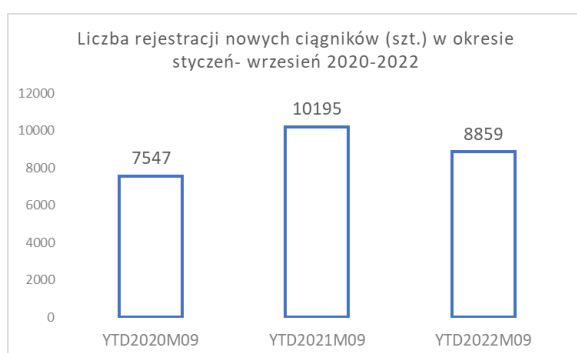
POLSKA IZBA GOSPODARCZA
MASZYN I URZĄDZEN ROLNICZYCH

**Sprzedż ciągników rolniczych w Polsce wg danych CEPIK
wrzesień 2022**

Sprzedaż ciągników w Polsce według danych z CEPIK

Rynek ciągników nowych.

We wrześniu br. zarejestrowano 1148 szt. nowych ciągników. To lepszy wynik niż rok temu w tym samym miesiącu, wówczas zarejestrowano 1102 szt. nowych ciągników. W sumie od początku roku zarejestrowano 8859 szt. nowych ciągników i jest to gorszy wynik niż w analogicznym okresie 2021 roku o 1336 szt. Spadek rejestracji rok do roku to już 13,1 %.



Najpopularniejsze marki.

Liderem rynku po dziewięciu miesiącach roku jest marka **New Holland** z 1432 rejestracjami. To o 473 szt. mniej niż rok wcześniej. Udziały marki New Holland w okresie styczeń-wrzesień br. to 16,2%.

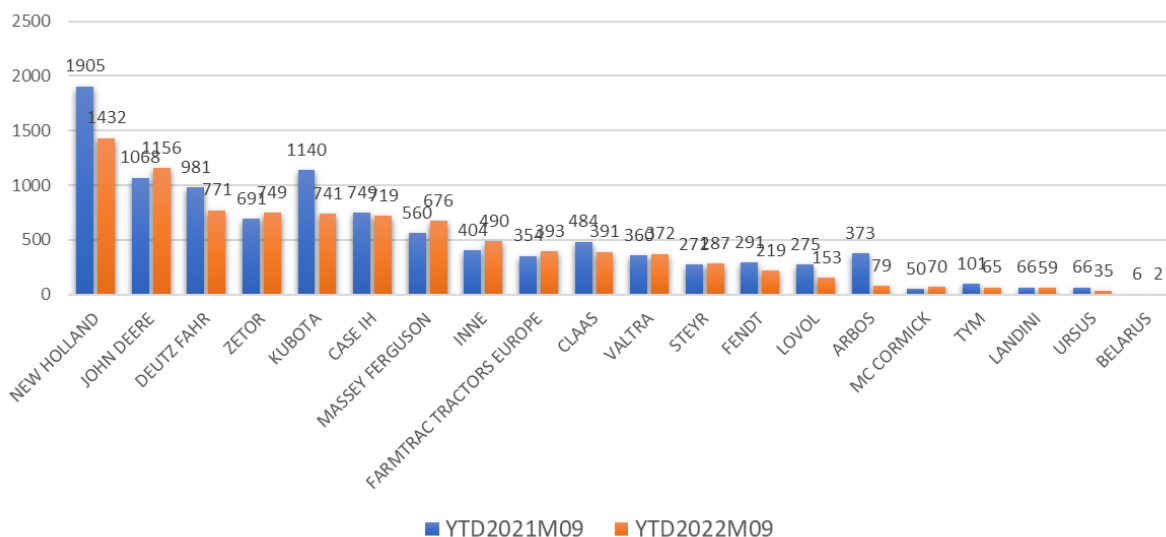
Marka **John Deere** z ilością 1156 szt. zajmuje drugie miejsce. To o 88 szt. więcej niż w 2021 roku. Udziały rynkowe John Deere to 13%.

Marka **Deutz Fahr** na trzecim miejscu notuje 771 szt. zarejestrowanych maszyn. To 210 szt. mniej niż rok wcześniej. Udziały tej marki po dziewięciu miesiącach roku wynoszą 8,7%.

Na czwartym miejscu tym razem znajduje się marka **Zetor**. 749 szt. zarejestrowanych ciągników, to o 58 szt. więcej niż przed rokiem. Zetor osiąga 8,5% udziałów rynkowych.

Kubota zajmuje piątą pozycję z ilością 741 szt. (399 szt. mniej niż w 2021 r). Udziały tej marki po dziewięciu miesiącach 2022 roku to 8,4%.

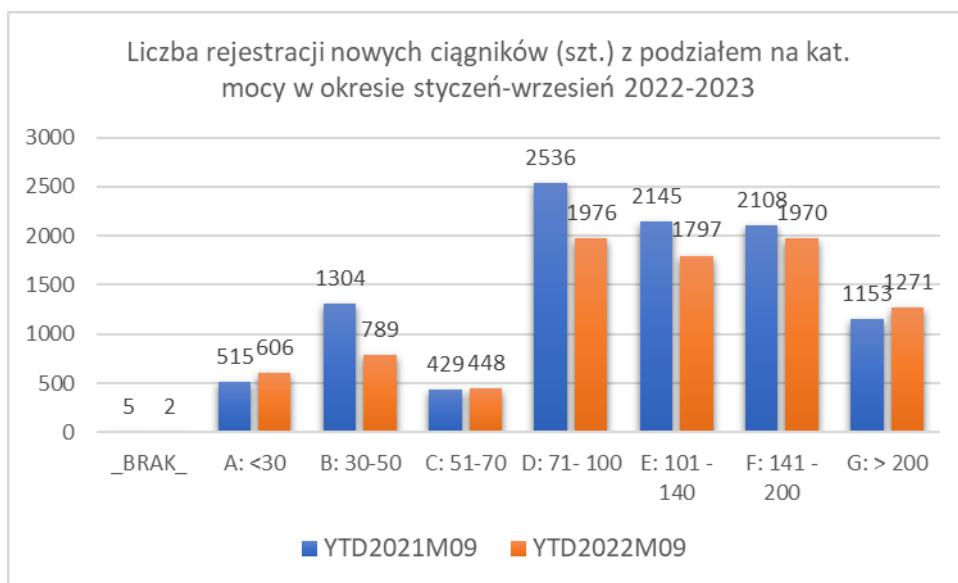
Liczba rejestracji nowych ciągników (szt.) z podziałem na marki w okresie styczeń-wrzesień 2022



TOPMARKA	YTD2021M09	udział %	YTD2022M09	udział %	zmiana szt.	zmiana pp	zmiana %
NEW HOLLAND	1905	18,7%	1432	16,2%	-473	-2,5%	-24,8%
JOHN DEERE	1068	10,5%	1156	13,0%	88	2,6%	8,2%
DEUTZ FAHR	981	9,6%	771	8,7%	-210	-0,9%	-21,4%
ZETOR	691	6,8%	749	8,5%	58	1,7%	8,4%
KUBOTA	1140	11,2%	741	8,4%	-399	-2,8%	-35,0%
CASE IH	749	7,3%	719	8,1%	-30	0,8%	-4,0%
MASSEY FERGUSON	560	5,5%	676	7,6%	116	2,1%	20,7%
INNE	404	4,0%	490	5,5%	86	1,6%	21,3%
FARMTRAC TRACTORS EUROPE	354	3,5%	393	4,4%	39	1,0%	11,0%
CLAAS	484	4,7%	391	4,4%	-93	-0,3%	-19,2%
VALTRA	360	3,5%	372	4,2%	12	0,7%	3,3%
STEYR	271	2,7%	287	3,2%	16	0,6%	5,9%
FENDT	291	2,9%	219	2,5%	-72	-0,4%	-24,7%
LOVOL	275	2,7%	153	1,7%	-122	-1,0%	-44,4%
ARBOS	373	3,7%	79	0,9%	-294	-2,8%	-78,8%
MC CORMICK	50	0,5%	70	0,8%	20	0,3%	40,0%
TYM	101	1,0%	65	0,7%	-36	-0,3%	-35,6%
LANDINI	66	0,6%	59	0,7%	-7	0,0%	-10,6%
URSUS	66	0,6%	35	0,4%	-31	-0,3%	-47,0%
BELARUS	6	0,1%	2	0,0%	-4	0,0%	-66,7%
	10195		8859		-1336		-13,1%

Poniższa tabela prezentuje ilość rejestracji oraz udziały rynkowe w poszczególnych kategoriach mocy. Kolorem zielonym zaznaczono liderów w danych kategoriach. Po dziewięciu miesiącach 2022 roku liderem w najniższej kategoriach mocy do 50 KM jest marka Kubota. W kategorii 51-70 KM liderem jest New Holland. W kat. 71-100 KM pierwsze miejsce zajmuje marka Zetor, w kategorii 101-140 KM – Deutz Fahr. W kat. powyżej 140 KM liderem jest marka John Deere.

LICZBA REJESTRACJI NOWYCH CIĄGNIKÓW (SZT.) Z PODZIAŁEM NA MARKI I KAT. MOCY W OKRESIE STYCZEŃ-WRZESIEŃ 2023															
TOPMARKA	BRAK	A: <30	udział %	B: 30-50	udział %	C: 51-70	udział %	D: 71-100	udział %	E: 101-140	udział %	F: 141-200	udział %	G: >200	udział %
ARBOS		10	1,7%	49	6,2%	2	0,4%	6	0,3%	12	0,7%				0,0%
BELARUS								2	0,1%		0,0%				0,0%
CASE IH						2	0,4%	178	9,0%	115	6,4%	288	14,6%	136	10,7%
CLAAS								17	0,9%	124	6,9%	114	5,8%	136	10,7%
DEUTZ FAHR						108	24,1%	255	12,9%	286	15,9%	75	3,8%	47	3,7%
FARMTRAC TRACTORS EUROPE		142	23,4%	160	20,3%			70	3,5%	21	1,2%				0,0%
FENDT								12	0,6%	47	2,6%	59	3,0%	101	7,9%
INNE	1	232	38,3%	178	22,6%	21	4,7%	37	1,9%	9	0,5%	2	0,1%	10	0,8%
JOHN DEERE		12		34	4,3%	27	6,0%	115	5,8%	184	10,2%	484	24,6%	300	23,6%
KUBOTA		180	29,7%	163	20,7%	55	12,3%	133	6,7%	84	4,7%	126	6,4%		0,0%
LANDINI				2	0,3%	22	4,9%	30	1,5%	3	0,2%	1	0,1%	1	0,1%
LOVOL		8	1,3%	143	18,1%	1	0,2%	1	0,1%		0,0%				0,0%
MASSEY FERGUSON				1	0,1%	1	0,2%	107	5,4%	274	15,2%	134	6,8%	159	12,5%
MC CORMICK				5	0,6%	6	1,3%	40	2,0%	7	0,4%	4	0,2%	8	0,6%
NEW HOLLAND		4	0,7%	25	3,2%	164	36,6%	409	20,7%	263	14,6%	431	21,9%	136	10,7%
STEYR						13	2,9%	63	3,2%	40	2,2%	114	5,8%	57	4,5%
TYM		13	2,1%	20	2,5%	19	4,2%	4	0,2%	9	0,5%				0,0%
URSUS	1			9	1,1%	7	1,6%	5	0,3%	6	0,3%	7	0,4%		0,0%
VALTRA								5	0,3%	78	4,3%	109	5,5%	180	14,2%
ZETOR		5	0,8%					487	24,6%	235	13,1%	22	1,1%		0,0%
	2	606		789		448		1976		1797		1970		1271	



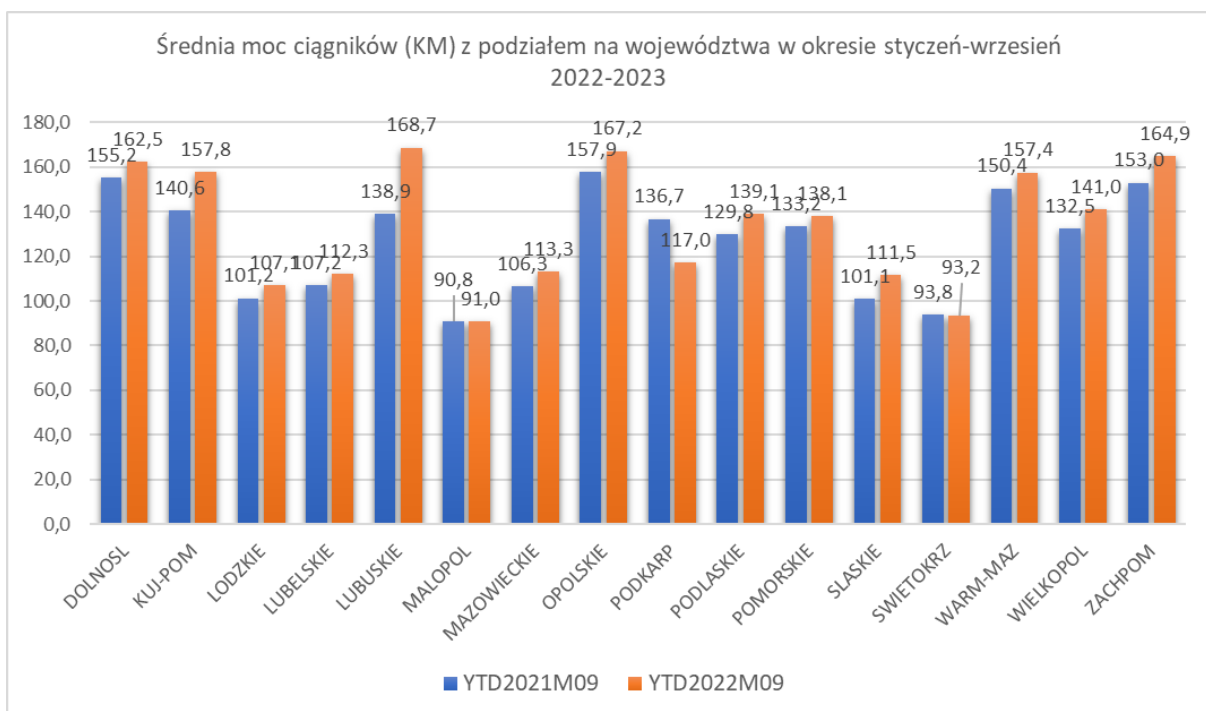
Rejestracje ciągników nowych pochodzenia zagranicznego

Poniższe zestawienie prezentuje rejestracje ciągników nowych krajowych i sprowadzonych z zagranicy w okresie styczeń-wrzesień 2022. Najistotniejszym elementem tego zestawienia jest ilość ciągników marki Belarus.

POCHODZENIE	ARBOS	BELARUS	CASE IH	CLAAS	DEUTZ FAHR	FARMTRACTORS EUROPE	FENDT	INNE	JOHN DEERE	KUBOTA	LANDINI	LOVOL	MASSEY FERGLISON	MC CORMICK	NEW HOLLAND	STEYR	TYM	URSUS	VALTRA	ZETOR
KRAJ	79	2	719	391	771	393	219	490	1156	741	59	153	676	70	1432	287	65	35	372	749
ZAGRANICA	20	890	24	12	8		6	132	11	6		20	23		2	1			1	

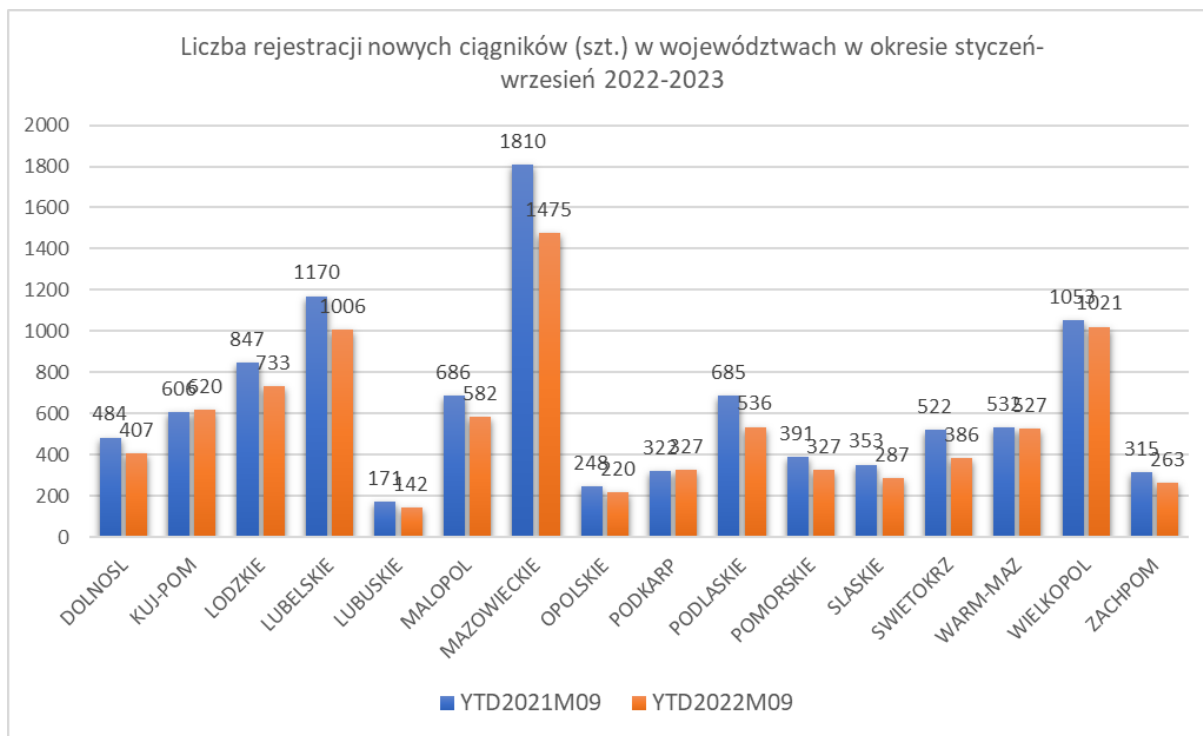
Średnia moc

Średnia moc ciągników nowo rejestrowanych po dziewięciu miesiącach br. była najwyższa w województwie lubuskim i wynosiła 168,7 KM. Średnią 167,2 KM notujemy w opolskim. Ciągniki o najniższej mocy (średnia – 91 KM) rejestrowane są w województwie małopolskim.



Województwa i powiaty

Po dziewięciu miesiącach roku województwo mazowieckie jest liderem, jeżeli chodzi o ilość rejestracji nowych ciągników. W regionie tym zarejestrowano 1475 szt. nowych ciągników, to o 335 szt. mniej niż przed rokiem. Na drugim miejscu znajduje się województwo wielkopolskie z ilością 1021 szt., kolejne to lubelskie z ilością 1006 szt.



Analiza geograficzna w rozbiciu na marki

Poniższe tabele przedstawiają sprzedaż ciągników z podziałem na marki w poszczególnych powiatach w okresie styczeń-wrzesień 2022 roku.

WOJEWODZTWO	POWIAT	ARBOS	BELARUS	CASE IH	CLAAS	DEUTZ FAHR	FARMTRAC TRACTORS EUROPE	FENDT	INNE	JOHN DEERE	KUBOTA	LANDINI	LOVOL	MASSEY FERGUSON	MC CORMICK	NEW HOLLAND	STEYR	TYM	URSUS	VALTRA	ZETOR
DOLNOSL	BOLESLAWIEC			3		3	1			3								1		2	
DOLNOSL	DZIERZONIOW			1						3	3			1	1	3					
DOLNOSL	GLOGOW							1		3	1					2			1		
DOLNOSL	GORA			1				1			1								1		
DOLNOSL	JAWOR			2		2		1		1	1			1		2				1	
DOLNOSL	JELENIA_GORA_A			1						2				1		3					
DOLNOSL	JELENIA_GORA_M									1										1	
DOLNOSL	KAMIENNA_GORA					1			1							1				1	
DOLNOSL	KLODZKO			4	2	2		1	1		2			1	1	4				1	2
DOLNOSL	LEGNICA_A			2	1	2		2	2	6				5						4	1
DOLNOSL	LEGNICA_M			19												5	1				1
DOLNOSL	LUBAN	1		2		4															
DOLNOSL	LUBIN			3	2	1			3								1		1		
DOLNOSL	LWOWEK_SL			1		1			1					1							1
DOLNOSL	MILICZ				1	2			2	3	1			1		3					
DOLNOSL	OLAWA								1	4				1		2	3				
DOLNOSL	OLESNICA			3		4			1	2	3			4		1					2
DOLNOSL	POLKOWICE			2		1					1			1	1	2			1		
DOLNOSL	SRODA_SL			1	5			1		3	1			2		3				1	2
DOLNOSL	STRZELIN			1		1				5	4			1		5					1
DOLNOSL	SWIDNICA			1	1	2			1	4	1				1	7				1	
DOLNOSL	TRZEBNICA			1	1	2		1	6	4	1			2	1	3				1	2
DOLNOSL	WALBRZYCH_A			1	1					1	1					1				1	1
DOLNOSL	WALBRZYCH_M										1				1						
DOLNOSL	WOLOW						1			3						4					
DOLNOSL	WROCLAW_A			3		3				8	5					9				1	2
DOLNOSL	WROCLAW_M			1					6	11	6	1		1	3	1		2		3	2
DOLNOSL	ZABKOWICE_SL			2		1				2	2			1		7					1
DOLNOSL	ZGORZELEC			3	1						1						1				1
DOLNOSL	ZLOTORYJA			1	2		1							2						2	
DOLNOSL Suma		1	0	59	17	32	3	8	25	69	36	1	0	26	9	69	5	4	3	21	19
KUJ-POM	ALEKSANDROW_KUJ			1	2	1	1			6				2	1	1	1			1	9
KUJ-POM	BRODNICA	1			5	6				5	2			2		44	1			2	
KUJ-POM	BYDGOSZCZ_A			9	2		2				4			1		7	2			1	
KUJ-POM	BYDGOSZCZ_M			1	1		2			10						4					1
KUJ-POM	CHELMNO						1			86						3	2				1
KUJ-POM	GOLUB_DOBRZYN				2	1				1				1		4				2	
KUJ-POM	GRUDZIADZ_A			4	2					2	1		1	1		5	4				1
KUJ-POM	INOWROCLAW			2	1	2	2	2	1	11				2		8				5	8
KUJ-POM	LIPNO			3	2		1			3	5		1	2		9	1			1	1
KUJ-POM	MOGILNO			3	1			1		6				6			1				5
KUJ-POM	NAKLO_N_NOT			2	1	8				3	2			4		5				5	3
KUJ-POM	RADZIEJOW	2			1	1	1			6				4		5				5	3
KUJ-POM	RYPIN			1	1		2		1	1	1			1		5				1	
KUJ-POM	SEPOLNO_KRAJ			2				1						1	1	3					
KUJ-POM	SWIECIE			2		2		1		4	2						3		1	1	
KUJ-POM	TORUN_A			1	1	2			1	5	2					3		1	1	4	4
KUJ-POM	TORUN_M							2		6						2					1
KUJ-POM	TUCHOLA			3		3	1	1		3				5		2				1	1
KUJ-POM	WABRZEZNO					1		1		2			1			2				2	
KUJ-POM	WLOCLAWEK_A	1		2	6	4	1	1		9	5	1		3	1	22		1		4	4
KUJ-POM	WLOCLAWEK_M			1		1			1							1		1			
KUJ-POM	ZNIN			2	1	2		1		1	3			2		2					11
KUJ-POM Suma		4	0	39	29	34	14	9	6	170	27	1	3	35	4	137	15	3	2	35	53
LODZKIE	BELCHATOW			1	1	3			5	3			1			4			1		1
LODZKIE	BRZESZINY			2					4		1		1	1		8				3	1
LODZKIE	KUTNO				1	1			1	9	3			3		9	4				6
LODZKIE	LASK			1	1					3	1			4		4	1	1	1		1
LODZKIE	LECZYCA			1	2		7	1		10	3	1		5	1	6	13			1	3
LODZKIE	LODZ			1					5	2	2		1			2	1				3
LODZKIE	LODZ_WSCH					1			1	3	2			2		3					2
LODZKIE	LOWICZ	3		1	3	5	3	2		6	7		1	5		17	1			3	2
LODZKIE	OPOCZNO					2	4				3			3		4					1
LODZKIE	PABIANICE			1		1			1					1		1	1			1	2
LODZKIE	PAJECZNO						1		2	2			1			9					
LODZKIE	PIOTRKOW_TRYB_A	1		4	4	16	3		6	2	3		1	3		11	1			1	3
LODZKIE	PIOTRKOW_TRYB_M			1												2		2			
LODZKIE	PODDEBICE			4	1	2	3	2	1	2				2		1				2	1
LODZKIE	RADOMSKO			1		3	2	1		6	3					14	1			1	6
LODZKIE	RAWA_MAZ					7			14		4	14	1	1	3	16		1		1	
LODZKIE	SIERADZ			16	1	6	8	3	4	23	7			6	3	11	5			2	5
LODZKIE	SKIERNIEWICE_A			1	1	2	1		8	1	1	1	1	2		4				5	1
LODZKIE	SKIERNIEWICE_M					1			2	1						1					
LODZKIE	TOMASZOW_MAZ			5		9		1	6	4	4	2	1	1		19	1	1			
LODZKIE	WIELUN			1	1		5	1	1	2	5			4		5				1	2
LODZKIE	WIERUSZOW					1	1		1	1				3		1		2			2
LODZKIE	ZDUNSKA_WOLA	1		3	1	1	1	1	1	1				1		3					1
LODZKIE	ZGIERZ			1	1	1	1	1	4	3	2			3		1	2				6
LODZKIE Suma		5	0	44	18	62	40	13	67	83	51	18	9	50	7	156	31	7	2	21	49

WOJEWODZTWO	POWIAT	ARBOS	BELARUS	CASE IH	CLAAS	DEUTZ FAHR	FARMTRAC TRACTORS EUROPE	FENDT	INNE	JOHN DEERE	KUBOTA	LANDINI	LOVOL	MASSEY FERGUSON	MC CORMICK	NEW HOLLAND	STEYR	TYM	URSUS	VALTRA	ZETOR
LUBELSKIE	BIALA_PODLASKA_A	1			4	9	4	3	6	3	5			2	1	8				1	5
LUBELSKIE	BIALA_PODLASKA_M				1											1					1
LUBELSKIE	BILGORAJ	2		1	1	2	2		1	4	7		4	7		6	7	1			9
LUBELSKIE	CHELM_A			7	6	5	1		1	2	2			10		16	1				2
LUBELSKIE	CHELM_M					1			1							2	1				1
LUBELSKIE	HRUBIESZOW			5	2	5	2			6	11			4		14					2
LUBELSKIE	JANOW_LUB	2		3	1	4	1	1	1	7	3		2	2		6				1	1
LUBELSKIE	KRASNIK			7		11	6		11	2	3		1	5	1	16	4		1		2
LUBELSKIE	KRASNYSTAW			2		2	2			2	2		1	4		4					1
LUBELSKIE	LECZNA			4	1	4	1		5	1	1		2	5		4		1			
LUBELSKIE	LUBARTOW			4	1	1	6		2	1	7		3	1		10		1	1		1
LUBELSKIE	LUBLIN_A	2		7	2	6	5	3	3	5	3			10	3	7	14	2	1	1	5
LUBELSKIE	LUBLIN_M	1		2	2	2	1	1	2	5	7			6		5	3	3			
LUBELSKIE	LUKOW			6	2	3	2	1	4	9	7		4	5		8	9			2	3
LUBELSKIE	LOPOL_LUB	3		1	1	4	1	1	4		2	2		3	4	4	1	1			
LUBELSKIE	PARCZEW			2	3			5	2	3	3			4		4	1			5	6
LUBELSKIE	PULAWY			4		13	15	2	7	1	11	1	3	2	2	11	4				3
LUBELSKIE	RADZYN_PODL			1	1	4			2	2	1	1		4		4	1			1	1
LUBELSKIE	RYKI					4	2		2	1			1	2	1	1		1			
LUBELSKIE	SWIDNIK			6	1	1	1	2	2	4	3			4	1	37	4				1
LUBELSKIE	TOMASZOW_LUB	1		5	2	1		1		10				2		6	5			4	1
LUBELSKIE	WLODAWA			1		2	3				2		1	9		6				1	1
LUBELSKIE	ZAMOSC_A			5	2	3	1		2	36	5	2		2		11	1			4	2
LUBELSKIE	ZAMOSC_M				1	1	1														10
LUBELSKIE Suma		12	0	73	34	88	57	20	58	104	85	7	22	93	13	191	56	10	3	35	45
LUBUSKIE	GORZOW_A					2		3		2	4									3	
LUBUSKIE	GORZOW_M			1		1		1	4								1			3	
LUBUSKIE	KROSNO_O			3		3	2			1						2					
LUBUSKIE	MIEDZYRZECZ			1										1		3				1	
LUBUSKIE	NOWA_SOL			2	3		2			1	1										1
LUBUSKIE	SLUBICE			3	2			2						1		1				1	
LUBUSKIE	STRZELCE				4	2		1			1					2				1	2
LUBUSKIE	SULECIN			2		1				3										5	
LUBUSKIE	SWIEBODZIN			2	1				1					4		1					
LUBUSKIE	WSCHOWA				1	1				3	1					1				1	2
LUBUSKIE	ZAGAN			2				1		2				1		1					
LUBUSKIE	ZARY	1				2								1		1				1	
LUBUSKIE	ZIELONA_GORA_A				2	3		4		3										1	
LUBUSKIE	ZIELONA_GORA_M					2	2	2	2		1									1	1
LUBUSKIE Suma		1	0	16	13	17	6	14	7	15	8	0	0	8	0	12	1	0	0	18	6
MALOPOL	BOCHNIA			1		2	5	1	2	2	1		2	3							1
MALOPOL	BRZESKO	1		1	2	4	2		3				2	1		4					1
MALOPOL	CHRZANOW			1					2		1										1
MALOPOL	DABROWA_TARN					1			2	3			1	2							
MALOPOL	GORLICE			1		4	2		2	1			1	1		4					1
MALOPOL	KRAKOW_A	1		5		6	3	2	8	7	16	1	4	7		22	3			1	4
MALOPOL	KRAKOW_M			4		6	1		7	6	15		3	4		8	2	2	1	4	2
MALOPOL	LIMANOWA	1		1		9	1		2	1	2			1		3					2
MALOPOL	MIECHOW	1		3	1	1	1		1	5			1	6	1	8	2			4	1
MALOPOL	MYSLENICE										6					4				1	1
MALOPOL	NOWY_SACZ_A					9	4		6		4	1	5		1	2				1	5
MALOPOL	NOWY_SACZ_M				1	5	1	1			1					1		1		1	1
MALOPOL	NOWY_TARG			4		12			6	2	1	1	3	1		3	3		1	1	13
MALOPOL	OLKUSZ	2			2	1	2		3	1	5		3	1		7	1	2			2
MALOPOL	OSWIECIM			2	2	1			1	2						1	1			1	
MALOPOL	PROSZOWICE	1			7	2	3	2	2	3	7		2	11		6	1		1	1	1
MALOPOL	SUCHA_BESK			2		2					1										3
MALOPOL	TARNOW_A				4	3	3		1	1		1		4		10				1	5
MALOPOL	TARNOW_M					1				2				1		3					
MALOPOL	WADOWICE			2	1	1	3	1	1		1				2	1				2	2
MALOPOL	WIELICZKA	1		2	1	1			1	2	1	1	1	1						1	
MALOPOL	ZAKOPANE			3	1	1					1		1	1							4
MALOPOL Suma		8	0	32	22	71	31	8	48	37	65	5	29	45	2	88	14	5	3	19	50

WOJEWODZTWO	POWIAT	ARBOS	BELARUS	CASE IH	CLAAS	DEUTZ FAHR	FARMITRAC TRACTORS EUROPE	FENDT	INNE	JOHN DEERE	KUBOTA	LANDINI	LOVOL	MASSEY FERGUSON	MC CORMICK	NEW HOLLAND	STEYR	TYM	URSUS	VALTRA	ZETOR	
MAZOWIECKIE	BIALOBRZEGI					9	9		9	2	11	1	1	1	1	11						
MAZOWIECKIE	CIECHANOW			6	2	8	1	1	1	2	2		1	3		8	1				2	
MAZOWIECKIE	GARWOLIN						5		3	2	1	1	3	2		9					2	
MAZOWIECKIE	GOSTYNIN					3	1	1			2		2			4					1	
MAZOWIECKIE	GRODZISK_MAZ					3	3	1	1	1	3			3		2					1	2
MAZOWIECKIE	GROJEC			1		32	5	1	17	1	19	13	5	9	2	8						
MAZOWIECKIE	KOZIENICE			1		5	3	1	10	1	9		2	3		4	2				1	
MAZOWIECKIE	LEGIONOWO					1	1	1	1	1	1		2	1	1						4	
MAZOWIECKIE	LIPSKO			1		14	2	3	4	1	4		1	2	1	2	1		1		3	
MAZOWIECKIE	LOSICE				1	3	1		1	1	1			11		3	3	1			2	1
MAZOWIECKIE	MAKOW_MAZ			4	1	7	1	1		7	4					3	2				1	1
MAZOWIECKIE	MINSK_MAZ			1	1	1	5		5	3	1			1		4						1
MAZOWIECKIE	MLAWA			8	4	4	1		4	8	1			1		4	1	1			1	4
MAZOWIECKIE	NOWY_DWOR_MAZ			1	2	2	2	1	3	6						8		1				3
MAZOWIECKIE	OSTROLEKA_A	1		7	2	12	7	2	1	3	16					7	3				2	33
MAZOWIECKIE	OSTROLEKA_M										2								1			
MAZOWIECKIE	OSTROW_MAZ					1		3		5	4		3	2		9	1				1	1
MAZOWIECKIE	OTWOCK	1				3	2	1	2	1	2				1	1		1			1	6
MAZOWIECKIE	PIASECZNO				1	1	2		3	2	4	1				4			1		1	
MAZOWIECKIE	PLOCK_A	2			8	3	2	2		5	2	1										2
MAZOWIECKIE	PLOCK_M			1										1		8						1
MAZOWIECKIE	PLONSK	1		1	5	3	2			5	12	2	1	15	1	32					2	7
MAZOWIECKIE	PRUSZKOW					1	1			1	4			2		2					2	2
MAZOWIECKIE	PRZASNYSZ			4	1	8	2	3		6	2		1	1		3	17				3	1
MAZOWIECKIE	PRZYSUCHA	1				4	1		15	1	4	1	2	1		5					1	1
MAZOWIECKIE	PULTUSK			8	1	3	3		2	3	5	1	1	1		3						4
MAZOWIECKIE	RADOM_A	1				1	4	2	8	2	4		4	3		9		5				2
MAZOWIECKIE	RADOM_M				1				5	2	1		1	2	1	5					1	
MAZOWIECKIE	SIEDLCE_A	1		16	3	3	3	2	2	8	1	1	8	1	7						6	5
MAZOWIECKIE	SIEDLCE_M			1	1					1	2			1		1						
MAZOWIECKIE	SIERPC				7			2		2	1			8	1	13					1	1
MAZOWIECKIE	SOCHACZEW	1				2	1		5	1	8		1	1		5						1
MAZOWIECKIE	SOKOLOW_PODL			3	4	1	3	1	2	6			1	6		13						3
MAZOWIECKIE	SZYDLOWIEC										1					1						1
MAZOWIECKIE	WARSZAWA			13	10	13	2		7	5	15		5			7	1	4			2	3
MAZOWIECKIE	WARSZAWA_ZACH	1		4		2	3	5	3	7	9		1	4	1	2			1		13	3
MAZOWIECKIE	WEGROW			1			2	2		2	1			3		3	1				1	5
MAZOWIECKIE	WOLOMIN					1	2		3	1			1			1						4
MAZOWIECKIE	WYSZKOW	1		2			3	1		1			1	1		6	1				2	1
MAZOWIECKIE	ZUROMIN			2	1			3		3						10					2	2
MAZOWIECKIE	ZWOLEN					3	1	1	6	1	1		1			2					1	
MAZOWIECKIE	ZYRARDOW					2			3			1				2						1
MAZOWIECKIE Suma		11	0	86	54	152	86	39	126	97	173	23	42	106	11	257	34	14	4	50	110	
OPOLSKIE	BRZEG			2	6	2	1	1	3	2	1			5		1	8					1
OPOLSKIE	GLUBCZYCE			2	1			1	2	2	1			1		2	2				1	
OPOLSKIE	KEDZIERZYN_KOZLE			4	4		2	1		5				2		1	2				2	
OPOLSKIE	KLUCZBORK			4		1		4						4		4	1				1	1
OPOLSKIE	KRAPKOWICE					2		1		2				1		5	2					1
OPOLSKIE	NAMYSLOW				1	2	3			2				2		3						3
OPOLSKIE	NYSA	1		1	1					7	1			1		1					1	2
OPOLSKIE	OLESNÓ			1		2		1	1	1						4					1	
OPOLSKIE	OPOLE_A			1	3	1		1		1	5			1		4					1	2
OPOLSKIE	OPOLE_M			1	2	1	1	1	1	2	6			1					1			
OPOLSKIE	PRUDNIK			4	1	1				5	1					1						4
OPOLSKIE	STRZELCE_OP			6	1				1	2				2		4	2					
OPOLSKIE Suma		1	0	26	20	12	7	11	8	31	15	0	0	20	0	30	17	0	1	7	14	
PODKARP	BRZOZOW					2	2		1		1						1	1				
PODKARP	DEBICA				1		1			1						3					1	
PODKARP	JAROSLAW			1		1	1			47				2	3	3						3
PODKARP	JASLO					1	2		1							2						2
PODKARP	KOLBUSZOWA	1				2		2	1				2									4
PODKARP	KROSNO_A			1		3	2		1					2							2	1
PODKARP	KROSNO_M										2					1	1					
PODKARP	LANCUT			1		1	2			2	1					1	2				1	
PODKARP	LESKO	1																				
PODKARP	LEZAJSK					1	1		1	1	2		1	2		1	1		1			1
PODKARP	LUBACZOW	1		2		1	2			4	1		1		2	1	5	1			2	1
PODKARP	MIELEC				1	3				1	2			1		2						4
PODKARP	NISKO			1	1		2		1												1	1
PODKARP	PRZEMYSL_A			1	1	4	2	2	2	1						1	1					
PODKARP	PRZEMYSL_M								1													
PODKARP	PRZEWORSK	1		1	1	3	2			4	3			1	1		1				1	
PODKARP	ROPCZYCE			1		1			3						1	1						1
PODKARP	RZESZOW_A			6	1	3	4	1			2		1			1	1					1
PODKARP	RZESZOW_M				1	5		1	2	2				4	1	2		1	1		1	1
PODKARP	SANOK					6	1		2	2				3							1	4
PODKARP	STALOWA_WOLA	9				1	1						1								1	
PODKARP	STRZYZOW	1				2	2										1	1				1
PODKARP	TARNOBRZEG_A	1				1			3	1	1		3									2
PODKARP	TARNOBRZEG_M						1		2		1		1			2						
PODKARP	USTRZYKI_DLN									1			1	1								
PODKARP Suma		15	0	15	7	41	28	2	22	67	17	0	11	17	7	20	14	5	5	7	27	

WOJEWODZTWO	POWIAT	ARBOS	BELARUS	CASE IH	CLAAS	DEUTZ FAHR	FARMITRAC TRACTORS EUROPE	FENDT	INNE	JOHN DEERE	KUBOTA	LANDINI	LOVOL	MASSEY FERGUSON	MC CORMICK	NEW HOLLAND	STEYR	TYM	URSUS	VALTRA	ZETOR
PODLASKIE	AUGUSTOW			2	1	1	1	1		1	1			3		5	1	1		1	2
PODLASKIE	BIALYSTOK_A			2	5	5	2	2	2	7	3			1		11				5	9
PODLASKIE	BIALYSTOK_M	1		2	2		5	1	3	1	3			1		3					2
PODLASKIE	BIELSK_PODL			2	3	1	1	2	2	4	2			2		7				6	2
PODLASKIE	GRAJEWO			7	1		1	1		4	5			9		11	2			6	4
PODLASKIE	HAJNOWKA	1			1		1	1	1	1	4										
PODLASKIE	KOLNO			19	3	4	3	1	1	4	2			3	1	10	1			7	3
PODLASKIE	LOMZA_A			14		9	2	5	1	4	1			6		7				6	1
PODLASKIE	LOMZA_M			1		1		1	1		1										
PODLASKIE	MONKI			3	1	6	1			3	1			1		8	2			1	3
PODLASKIE	SEJNY		2	2				1	2	2	4			4		2			1	2	
PODLASKIE	SIEMIATYCZE				3	4			3	7	1			1		5			1	2	
PODLASKIE	SOKOLKA			1	2	2	3	2		4	3			3		4	2				1
PODLASKIE	SUWALKI_A			3	6	3	2		1	1	3		1	2		10					1
PODLASKIE	SUWALKI_M				1		1									1					
PODLASKIE	WYSOKIE_MAZ			4		7	1	2		8	2			14		14	3			3	
PODLASKIE	ZAMBROW	1		1	2	2	1			3	4			3		1				2	2
PODLASKIE Suma		3	2	63	31	45	25	20	17	54	40	0	1	53	1	99	11	1	1	40	29
POMORSKIE	BYTOW					1	1			3	1			1	1	3				1	2
POMORSKIE	CHOJNICE	1			2		2		1	4	1			4		2				3	
POMORSKIE	CZLUCHOW				2									2		1					1
POMORSKIE	GDANSK_A			9	1	2	1		2	3	2			1		4					
POMORSKIE	GDANSK_M			1	1		1		1	7			1							1	3
POMORSKIE	GDYNIA			1						1	2							1			2
POMORSKIE	KARTUZY	1		5	2	1		1	2		5			3		1	1			2	1
POMORSKIE	KOSCIERZYNA			1			3			4	1			4		2	1			1	1
POMORSKIE	KWIDZYN			1			1	1	1	6	3			2		1	4			1	7
POMORSKIE	LEBORK				2	2	1			1				1		1		1		3	
POMORSKIE	MALBORK			5						5						4				2	2
POMORSKIE	NOWY_DWOR_GD			2						4				1		3				1	
POMORSKIE	PUCK			5		1	2				3			1			1				
POMORSKIE	SLUPSK_A			2	5	1	1	1		6	3			6		1					
POMORSKIE	SLUPSK_M								5							4					
POMORSKIE	SOPOT																				1
POMORSKIE	STAROGARD_GD	1		4	1	2	2		1	6	1					1	3				1
POMORSKIE	SZTUM			5	2	1	1			3						4	1				1
POMORSKIE	TCZEW			2	1	1	1		2	5	1		1	1		1	2				
POMORSKIE	WEJHEROWO			5			1	2			3	1		1		2	2			1	1
POMORSKIE Suma		3	0	48	19	12	18	5	15	58	26	1	2	28	1	35	15	2	0	16	23
SLASKIE	BEDZIN									1				1							
SLASKIE	BIELSKO_BIALA_A				1	1			2		2			1		2					1
SLASKIE	BIELSKO_BIALA_M			1					1		7			2		3				2	
SLASKIE	BIERUN			2						2			1			2					1
SLASKIE	CIESZYN			2		3		1	2	4	3			1		1	1				6
SLASKIE	CZESTOCHOWA_A	1		2		4	1	2		6	1					3	1			4	3
SLASKIE	CZESTOCHOWA_M				1			1	1	1	1					2				7	4
SLASKIE	DABROWA_G								1		1										
SLASKIE	GLIWICE_A							1						1	1						
SLASKIE	GLIWICE_M						1											2			
SLASKIE	JASTRZEBIE_ZDR															1					
SLASKIE	KATOWICE			2		1	1	1	3	1	8					2					1
SLASKIE	KLOBUCK			1		2	1		2	3						3		1			5
SLASKIE	LUBLINIEC								1	1				3							1
SLASKIE	MIKOLOW					1			1	1				1							
SLASKIE	MYSLOWICE															1					1
SLASKIE	MYSZKOW			1		1		1	1	1	1									2	
SLASKIE	PSZCZYNA			3	8	2								1		2	1			1	1
SLASKIE	RACIBORZ			2	3	1		3		5	2			3		1				2	2
SLASKIE	RUDA_SL										1										1
SLASKIE	RYBNIK_A																	1			
SLASKIE	RYBNIK_M							2					2	1					1		
SLASKIE	TARNOWSKIE_GORY			1					1	1				1							1
SLASKIE	TYCHY			1	1	1	1		1	3	1							1			1
SLASKIE	WODZISLAW_SL									1	2					1					2
SLASKIE	ZAWIERCIE	1				6	2	2		7	1			1		2	2			2	3
SLASKIE	ZORY										1										
SLASKIE	ZYWIEC			2		1		2			2		1								3
SLASKIE Suma		2	0	20	14	24	7	12	21	37	34	0	4	17	1	26	5	5	1	20	37
SWIETOKRZ	BUSKO_ZDROJ			1	2		4		4	2	4			5	3	1	5		1		1
SWIETOKRZ	JEDRZEJOW	1		3	2	2			1	1				1	5	7			1	3	2
SWIETOKRZ	KAZIMIERZA_WLK			1	1	3	1	1	1	4	2	1		5		2					
SWIETOKRZ	KIELCE_A	1		13	1	6	1	1	7	3			1	3		2	5	1	2	1	4
SWIETOKRZ	KIELCE_M			1			2			1	4		2		1	2				1	1
SWIETOKRZ	KONSKIE					1	1			1				3		2	2				1
SWIETOKRZ	OPATOW			4	2	10	2		2	1	3		1	8		4	1				5
SWIETOKRZ	OSTROWIEC_SW					2		1	1		2			1		2	1		1	2	1
SWIETOKRZ	PINCZOW	1		3	1	3	1	1		2						5	4				
SWIETOKRZ	SANDOMIERZ			1		21	1	1	4	1	8			7	18	3	10				5
SWIETOKRZ	SKARZYSKO_KAM												1								
SWIETOKRZ	STARACHOWICE	1		1	1	2	1		1		1		2		1	1					1
SWIETOKRZ	STASZOW			1	1	7	3		3	1	3		1	1		2			2	1	1
SWIETOKRZ	WLOSZCZOWA				2	8		2		1						2	1			5	5
SWIETOKRZ Suma		4	0	29	13	65	17	7	24	18	27	1	21	47	6	45	14	2	6	13	27

WOJEWODZTWO	POWIAT	ARBOS	BELARUS	CASE IH	CLAAS	DEUTZ FAHR	FARMITRAC TRACTORS EUROPE	FENDT	INNE	JOHN DEERE	KUBOTA	LANDINI	LOVOL	MASSEY FERGUSON	MC CORMICK	NEW HOLLAND	STEYR	TYM	URSUS	VALTRA	ZETOR
WARM-MAZ	BARTOSZYCE			5	3		2	3	1	6				2		6	1				1
WARM-MAZ	BRANIEWO			40	2		2			2			1			1					
WARM-MAZ	DZIALDOWO			4		2		2	1	5				2		8	1			1	2
WARM-MAZ	ELBLAG_A			5	5				2	9	2			5		2					1
WARM-MAZ	ELBLAG_M					1			1											1	
WARM-MAZ	ELK			1	2	1	3	1	1	1	4				1	2				1	
WARM-MAZ	GIZYCKO			1	1	1	1			1				1	1	3					
WARM-MAZ	GOLDAP					1	2			2	2									1	
WARM-MAZ	ILAWA	1		2	1	2				3	1	1	1	2		7	11				2
WARM-MAZ	KETRZYN			5	4	1				3	2			5							1
WARM-MAZ	LIDZBARK_WARM			2		1	1		1	2	2					5	2			1	3
WARM-MAZ	MRAGOWO			3	3	1			1	68	1			3							2
WARM-MAZ	NIDZICA					3	1			10	2						1			1	3
WARM-MAZ	NOWE_MIASTO_LUB			1	3	2		1		5	1			5		4	6				2
WARM-MAZ	OLECKO				1	3				3	1			1		1					
WARM-MAZ	OLSZTYN_A			5	2	2	5		2	3	6			4		5				3	11
WARM-MAZ	OLSZTYN_M			6	1	1	1		3	3	4		2			3	1	2			
WARM-MAZ	OSTRODA			3		2	2			1	4			4		2	4				
WARM-MAZ	PISZ				1			1		1	2			1						1	2
WARM-MAZ	SZCZYTNO					4	3				1			6		2				2	2
WARM-MAZ	WEGORZEWO				1				1	2	1										
WARM-MAZ Suma		1	0	83	30	28	23	8	14	128	38	1	4	41	2	51	27	2	0	14	32
WIELKOPOL	CHODZIEZ			1	2	1		1	1						1	2					
WIELKOPOL	CZARNKOW_TRZCIANKA			2	2	2	1			4	1			3		3					
WIELKOPOL	GNIEZNO			4	3	1		2		5	2			3		4	1		1		5
WIELKOPOL	GOSTYN				1	6				11	1			2	5	3	1				1
WIELKOPOL	GRODZISK_WLKP			2	3					2	1			2		2	1			1	1
WIELKOPOL	JAROCIN	1		2	2	1				5	2			3		1					3
WIELKOPOL	KALISZ_A			13	6	6	2	5	2	14	6		1	5		12	5			3	10
WIELKOPOL	KALISZ_M				5	1				4				1		1					141
WIELKOPOL	KEPNO					2		3		21	1			11		2					1
WIELKOPOL	KOLO	2		1	1	3		1	2	3				1		11	1	1		6	1
WIELKOPOL	KONIN_A	1		2	3	1	4	3		10	4			1		7			1	2	9
WIELKOPOL	KONIN_M					1			1											1	1
WIELKOPOL	KOSCIAN			2	3		2	9		8	7			1		7	2	1		4	10
WIELKOPOL	KROTOSZYN			1	2	3		1	2	7	3					4					1
WIELKOPOL	LESZNO_A			1	1		1			2				2		6				2	
WIELKOPOL	LESZNO_M										1										
WIELKOPOL	MIEDZYCHOD			3		1					2					3	2			3	
WIELKOPOL	NOWY_TOMYSL	1		3		2	3	3	4	2						2	1	1	1	1	1
WIELKOPOL	OBORNIKI_WLKP			1	2					2				1		2					1
WIELKOPOL	OSTROW_WLKP				1					10	4		1	1		8	1			2	3
WIELKOPOL	OSTRZESZOW				1					2	2			4		8					
WIELKOPOL	PILA			1	3		2	2		3	3		1	6		2				2	3
WIELKOPOL	PLESZEW				1		1		1	4	3			3		3				1	3
WIELKOPOL	POZNAN_A	1		1	4	7	4	1	1	4	11		1	4		12	1			1	4
WIELKOPOL	POZNAN_M			1	1	4	2	2	2	7	5	8		1		8		1		1	2
WIELKOPOL	RAWICZ									4				3		2					2
WIELKOPOL	SLUPCA									3	2			3		1	2				
WIELKOPOL	SREM			1				2		3	1		1	1		6				1	1
WIELKOPOL	SRODA_WLKP			2	1	2		1		4	3			1		8					
WIELKOPOL	SZAMOTULY	1		3	1	2			2	2	1			4		3	1				
WIELKOPOL	TUREK			2	2	1		1	1	3						9	1				4
WIELKOPOL	WAGROWIEC					2		1	1	3				5		5	1		1		1
WIELKOPOL	WOLSZTYN			1	1	2				2	1					3	1				1
WIELKOPOL	WRZESNIA	1		3	1	3	1			2				2		5	2			2	
WIELKOPOL	ZLOTOW			1		1				5	1	1		7		3				5	4
WIELKOPOL Suma		8	0	54	53	55	23	38	25	157	73	1	5	81	6	157	25	4	4	39	213
ZACHPOM	BIALOGARD				2	1															1
ZACHPOM	CHOSZCZNO			1	2	1				2	1			1		3				1	1
ZACHPOM	DRAWSKO			3		3					1			2		4					1
ZACHPOM	GOLENIOW			3			1		1	2	3					6				3	2
ZACHPOM	GRYFICE			3		2		1			1					5					
ZACHPOM	GRYFINO			4				1	1	5	1			1		5					1
ZACHPOM	KAMIEN			1		3					1					3					1
ZACHPOM	KOLOBRZEG				1	1	2	1		1	1					4				4	2
ZACHPOM	KOSZALIN_A							1		1	1			1		3				1	
ZACHPOM	KOSZALIN_M			3		2	2														2
ZACHPOM	LOBEZ			2	2		1			3	2			1		6	2			4	
ZACHPOM	MYSLIBORZ			1		4			1	1	2					5	1				
ZACHPOM	POLICE															2					
ZACHPOM	PYRZYCE				5					2	2			1		3					
ZACHPOM	SLAWNO				1	1				6	2			1		1					
ZACHPOM	STARGARD			4	2	2	1			1	2					5				2	1
ZACHPOM	SWIDWIN			6	1	2					1					2				1	
ZACHPOM	SWINOUJSCIE									1											
ZACHPOM	SZCZECIN				1			1	4	2	3			1		1		1			
ZACHPOM	SZCZECINEK					11	1			3	1					1					1
ZACHPOM	WALCZ			1						1	1									1	2
ZACHPOM Suma		0	0	32	17	33	8	5	7	31	26	0	0	9	0	59	3	1	0	17	15

Analiza geograficzna w rozbiciu na marki

Poniższa tabela przedstawia sprzedaż poszczególnych marek ciągników w województwach i obrazuje strukturę sprzedaży poszczególnych marek w regionach po dziewięciu miesiącach 2022 roku.

WOJEWODZTWO	ARBOS	BELARUS	CASE IH	CLAAS	DEUTZ FAHR	FARMTRAC TRACTORS EUROPE	FENDT	INNE	JOHN DEERE	KUBOTA	LANDINI	LOVOL	MASSEY FERGUSON	MC CORMICK	NEW HOLLAND	STEYR	TYM	URSUS	VALTRA	ZETOR	SUMA
	1		59	17	32	3	8	25	69	36	1		26	9	69	5	4	3	21	19	407
	4		39	29	34	14	9	6	170	27	1	3	35	4	137	15	3	2	35	53	620
	5		44	18	62	40	13	67	83	51	18	9	50	7	156	31	7	2	21	49	733
	12		73	34	88	57	20	58	104	85	7	22	93	13	191	56	10	3	35	45	1006
	1		16	13	17	6	14	7	15	8			8		12	1			18	6	142
	8		32	22	71	31	8	48	37	65	5	29	45	2	88	14	5	3	19	50	582
CKIE	11		86	54	152	86	39	126	97	173	23	42	106	11	257	34	14	4	50	110	1475
	1		26	20	12	7	11	8	31	15			20		30	17		1	7	14	220
	15		15	7	41	28	2	22	67	17		11	17	7	20	14	5	5	7	27	327
IE	3	2	63	31	45	25	20	17	54	40		1	53	1	99	11	1	1	40	29	536
	3		48	19	12	18	5	15	58	26	1	2	28	1	35	15	2		16	23	327
	2		20	14	24	7	12	21	37	34		4	17	1	26	5	5	1	20	37	287
Z	4		29	13	65	17	7	24	18	27	1	21	47	6	45	14	2	6	13	27	386
AZ	1		83	30	28	23	8	14	128	38	1	4	41	2	51	27	2		14	32	527
IL	8		54	53	55	23	38	25	157	73	1	5	81	6	157	25	4	4	39	213	1021
			32	17	33	8	5	7	31	26			9		59	3	1		17	15	263
	79	2	719	391	771	393	219	490	1156	741	59	153	676	70	1432	287	65	35	372	749	8859

Poniższe tabele przedstawiają rejestracje ciągników nowych w województwach dla poszczególnych marek z podziałem na kategorie mocy w okresie styczeń-wrzesień 2022 roku.

TOPMARKA	WOJEWODZTWO	BRAK	A: <30	B: 30-50	C: 51-70	D: 71- 100	E: 101 - 140	F: 141 - 200	G: > 200
ARBOS	DOLNOSL			1					
ARBOS	KUJ-POM		1	3					
ARBOS	LODZKIE			5					
ARBOS	LUBELSKIE		2	9		1			
ARBOS	LUBUSKIE			1					
ARBOS	MALOPOL		2	5		1			
ARBOS	MAZOWIECKIE		2	8		1			
ARBOS	OPOLSKIE			1					
ARBOS	PODKARP		1	3			11		
ARBOS	PODLASKIE			2			1		
ARBOS	POMORSKIE			1	1	1			
ARBOS	SLASKIE			2					
ARBOS	SWIETOKRZ		2	2					
ARBOS	WARM-MAZ			1					
ARBOS	WIELKOPOL			5	1	2			
ARBOS Suma		0	10	49	2	6	12	0	0
BELARUS	PODLASKIE					2			
BELARUS Suma		0	0	0	0	2	0	0	0
CASE IH	DOLNOSL					5	2	25	27
CASE IH	KUJ-POM					6	8	17	8
CASE IH	LODZKIE					28	5	9	2
CASE IH	LUBELSKIE				1	18	10	32	12
CASE IH	LUBUSKIE					2	2	10	2
CASE IH	MALOPOL					19	5	8	
CASE IH	MAZOWIECKIE					31	16	30	9
CASE IH	OPOLSKIE					4	3	13	6
CASE IH	PODKARP					6	1	5	3
CASE IH	PODLASKIE					13	20	26	4
CASE IH	POMORSKIE					9	10	18	11
CASE IH	SLASKIE					6	7	6	1
CASE IH	SWIETOKRZ				1	14	3	9	2
CASE IH	WARM-MAZ					4	7	41	31
CASE IH	WIELKOPOL					10	12	25	7
CASE IH	ZACHPOM					3	4	14	11
CASE IH Suma		0	0	0	2	178	115	288	136

TOPMARKA	WOJEWODZTWO	BRAK	A: <30	B: 30-50	C: 51-70	D: 71- 100	E: 101 - 140	F: 141 - 200	G: > 200
CLAAS	DOLNOSL						6	5	6
CLAAS	KUJ-POM						12	8	9
CLAAS	LODZKIE						9	6	3
CLAAS	LUBELSKIE					1	9	13	11
CLAAS	LUBUSKIE					1	2	3	7
CLAAS	MALOPOL					1	7	4	10
CLAAS	MAZOWIECKIE					3	15	15	21
CLAAS	OPOLSKIE						4	7	9
CLAAS	PODKARP						3	3	1
CLAAS	PODLASKIE					3	9	11	8
CLAAS	POMORSKIE					2	5	5	7
CLAAS	SLASKIE						6	6	2
CLAAS	SWIETOKRZ					2	3	6	2
CLAAS	WARM-MAZ						13	5	12
CLAAS	WIELKOPOL					4	15	15	19
CLAAS	ZACHPOM						6	2	9
CLAAS Suma		0	0	0	0	17	124	114	136
DEUTZ FAHR	DOLNOSL				1	7	16	7	1
DEUTZ FAHR	KUJ-POM				2	10	10	7	5
DEUTZ FAHR	LODZKIE				11	18	23	8	2
DEUTZ FAHR	LUBELSKIE				16	31	31	7	3
DEUTZ FAHR	LUBUSKIE				1	2	10	3	1
DEUTZ FAHR	MALOPOL				9	39	22	1	
DEUTZ FAHR	MAZOWIECKIE				35	68	42	5	2
DEUTZ FAHR	OPOLSKIE						8	1	3
DEUTZ FAHR	PODKARP				6	11	18	3	3
DEUTZ FAHR	PODLASKIE				2	8	20	7	8
DEUTZ FAHR	POMORSKIE				1	2	2	3	4
DEUTZ FAHR	SLASKIE				4	9	8	3	
DEUTZ FAHR	SWIETOKRZ				16	35	10	3	1
DEUTZ FAHR	WARM-MAZ				2	3	19	4	
DEUTZ FAHR	WIELKOPOL				2	10	29	9	5
DEUTZ FAHR	ZACHPOM					2	18	4	9
DEUTZ FAHR Suma		0	0	0	108	255	286	75	47
FARMTRAC TRACTORS EUROPE	DOLNOSL		2	1					
FARMTRAC TRACTORS EUROPE	KUJ-POM		4	7		3			
FARMTRAC TRACTORS EUROPE	LODZKIE		7	22		8	3		
FARMTRAC TRACTORS EUROPE	LUBELSKIE		24	28		4	1		
FARMTRAC TRACTORS EUROPE	LUBUSKIE		3	1			2		
FARMTRAC TRACTORS EUROPE	MALOPOL		15	12		4			
FARMTRAC TRACTORS EUROPE	MAZOWIECKIE		29	34		19	4		
FARMTRAC TRACTORS EUROPE	OPOLSKIE		1	2		4			
FARMTRAC TRACTORS EUROPE	PODKARP		8	10		8	2		
FARMTRAC TRACTORS EUROPE	PODLASKIE		9	10		6			
FARMTRAC TRACTORS EUROPE	POMORSKIE		4	11		3			
FARMTRAC TRACTORS EUROPE	SLASKIE		3	3			1		
FARMTRAC TRACTORS EUROPE	SWIETOKRZ		7	6		2	2		
FARMTRAC TRACTORS EUROPE	WARM-MAZ		10	7		4	2		
FARMTRAC TRACTORS EUROPE	WIELKOPOL		12	4		4	3		
FARMTRAC TRACTORS EUROPE	ZACHPOM		4	2		1	1		
FARMTRAC TRACTORS EUROPE		0	142	160	0	70	21	0	0
FENDT	DOLNOSL						1	2	5
FENDT	KUJ-POM							5	4
FENDT	LODZKIE					2	5	4	2
FENDT	LUBELSKIE					4	9	4	3
FENDT	LUBUSKIE					1	2	2	9
FENDT	MALOPOL							1	7
FENDT	MAZOWIECKIE					2	7	4	26
FENDT	OPOLSKIE						2	6	3
FENDT	PODKARP							1	1
FENDT	PODLASKIE						1	5	14
FENDT	POMORSKIE						3		2
FENDT	SLASKIE						3	5	4
FENDT	SWIETOKRZ						4	2	1
FENDT	WARM-MAZ							1	7
FENDT	WIELKOPOL					3	9	15	11
FENDT	ZACHPOM						1	2	2
FENDT Suma		0	0	0	0	12	47	59	101

TOPMARKA	WOJEWODZTWO	BRAK	A: <30	B: 30-50	C: 51-70	D: 71- 100	E: 101 - 140	F: 141 - 200	G: > 200
INNE	DOLNOSL		22	1		1		1	
INNE	KUJ-POM		3	2				1	
INNE	LODZKIE		25	24	6	9	3		
INNE	LUBELSKIE		24	33		1			
INNE	LUBUSKIE		3		4				
INNE	MALOPOL	1	26	17	3	1			
INNE	MAZOWIECKIE		45	67		13			1
INNE	OPOLSKIE		1	2					5
INNE	PODKARP		13	3	2	4			
INNE	PODLASKIE		10	2		2	2		1
INNE	POMORSKIE		7	3	2	1			2
INNE	SLASKIE		16	3	1		1		
INNE	SWIETOKRZ		7	14		2	1		
INNE	WARM-MAZ		9	2	2	1			
INNE	WIELKOPOL		16	4	1	2	1		1
INNE	ZACHPOM		5	1			1		
INNE Suma		1	232	178	21	37	9	2	10
JOHN DEERE	DOLNOSL		1	4	1	7	7	24	25
JOHN DEERE	KUJ-POM		1	3		14	10	73	69
JOHN DEERE	LODZKIE			1	4	10	25	32	11
JOHN DEERE	LUBELSKIE			1	6	12	18	50	17
JOHN DEERE	LUBUSKIE						4	5	6
JOHN DEERE	MALOPOL		2	2	6	7	8	8	4
JOHN DEERE	MAZOWIECKIE		2	5	2	28	26	29	5
JOHN DEERE	OPOLSKIE			2			5	15	9
JOHN DEERE	PODKARP			1		3	5	36	22
JOHN DEERE	PODLASKIE			3	1	8	15	16	11
JOHN DEERE	POMORSKIE		1	4	1	7	7	26	12
JOHN DEERE	SLASKIE		2	3		2	7	18	5
JOHN DEERE	SWIETOKRZ			2	3	2	4	7	
JOHN DEERE	WARM-MAZ		2			6	17	61	42
JOHN DEERE	WIELKOPOL		1	3	1	9	24	74	45
JOHN DEERE	ZACHPOM				2		2	10	17
JOHN DEERE Suma		0	12	34	27	115	184	484	300
KUBOTA	DOLNOSL		6	5		7	7	11	
KUBOTA	KUJ-POM		4	7	2	5	4	5	
KUBOTA	LODZKIE		14	10	4	13	7	3	
KUBOTA	LUBELSKIE		24	15	10	14	7	15	
KUBOTA	LUBUSKIE		3		1	1	1	2	
KUBOTA	MALOPOL		23	16	9	13	2	2	
KUBOTA	MAZOWIECKIE		34	50	8	38	13	30	
KUBOTA	OPOLSKIE		6	6	1		1	1	
KUBOTA	PODKARP		5	8	1	1	2		
KUBOTA	PODLASKIE		7	7		6	10	10	
KUBOTA	POMORSKIE		8	7	5	4		2	
KUBOTA	SLASKIE		17	5	3	3	3	3	
KUBOTA	SWIETOKRZ		4	7	3	7	2	4	
KUBOTA	WARM-MAZ		8	5	2	3	9	11	
KUBOTA	WIELKOPOL		12	9	6	13	13	20	
KUBOTA	ZACHPOM		5	6		5	3	7	
KUBOTA Suma		0	180	163	55	133	84	126	0
LANDINI	DOLNOSL								1
LANDINI	KUJ-POM					1			
LANDINI	LODZKIE			1	3	12	1	1	
LANDINI	LUBELSKIE				2	5			
LANDINI	MALOPOL			1	2	2			
LANDINI	MAZOWIECKIE				13	9	1		
LANDINI	POMORSKIE						1		
LANDINI	SWIETOKRZ					1			
LANDINI	WARM-MAZ					1			
LANDINI	WIELKOPOL				1				
LANDINI Suma		0	0	2	22	30	3	1	1
LOVOL	KUJ-POM		2	1					
LOVOL	LODZKIE		1	8					
LOVOL	LUBELSKIE		1	21					
LOVOL	MALOPOL		1	28					
LOVOL	MAZOWIECKIE		1	41					
LOVOL	PODKARP		1	10					
LOVOL	PODLASKIE			1					
LOVOL	POMORSKIE			2					
LOVOL	SLASKIE			4					
LOVOL	SWIETOKRZ		1	20					
LOVOL	WARM-MAZ			4					
LOVOL	WIELKOPOL			3	1	1			
LOVOL Suma		0	8	143	1	1	0	0	0

TOPMARKA	WOJEWODZTWO	BRAK	A: <30	B: 30-50	C: 51-70	D: 71- 100	E: 101 - 140	F: 141 - 200	G: > 200
MASSEY FERGUSON	DOLNOSL					3	6	3	14
MASSEY FERGUSON	KUJ-POM						13	12	10
MASSEY FERGUSON	LODZKIE					7	26	9	8
MASSEY FERGUSON	LUBELSKIE				1	16	38	21	17
MASSEY FERGUSON	LUBUSKIE					1	2	2	3
MASSEY FERGUSON	MALOPOL					4	31	6	4
MASSEY FERGUSON	MAZOWIECKIE					28	33	18	27
MASSEY FERGUSON	OPOLSKIE					3	6	4	7
MASSEY FERGUSON	PODKARP					2	9	4	2
MASSEY FERGUSON	PODLASKIE					5	29	9	10
MASSEY FERGUSON	POMORSKIE					4	11	5	8
MASSEY FERGUSON	SLASKIE					2	7	5	3
MASSEY FERGUSON	SWIETOKRZ					21	18	4	4
MASSEY FERGUSON	WARM-MAZ					3	15	11	12
MASSEY FERGUSON	WIELKOPOL			1		8	30	19	23
MASSEY FERGUSON	ZACHPOM							2	7
MASSEY FERGUSON Suma		0	0	1	1	107	274	134	159
MC CORMICK	DOLNOSL				2	4	1		2
MC CORMICK	KUJ-POM					3	1		
MC CORMICK	LODZKIE			3		2	1	1	
MC CORMICK	LUBELSKIE				2	11			
MC CORMICK	MALOPOL					2			
MC CORMICK	MAZOWIECKIE			2		7	1	1	
MC CORMICK	PODKARP					3	2		2
MC CORMICK	PODLASKIE					1			
MC CORMICK	POMORSKIE					1			
MC CORMICK	SLASKIE					1			
MC CORMICK	SWIETOKRZ				2	4			
MC CORMICK	WARM-MAZ					1			1
MC CORMICK	WIELKOPOL						1	2	3
MC CORMICK Suma		0	0	5	6	40	7	4	8
NEW HOLLAND	DOLNOSL				1	7	15	25	21
NEW HOLLAND	KUJ-POM				9	26	19	63	20
NEW HOLLAND	LODZKIE			3	22	45	35	41	10
NEW HOLLAND	LUBELSKIE		2	9	29	73	23	48	7
NEW HOLLAND	LUBUSKIE					1	4	5	2
NEW HOLLAND	MALOPOL			2	31	35	6	10	4
NEW HOLLAND	MAZOWIECKIE			5	39	79	46	75	13
NEW HOLLAND	OPOLSKIE				1	6	2	15	6
NEW HOLLAND	PODKARP			1	2	6	6	4	1
NEW HOLLAND	PODLASKIE		1		2	24	24	36	12
NEW HOLLAND	POMORSKIE		1			7	12	4	11
NEW HOLLAND	SLASKIE			1	2	11	7	4	1
NEW HOLLAND	SWIETOKRZ			4	14	15	7	5	
NEW HOLLAND	WARM-MAZ				2	11	12	23	3
NEW HOLLAND	WIELKOPOL				8	54	34	47	14
NEW HOLLAND	ZACHPOM				2	9	11	26	11
NEW HOLLAND Suma		0	4	25	164	409	263	431	136
STEYR	DOLNOSL								5
STEYR	KUJ-POM					4	1	6	4
STEYR	LODZKIE				1	16	6	7	1
STEYR	LUBELSKIE				6	14	9	18	9
STEYR	LUBUSKIE							1	
STEYR	MALOPOL				2	6	4	2	
STEYR	MAZOWIECKIE					6	4	15	9
STEYR	OPOLSKIE						1	7	9
STEYR	PODKARP					4	6	3	1
STEYR	PODLASKIE						1	7	3
STEYR	POMORSKIE					4	2	7	2
STEYR	SLASKIE				1	1		3	
STEYR	SWIETOKRZ				3	2	1	8	
STEYR	WARM-MAZ					2	2	11	12
STEYR	WIELKOPOL					3	3	13	6
STEYR	ZACHPOM					1		1	1
STEYR Suma		0	0	0	13	63	40	114	57
TYM	DOLNOSL				3	1			
TYM	KUJ-POM		1			2			
TYM	LODZKIE		1	4	1		1		
TYM	LUBELSKIE		3	4	2		1		
TYM	MALOPOL		3	1	1				
TYM	MAZOWIECKIE			2	3	2	7		
TYM	PODKARP		1	2	2				
TYM	PODLASKIE					1			
TYM	POMORSKIE		1		1				
TYM	SLASKIE		1	2	2				
TYM	SWIETOKRZ			2					
TYM	WARM-MAZ				2				
TYM	WIELKOPOL		1		2	1			
TYM	ZACHPOM		1						
TYM Suma		0	13	20	19	4	9	0	0

TOPMARKA	WOJEWODZTWO	BRAK	A: <30	B: 30-50	C: 51-70	D: 71- 100	E: 101 - 140	F: 141 - 200	G: > 200
URSUS	DOLNOSL					1	1	1	
URSUS	KUJ-POM				1			1	
URSUS	LODZKIE				1	1			
URSUS	LUBELSKIE	1			1			1	
URSUS	MALOPOL			1	1			1	
URSUS	MAZOWIECKIE					2	2		
URSUS	OPOLSKIE			1					
URSUS	PODKARP			2			2	1	
URSUS	PODLASKIE					1			
URSUS	SLASKIE							1	
URSUS	SWIETOKRZ			4	2				
URSUS	WIELKOPOL			1	1		1	1	
URSUS Suma		1	0	9	7	5	6	7	0
VALTRA	DOLNOSL						4	5	12
VALTRA	KUJ-POM					1	11	6	17
VALTRA	LODZKIE						3	7	11
VALTRA	LUBELSKIE						7	11	17
VALTRA	LUBUSKIE							7	11
VALTRA	MALOPOL					1	8	6	4
VALTRA	MAZOWIECKIE						9	14	27
VALTRA	OPOLSKIE						1	1	5
VALTRA	PODKARP						2	1	4
VALTRA	PODLASKIE					1	10	11	18
VALTRA	POMORSKIE						1	6	9
VALTRA	SLASKIE						5	8	7
VALTRA	SWIETOKRZ					1	4	2	6
VALTRA	WARM-MAZ						1	5	8
VALTRA	WIELKOPOL					1	8	15	15
VALTRA	ZACHPOM						4	4	9
VALTRA Suma		0	0	0	0	5	78	109	180
ZETOR	DOLNOSL		1			9	8	1	
ZETOR	KUJ-POM					32	20	1	
ZETOR	LODZKIE					20	26	3	
ZETOR	LUBELSKIE					27	16	2	
ZETOR	LUBUSKIE					3	3		
ZETOR	MALOPOL		1			31	18		
ZETOR	MAZOWIECKIE					80	26	4	
ZETOR	OPOLSKIE					9	5		
ZETOR	PODKARP					19	7	1	
ZETOR	PODLASKIE					18	10	1	
ZETOR	POMORSKIE					12	9	2	
ZETOR	SLASKIE		1			24	12		
ZETOR	SWIETOKRZ					21	5	1	
ZETOR	WARM-MAZ		1			24	7		
ZETOR	WIELKOPOL		1			149	58	5	
ZETOR	ZACHPOM					9	5	1	
ZETOR Suma		0	5	0	0	487	235	22	0

Topowe modele

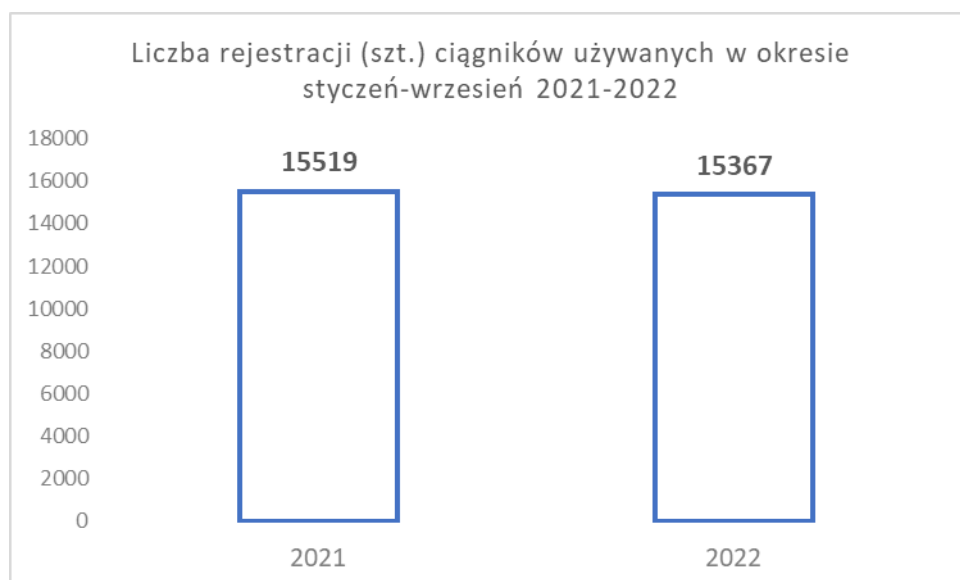
Po dziewięciu miesiącach br. na szczycie tabeli znajduje się model John Deere 6155M, którego zarejestrowano 274 szt. Drugie miejsce to model Zetor PROXIMA CL 100 z ilością 166 szt. Case IH model Puma 150 zajmuje trzecie miejsce z ilością 163 szt. Massey Ferguson MF 5709M jest na czwartej pozycji z ilością 147 szt. John Deere z modelem 6120M zajmuje piątą pozycję – zarejestrowano 139 szt. ciągników tego modelu. Zetor PROXIMA CL 90 jest na szóstym miejscu, zarejestrowano 135 szt. tych ciągników. Kolejną pozycję z ilością 121 szt. zajmuje model Zetor Major CL 80.

LP.	MARKA	MODEL	ILOŚĆ
1	JOHN DEERE	G155M	274
2	ZETOR	PROXIMA CL 100	166
3	CASE IH	PUMA 150	163
4	MASSEY FERGUSON	MF 5709M	147
5	JOHN DEERE	6120M	139
6	ZETOR	PROXIMA CL 90	135
7	ZETOR	MAJOR CL 80	121
8	CASE IH	MAXXUM 125	114
9	DEUTZ FAHR	5105	104
10	NEW HOLLAND	T4.75	97
11	FARMTRAC TRACTORS EUROPE	26 4WD	96
12	MASSEY FERGUSON	MF 7715 S	94
13	NEW HOLLAND	T4.75S	91
14	ZETOR	PROXIMA CL 110	86
15	VALTRA	T175E	81
16	LOVOL	M504	80
17	FARMTRAC TRACTORS EUROPE	FARMTRAC 6050E 4WD	79
18	JOHN DEERE	6195M	79
19	NEW HOLLAND	T6.160 DC	79
20	CASE IH	PUMA 200	77
21	JOHN DEERE	6090M	75
22	FARMTRAC TRACTORS EUROPE	FARMTRAC 555 DTC V	74
23	NEW HOLLAND	T6.180 DC	73
24	DEUTZ FAHR	5080 D KEYLINE	68
25	DEUTZ FAHR	5080 DS	67
26	CASE IH	FARMALL 110C	66
27	JOHN DEERE	6130M	66
28	DEUTZ FAHR	5125	65
29	NEW HOLLAND	T5.110	64
30	NEW HOLLAND	T7.165	63
31	NEW HOLLAND	T6.160	62
32	STEYR	4125 PROFIL	59
33	NEW HOLLAND	T5.100	58
34	VALTRA	T145	57
35	DEUTZ FAHR	5095	56
36	JOHN DEERE	6175M	56
37	NEW HOLLAND	T5.110 DC	56
38	CLAAS	ARION 630	51
39	STEYR	KOMPAKT 4090	51
40	MASSEY FERGUSON	MF 4708M	49
41	KUBOTA	M4073	48
42	KUBOTA	M5112	48
43	CLAAS	ARION 430	47
44	DEUTZ FAHR	6165 AGROTRON	47
45	KUBOTA	L2-522	47
46	NEW HOLLAND	T5.90	47

LP.	MARKA	MODEL	ILOŚĆ
47	CLAAS	ARION 610	45
48	KUBOTA	B1241	45
49	ZETOR	PROXIMA HS 120	45
50	CASE IH	FARMALL 75A	44
51	CASE IH	FARMALL 95A	44
52	LOVOL	LOVOL M354	43
53	SOLIS	SOLIS 26 4WD 9+9	43
54	NEW HOLLAND	T6.145	42
55	SOLIS	SOLIS 26 4WD	42
56	KUBOTA	L1-382	40
57	KUBOTA	M5072N	40
58	STEYR	6145 PROFIL	40
59	ZETOR	PROXIMA HS 100	40
60	NEW HOLLAND	T5.120	39
61	MASSEY FERGUSON	MF 5710M	38
62	VALTRA	G105	38
63	FARMTRAC TRACTORS EUROPE	FARMTRAC 26 4WD	37
64	JOHN DEERE	6250R	37
65	MASSEY FERGUSON	MF 55.105	37
66	MASSEY FERGUSON	MF 7718 S	37
67	NEW HOLLAND	TD5.85	37
68	DEUTZ FAHR	5115	36
69	KUBOTA	B2231	36
70	KUBOTA	M5092	36
71	CLAAS	AXION 800	35
72	DEUTZ FAHR	5060	35
73	NEW HOLLAND	T5.120 DC	35
74	CASE IH	FARMALL 90C	34
75	NEW HOLLAND	T6.145 DC	34
76	DEUTZ FAHR	6115C	33
77	ZETOR	PROXIMA HS 110	33
78	KUBOTA	L1-452	32
79	KUBOTA	L1-522	32
80	NEW HOLLAND	T4.65	32
81	JOHN DEERE	5090M	31
82	VALTRA	N135	30
83	NEW HOLLAND	TD5.105	29
84	JOHN DEERE	6100M	28
85	CLAAS	ARION 450	27
86	JOHN DEERE	6155R	27
87	KUBOTA	B2261	27
88	NEW HOLLAND	T4.55S	27
89	FENDT	FENDT 312 VARIO	26
90	VALTRA	T195	26
91	VALTRA	T235	26
92	CLAAS	ARION 440	25
93	DEUTZ FAHR	AGROPLUS 70 F KEYLINE	25
94	FARMTRAC TRACTORS EUROPE	FARMTRAC 680 DTN	25
95	KUBOTA	M4-063	25
96	NEW HOLLAND	BOOMER 50	25
97	STEYR	4120 MULTI ET	25

Rynek ciągników używanych

Na rynku wtórnym po dziewięciu miesiącach 2022 roku notujemy 15 367 szt. ciągników używanych. To o 152 szt. mniej niż w tym samym okresie 2021 roku. Zatem mówimy o spadku o 1%.



Liderem rynku wtórnego w okresie styczeń-wrzesień br. jest marka John Deere. Zarejestrowano 2228 szt. ciągników używanych tej marki. John Deere notuje 14,5% udziałów w rynku używanych ciągników i jest liderem w trzech kategoriach wiekowych: 3-5, 6-10 i 11-20 lat. W najstarszej kategorii, powyżej 20 lat liderem jest marka Ursus z udziałami (w tej kategorii wiekowej) na poziomie 17,4%.

TOPMARKA	> 20 LAT	udział %	11 - 20 LAT	udział %	6 - 10 LAT	udział %	3 - 5 LAT	udział %	SUMA	udział %
ARBOS		0,0%		0,0%		0,0%	49	14,5%	49	0,3%
BELARUS	94	1,0%	10	0,2%	1	0,1%	7	2,1%	112	0,7%
CASE IH	742	8,2%	334	7,2%	75	5,5%	7	2,1%	1158	7,5%
CLAAS	2	0,0%	536	11,5%	164	12,0%	45	13,4%	747	4,9%
DEUTZ FAHR	409	4,5%	237	5,1%	81	5,9%	15	4,5%	742	4,8%
FARMTRAC TRACTORS EUROPE		0,0%	2	0,0%	1	0,1%	3	0,9%	6	0,0%
FENDT	427	4,7%	516	11,1%	249	18,2%	44	13,1%	1236	8,0%
INNE	1213	13,5%	257	5,5%	67	4,9%	29	8,6%	1566	10,2%
JOHN DEERE	784	8,7%	1063	22,8%	326	23,8%	55	16,3%	2228	14,5%
KUBOTA	13	0,1%	29	0,6%	34	2,5%	21	6,2%	97	0,6%
LANDINI	136	1,5%	59	1,3%	5	0,4%		0,0%	200	1,3%
LOVOL		0,0%	1	0,0%		0,0%	1	0,3%	2	0,0%
MASSEY FERGUSON	1234	13,7%	493	10,6%	129	9,4%	20	5,9%	1876	12,2%
MC CORMICK	13	0,1%	152	3,3%	19	1,4%	3	0,9%	187	1,2%
NEW HOLLAND	221	2,5%	444	9,5%	130	9,5%	16	4,7%	811	5,3%
RENAULT	1081	12,0%	263	5,6%		0,0%		0,0%	1344	8,7%
STEYR	58	0,6%	6	0,1%	2	0,1%	2	0,6%	68	0,4%
TYM		0,0%	1	0,0%	6	0,4%		0,0%	7	0,0%
URSUS	1563	17,4%	3	0,1%	1	0,1%	1	0,3%	1568	10,2%
VALTRA	23	0,3%	182	3,9%	55	4,0%	8	2,4%	268	1,7%
ZETOR	982	10,9%	79	1,7%	23	1,7%	11	3,3%	1095	7,1%
SUMA	8995		4667		1368		337		15367	

Definicje i metodologia:

Ciągnik nowy definiowany jest jako ciągnik po raz pierwszy zarejestrowany i wyprodukowany w roku bieżącym lub roku bieżącym -1 lub roku bieżącym -2. Oznacza to, że ciągniki nowe dla np. listopada 2020 są to ciągniki po raz pierwszy zarejestrowane i wyprodukowane w roku 2020 lub w 2019 lub w 2018.

Kategorie mocy – dane otrzymywane z CEPiK przedstawiają moc ciągników w kilowatach (kW). Dla potrzeb raportu przeliczane są na konie mechaniczne (KM) wg poniższej tabeli:

kW		KM		przedział w raporcie
0,000	22,064	0,000	29,998	A: <30
22,065	37,510	30,000	50,999	B: 30-50
37,511	52,220	51,000	70,999	C: 51-70
52,221	74,285	71,000	100,999	D: 71-100
74,286	103,705	101,000	140,999	E: 101-140
103,705	147,099	141,000	199,998	F: 141-200
141,100		200,000		G: >200



POLSKA IZBA GOSPODARCZA
MASZYN I URZĄDZEŃ ROLNICZYCH