



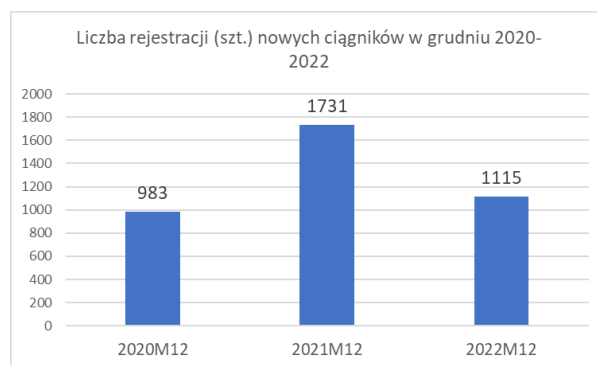
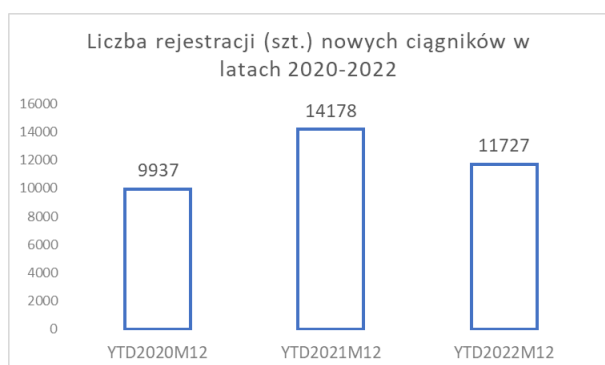
POLSKA IZBA GOSPODARCZA
MASZYN I URZĄDZEN ROLNICZYCH

**Sprzedż ciągników rolniczych w Polsce wg danych CEPIK
grudzień 2022**

Sprzedż ciągników w Polsce według danych z CEPIK

Rynek ciągników nowych.

W ciągu całego 2022 roku zarejestrowano 11 727 szt. nowych ciągników. Tak jak było do przewidzenia jest to gorszy wynik niż w roku 2021. Wówczas zarejestrowano ponad 14 tys. nowych ciągników. Spadek rejestracji w stosunku do poprzedniego roku to 2451 szt. i 17,3%. W samym grudniu zarejestrowano 1115 szt. nowych ciągników i był to czwarty tegoroczny wynik po marcu, lipcu i wrześniu.



Najpopularniejsze marki.

Liderem rynku w roku 2022 jest marka **New Holland** z 1845 rejestracjami. To o 666 szt. mniej niż rok wcześniej. Spadek ilości rejestracji wyniósł 26,5%. Udziały marki New Holland w 2022 roku to 15,7% - o dwa punkty procentowe mniej niż rok wcześniej.

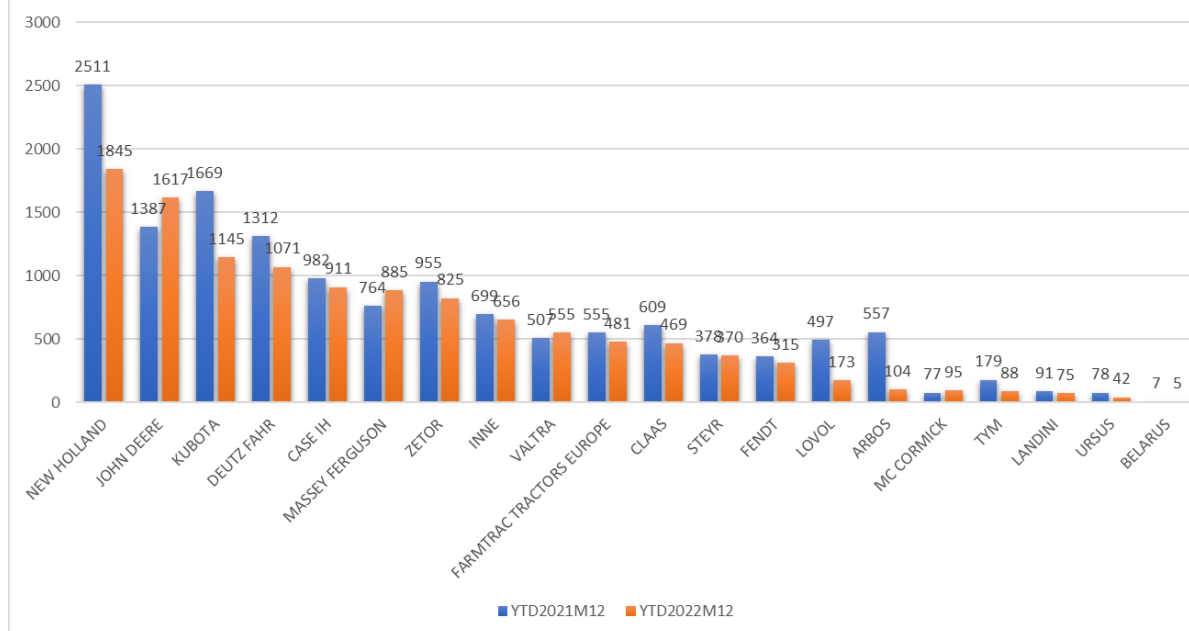
Marka **John Deere** z ilością 1617 szt. zajmuje drugie miejsce. To o 230 szt. więcej niż w 2021 roku. John Deere jest jedyną marką z pierwszej piątki, która notuje wzrost ilości rejestracji. Ten wzrost to 16,6%. Udziały rynkowe John Deere to 13,8%, o 4 pp więcej niż przed rokiem.

Marka **Kubota** na trzecim miejscu notuje 1145 szt. zarejestrowanych maszyn. To 524 szt. i 31,4% mniej niż rok wcześniej. Udziały tej marki za rok 2022 wynoszą 9,8% - 2 pp mniej niż w 2021 roku.

Na czwartym miejscu znajduje się marka **Deutz Fahr**. 1071 szt. zarejestrowanych ciągników, to o 241 szt. mniej niż przed rokiem (spadek o 18,4%). Deutz Fahr osiąga 9,1% udziałów rynkowych.

Case IH zajmuje piąte miejsce. 911 rejestracji to mniej niż przed rokiem o 71 szt. (spadek 7,2%). Udziały tej marki to 7,8% (wzrost o 0,8 pp).

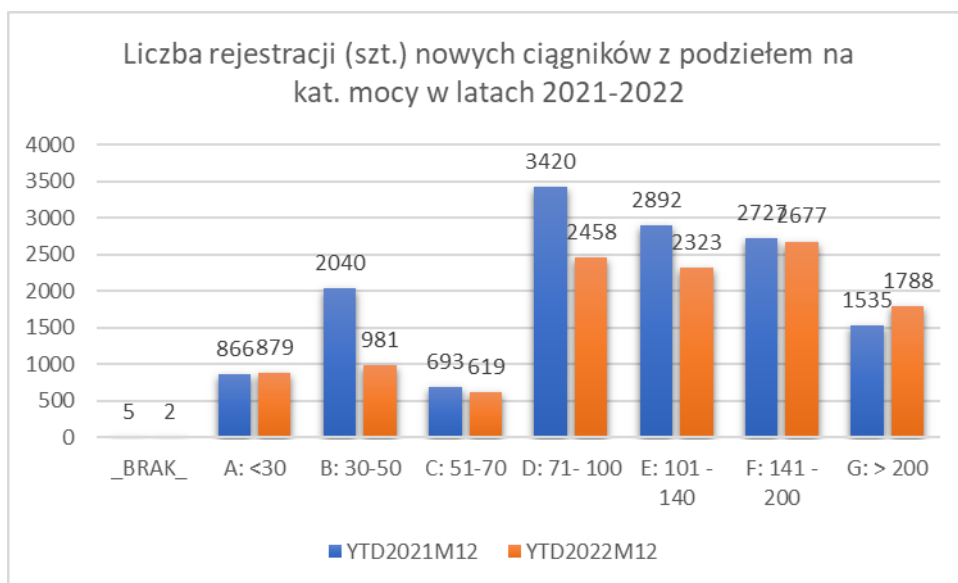
Liczba rejestracji (Szt.) nowych ciągników z podziałem na marki w latach 2021-2022



TOPMARKA	YTD2021M12	udział %	YTD2022M12	udział %	zmiana szt.	zmiana pp	zmiana %
NEW HOLLAND	2511	17,7%	1845	15,7%	-666	-2,0%	-26,5%
JOHN DEERE	1387	9,8%	1617	13,8%	230	4,0%	16,6%
KUBOTA	1669	11,8%	1145	9,8%	-524	-2,0%	-31,4%
DEUTZ FAHR	1312	9,3%	1071	9,1%	-241	-0,1%	-18,4%
CASE IH	982	6,9%	911	7,8%	-71	0,8%	-7,2%
MASSEY FERGUSON	764	5,4%	885	7,5%	121	2,2%	15,8%
ZETOR	955	6,7%	825	7,0%	-130	0,3%	-13,6%
INNE	699	4,9%	656	5,6%	-43	0,7%	-6,2%
VALTRA	507	3,6%	555	4,7%	48	1,2%	9,5%
FARMTRAC TRACTORS EUROPE	555	3,9%	481	4,1%	-74	0,2%	-13,3%
CLAAS	609	4,3%	469	4,0%	-140	-0,3%	-23,0%
STEYR	378	2,7%	370	3,2%	-8	0,5%	-2,1%
FENDT	364	2,6%	315	2,7%	-49	0,1%	-13,5%
LOVOL	497	3,5%	173	1,5%	-324	-2,0%	-65,2%
ARBOS	557	3,9%	104	0,9%	-453	-3,0%	-81,3%
MC CORMICK	77	0,5%	95	0,8%	18	0,3%	23,4%
TYM	179	1,3%	88	0,8%	-91	-0,5%	-50,8%
LANDINI	91	0,6%	75	0,6%	-16	0,0%	-17,6%
URSUS	78	0,6%	42	0,4%	-36	-0,2%	-46,2%
BELARUS	7	0,0%	5	0,0%	-2	0,0%	-28,6%
	14178		11727		-2451		-17,3%

Poniższa tabela prezentuje ilość rejestracji oraz udziały rynkowe w poszczególnych kategoriach mocy. Kolorem zielonym zaznaczono liderów w danych kategoriach. W 2022 roku liderem w najniższych kategoriach mocy do 50 KM jest marka Kubota. W kat. 51-70 KM liderem jest New Holland. W kat. 71-100 KM pierwsze miejsce zajmuje marka Zetor, w kategorii 101-140 KM – Deutz Fahr. W kat. powyżej 140 KM liderem jest marka John Deere.

TOPMARKA	BRAK	A: <30	udział %	B: 30-50	udział %	C: 51-70	udział %	D: 71-100	udział %	E: 101-140	udział %	F: 141-200	udział %	G: >200	udział %
ARBOS		15	1,7%	58	5,9%	4	0,6%	10	0,4%	17	0,7%				
BELARUS								4	0,2%	1	0,0%				
CASE IH						2	0,3%	200	8,1%	150	6,5%	376	14,0%	183	10,2%
CLAAS								19	0,8%	146	6,3%	138	5,2%	166	9,3%
DEUTZ FAHR						142	22,9%	328	13,3%	383	16,5%	134	5,0%	84	4,7%
FARMTRAC TRACTORS EUROPE		173	19,7%	189	19,3%			88	3,6%	31	1,3%				
FENDT								12	0,5%	58	2,5%	89	3,3%	156	8,7%
INNE	1	302	34,4%	240	24,5%	38	6,1%	44	1,8%	14	0,6%	3	0,1%	14	0,8%
JOHN DEERE		18	2,0%	50	5,1%	49	7,9%	155	6,3%	232	10,0%	710	26,5%	403	22,5%
KUBOTA		325	37,0%	211	21,5%	78	12,6%	239	9,7%	136	5,9%	156	5,8%		
LANDINI				2	0,2%	30	4,8%	36	1,5%	3	0,1%	3	0,1%	1	0,1%
LOVOL		14	1,6%	155	15,8%	2	0,3%	2	0,1%						
MASSEY FERGUSON		1	0,1%	1	0,1%	1	0,2%	132	5,4%	367	15,8%	150	5,6%	233	13,0%
MC CORMICK				5	0,5%	14	2,3%	53	2,2%	9	0,4%	5	0,2%	9	0,5%
NEW HOLLAND		4	0,5%	33	3,4%	212	34,2%	504	20,5%	338	14,6%	576	21,5%	178	10,0%
STEYR			0,0%			18	2,9%	84	3,4%	50	2,2%	146	5,5%	72	4,0%
TYM		22	2,5%	28	2,9%	22	3,6%	4	0,2%	12	0,5%				
URSUS				9	0,9%	7	1,1%	6	0,2%	11	0,5%	8	0,3%		
VALTRA								6	0,2%	105	4,5%	155	5,8%	289	16,2%
ZETOR		5	0,6%					532	21,6%	260	11,2%	28	1,0%		
		879		981		619		2458		2323		2677		1788	



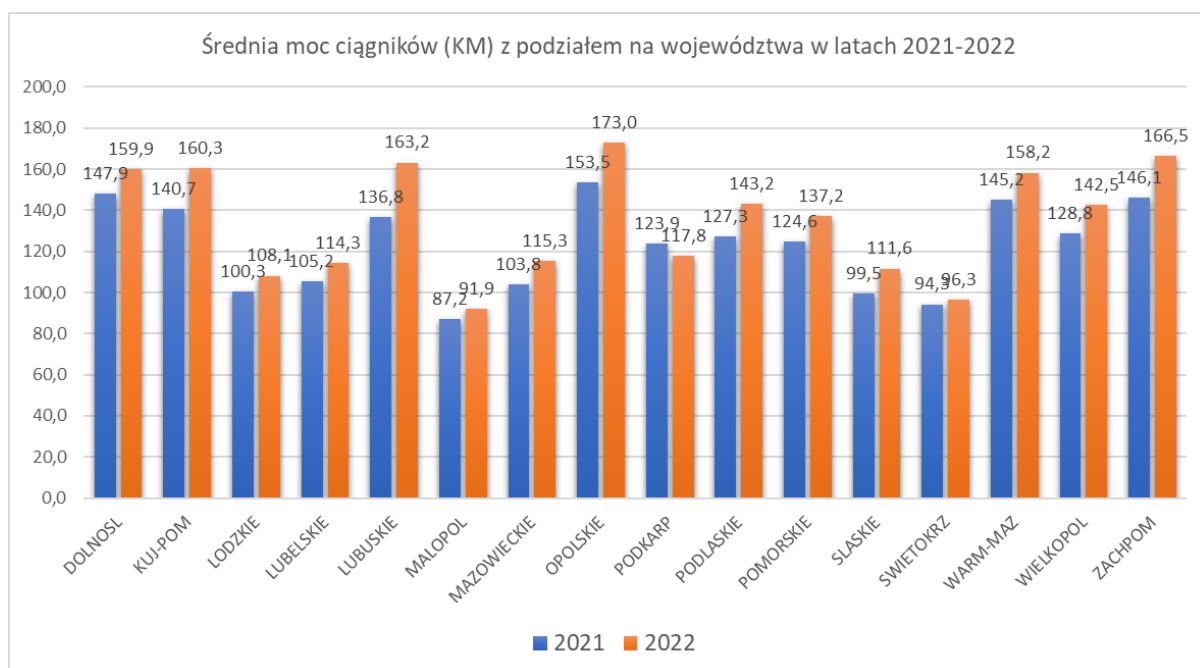
Rejestracje ciągników nowych pochodzenia zagranicznego

Poniższe zestawienie prezentuje rejestracje ciągników nowych krajowych i sprowadzonych z zagranicy w 2022 roku. Najistotniejszym elementem tego zestawienia jest ilość ciągników marki Belarus.

POCHODZENIE	ARBOIS	BELARUS	CASE IH	CLAAS	DEUTZ FAHR	FAIRTRACTORS EUROPE	FENDT	INNE	JOHN DEERE	KUBOTA	LANDINI	LOVOL	MASSEY FERGUSON	MC CORMICK	NEW HOLLAND	STEYR	TYM	URSUS	VALTRA	ZE TOR
KRAJ	104	5	911	469	1071	481	315	656	1617	1145	75	173	885	95	1845	370	88	42	555	825
ZAGRANICA	40	1039	24	13	9		10	180	18	8		31	29		2	1			1	1

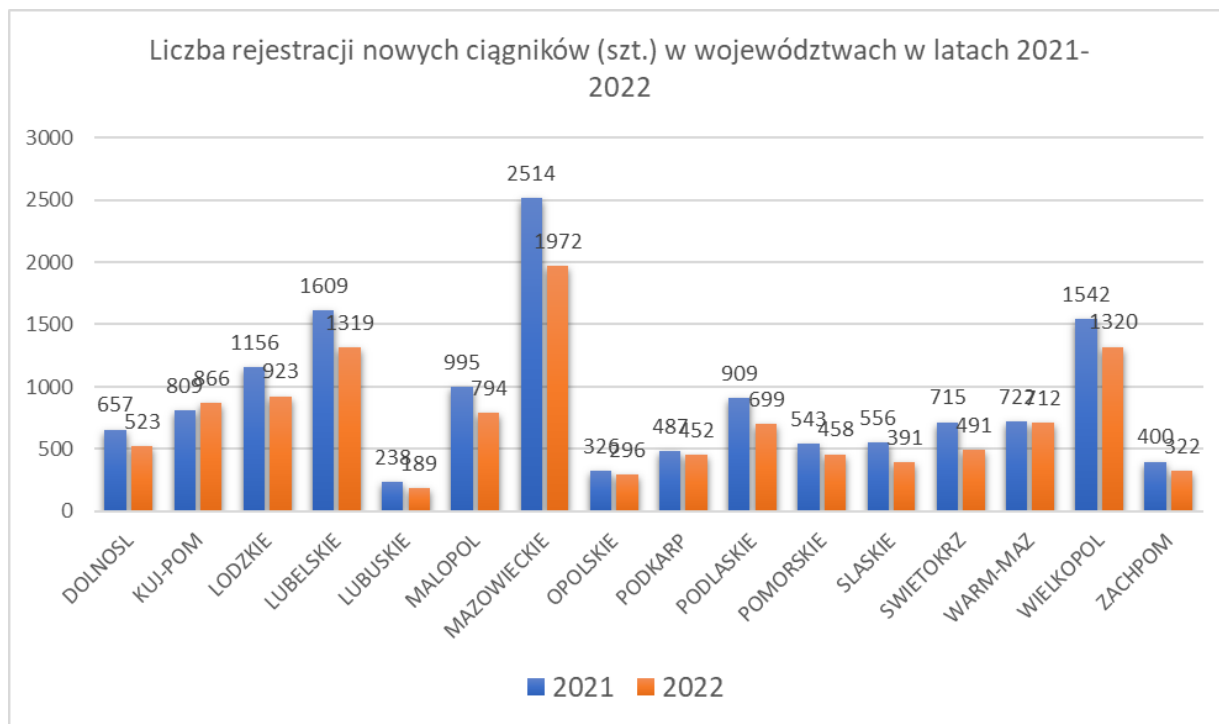
Średnia moc

Średnia moc ciągników nowo rejestrowanych w 2022 roku była najwyższa w województwie opolskim i wynosiła 173 KM. Średnią 166,5 KM notujemy w zachodniopomorskim. Ciągniki o najniższej mocy (średnia – 91,9 KM) rejestrowane są w województwie małopolskim.



Województwa i powiaty

W 2022 roku województwo mazowieckie jest liderem, jeżeli chodzi o ilość rejestracji nowych ciągników. W regionie tym zarejestrowano 1972 szt. nowych ciągników, to o 542 szt. mniej niż przed rokiem. Na drugim miejscu znajduje się województwo wielkopolskie z ilością 1320 szt., i tylko o 1 szt. wyprzedza województwo lubelskie.



Analiza geograficzna w rozbiciu na marki

Poniższe tabele przedstawiają sprzedaż ciągników z podziałem na marki w poszczególnych powiatach w 2022 roku.

WOJEWODZTWO	POWIAT	ARBOS	BELARUS	CASE IH	CLAAS	DEUTZ FAHR	FARMTRAC TRACTORS EUROPE	FENDT	INNE	JOHN DEERE	KUBOTA	LANDINI	LOVOL	MASSEY FERGUSON	MC CORMICK	NEW HOLLAND	STEYR	TYM	URSUS	VALTRA	ZETOR	
DOLNOSL	BOLESLAWIEC			3		4	1			3						1		1			2	
DOLNOSL	DZIERZONIOW			1						3	3			1	1	3						
DOLNOSL	GLOGOW							2		3	2					2				1		
DOLNOSL	GORA			1				1			1			1						1		
DOLNOSL	JAWOR			2		2		1		2	1			1		4						1
DOLNOSL	JELENIA_GORA_A			2						2	3			1		3						
DOLNOSL	JELENIA_GORA_M									1	2											1
DOLNOSL	KAMIENNA_GORA					1			2							1						2
DOLNOSL	KLODZKO		1	4	3	4	1	1	1		4			1	1	7					2	2
DOLNOSL	LEGNICA_A			2	1	3	1	3	2	6	1			9		2					5	1
DOLNOSL	LEGNICA_M			19						1			1			5	1					1
DOLNOSL	LUBAN	1		2		4		1														
DOLNOSL	LUBIN			3	2	1			3							1			1			1
DOLNOSL	LWOWEK_SL			2		1			1					1								1
DOLNOSL	MILICZ				1	3			2	4	1			1		3					1	
DOLNOSL	OLAWA				1				1	4				1		2	3					
DOLNOSL	OLESNICA			3		5		1	2	5	3			4		3						3
DOLNOSL	POLKOWICE			2	1	2					1			1	1	3				1		
DOLNOSL	SRODA_SL			1	5			1		3	2			2		3					1	2
DOLNOSL	STRZELIN			1		1				6	4			1		7						1
DOLNOSL	SWIDNICA			1	1	3			1	4	2				2	9					2	
DOLNOSL	TRZEBNICA	1		2	1	2		1	8	5	2			3	1	3					1	2
DOLNOSL	WALBRZYCH_A			1	1					1	1					1					1	1
DOLNOSL	WALBRZYCH_M										1				1	1						
DOLNOSL	WOLOW					1	1			3						4						
DOLNOSL	WROCLAW_A			4		3		1		9	5			1		9					1	2
DOLNOSL	WROCLAW_M			1			1		7	15	9	1		3	5	1		7			3	2
DOLNOSL	ZABKOWICE_SL			2	1	2			1	2	3			1		8						1
DOLNOSL	ZGORZELEC			4	1	5			1		2											1
DOLNOSL	ZLOTORYJA			1	2		2	1						3							2	1
DOLNOSL Suma		2	1	64	21	47	7	14	32	82	53	1	1	36	12	86	5	9	3	26	21	
KUJ-POM	ALEKSANDROW_KUJ			1	2	1	2			6	2			1	2	1	1				2	11
KUJ-POM	BRODNICA	1			5	9	1			7	5			2		68	1				2	
KUJ-POM	BYDGOSZCZ_A			9	2	2			1	1	5			1		8	2				1	
KUJ-POM	BYDGOSZCZ_M			1	1		3	2		19	1					4					1	1
KUJ-POM	CHELMNO					1	1			139						3	2					1
KUJ-POM	GOLUB_DOBRZYIN				2	2		1		2				1		5					4	
KUJ-POM	GRUDZIADZ_A			7	2	1				2	2		1	2		5	4					1
KUJ-POM	INOWROCLAW			3	2	3	2	4	1	17				4		9					8	8
KUJ-POM	LIPNO			3	2	1	1			3	5		1	4		16	2				3	1
KUJ-POM	MOGILNO			4	1			3		8				8		1	1				1	5
KUJ-POM	NAKLO_N_NOT			3	1	10			1	5	2			5		6					7	3
KUJ-POM	RADZIEJOW	2			2	1	1	1		9	1			4		7					5	3
KUJ-POM	RYPIN			1	1		2		1	5	1			1		7					2	
KUJ-POM	SEPOLNO_KRAJ			3				1		1				1	1	3					1	
KUJ-POM	SWIECIE			3		2		1		5	2					1	3			1	1	
KUJ-POM	TORUN_A			2	3	2		1	2	7	3					3		1	1		5	4
KUJ-POM	TORUN_M							1	3	8	1					2		2			1	1
KUJ-POM	TUCHOLA			4		3	1	1		3				6		2					1	1
KUJ-POM	WABRZEZNO					1		1		3			1			5					3	
KUJ-POM	WLOCLAWEK_A	1		3	7	8	2	3	2	12	5	2		3	1	25			1		7	5
KUJ-POM	WLOCLAWEK_M			1		1			1							1			1			
KUJ-POM	ZNIN			2	2	3		1		1	4			4		2					1	11
KUJ-POM Suma		4	0	50	35	49	18	21	12	263	39	2	3	47	4	184	16	5	2	56	56	
LODZKIE	BELCHATOW	1		1	2	5				5	3		1			6					1	
LODZKIE	BRZEZINY			3					4		1		1	1		10					3	1
LODZKIE	KUTNO				1	3		1	1	13	7			4		11	4				1	6
LODZKIE	LASK			2	1				1	4	1			4	1	6	1	2	1			1
LODZKIE	LECZYCA			1	2	1	8	1		11	4	1		5	1	7	14				2	3
LODZKIE	LODZ			1					7	2	2		1	1		6	3	1				3
LODZKIE	LODZ_WSCH			1		2			1	4	3			3	1	3						2
LODZKIE	LOWICZ	3		1	3	6	3	2	1	6	12		1	6		20	2				5	2
LODZKIE	OPOCZNO					2	4	1			3			3		7						1
LODZKIE	PABIANICE			1		1	1		1					1		1	1				1	2
LODZKIE	PAJECZNO					2	1		2	2			1			14					2	1
LODZKIE	PIOTRKOW_TRYB_A	1		5	4	22	3		7	4	3		1	3		14	1				3	4
LODZKIE	PIOTRKOW_TRYB_M			1					1							2		2				
LODZKIE	PODDEBICE			4	1	3	3	2	1	3				3		2					2	1
LODZKIE	RADOMSKO			3		4	3	1	1	7	3	1				18	1				2	6
LODZKIE	RAWA_MAZ					8			18		7	14	1	1	3	18		1			1	
LODZKIE	SIERADZ			21	1	7	8	3	4	29	7			6	3	22	7	1			2	6
LODZKIE	SKIERNIEWICE_A			2	1	2	1		8	2	5	2	1	2	1	6					5	1
LODZKIE	SKIERNIEWICE_M					1			3	1	1					1						
LODZKIE	TOMASZOW_MAZ			5		9		1	6	4	4	2	1	1		28	1	1				
LODZKIE	WIELUN			2	1	1	5	1	1	4	6			4	1	5					1	3
LODZKIE	WIERUSZOW			1		2	1		1	1				4		1		2				2
LODZKIE	ZDUNSKA_WOLA	1		3	2	1	1	1	1					1		3						1
LODZKIE	ZGIERZ				1	2	1	1	4	5	2			3		3	2				1	6
LODZKIE Suma		6	0	58	20	84	43	15	79	105	73	20	9	56	11	214	37	10	2	29	52	

WOJEWODZTWO	POWIAT	ARBOS	BELARUS	CASE IH	CLAAS	DEUTZ FAHR	FARMTRAC TRACTORS EUROPE	FENDT	INNE	JOHN DEERE	KUBOTA	LANDINI	LOVOL	MASSEY FERGUSON	MC CORMICK	NEW HOLLAND	STEYR	TYM	URSUS	VALTRA	ZETOR	
LUBELSKIE	BIALA_PODLASKA_A	1			4	13	4	5	8	4	8			3	1	13					1	5
LUBELSKIE	BIALA_PODLASKA_M				1					1						1					1	1
LUBELSKIE	BILGORAJ	2		2	1	3	2		2	6	12		4	9		8	11	1			10	
LUBELSKIE	CHELM_A			7	6	6	2		2	2	3			11		18	2				2	
LUBELSKIE	CHELM_M					1			1	1						2	1				1	
LUBELSKIE	HRUBIESZOW			8	3	5	2			9	15			5		14					5	2
LUBELSKIE	JANOW_LUB	2		4	2	4	1	1	1	7	6		2	2		7					3	1
LUBELSKIE	KRASNIK			7		11	6		12	2	5		1	7	1	18	4	1	1	1	1	2
LUBELSKIE	KRASNYSTAW			3		3	2			3	2		1	4		4					2	1
LUBELSKIE	LECZNA	1		4	1	6	1		5	3	1		2	5		4	1	1				
LUBELSKIE	LUBARTOW			4	1	1	7		3	1	14		3	1	1	14	1	1	1	1		1
LUBELSKIE	LUBLIN_A	2		10	2	8	6	3	3	8	4	1	1	13	3	10	16	2	1	1	1	5
LUBELSKIE	LUBLIN_M	1		2	2	5	2	1	3	7	75			8	1	6	3	3	1	1		
LUBELSKIE	LUKOW			6	2	3	3	1	5	10	9		4	5		11	9				2	3
LUBELSKIE	OPOLE_LUB	3		1	1	5	2	1	4	3	3	2		3	4	4	2	1				
LUBELSKIE	PARCZEW			2	3			5	2	4	3			4		6	1				8	6
LUBELSKIE	PULAWY			5		15	16	2	8	3	13	2	3	3	2	15	4					3
LUBELSKIE	RADZYN_PODL			1	2	4			4	2	1	2		4		4	2				2	1
LUBELSKIE	RYKI					4	2		3	1			2	2	1	2		1			1	
LUBELSKIE	SWIDNIK	1		7	1	1	2	2	3	4	6			4	1	42	4				2	1
LUBELSKIE	TOMASZOW_LUB	2		6	4	1	1	1	1	11				2		9	5				7	2
LUBELSKIE	WLODAWA			1		2	3				2		1	9		6					1	1
LUBELSKIE	ZAMOSC_A			5	4	3	1		2	53	7	2		2		14	1				8	2
LUBELSKIE	ZAMOSC_M				1	1	1				3			1		1						10
LUBELSKIE Suma		15	0	85	41	105	66	22	72	145	192	9	24	107	15	233	67	11	4	59	47	
LUBUSKIE	GORZOW_A			1		2	1	3		4	4										3	
LUBUSKIE	GORZOW_M	1		1		1		1	4	1	2						1	1			4	
LUBUSKIE	KROSNO_O			3		4	2			1				1		2						
LUBUSKIE	MIEDZYRZECZ			1										1		4					1	
LUBUSKIE	NOWA_SOL			2	3		3			1	1					1						1
LUBUSKIE	SLUBICE			3	2			3	1					2		1					2	
LUBUSKIE	STRZELCE				4	2	1	1			1					2					1	2
LUBUSKIE	SULECIN			2		2				3	1					2	1				5	
LUBUSKIE	SWIEBODZIN	1		2	1	1			2	3				7		2						
LUBUSKIE	WSCHOWA				1	1				5	2					1					1	2
LUBUSKIE	ZAGAN			2				2		2				1		1						
LUBUSKIE	ZARY	1				2	1							1		1					1	
LUBUSKIE	ZIELONA_GORA_A				3	4		4		6						1					1	
LUBUSKIE	ZIELONA_GORA_M					3	2	2	2		1										1	1
LUBUSKIE Suma		3	0	17	14	22	10	16	9	26	12	0	0	13	0	18	2	1	0	20	6	
MALOPOL	BOCHNIA			1		3	5	1	4	2	1		2	4								2
MALOPOL	BRZESKO	1		1	2	4	2		4	1			2	1		7						1
MALOPOL	CHRZANOW			1		2			2		2											1
MALOPOL	DABROWA_TARN					1			3	5			1	2							1	
MALOPOL	GORLICE			2		5	2		2	1			1	2		5						2
MALOPOL	KRAKOW_A	4		5	1	11	5	2	11	9	28	1	5	7	2	23	4				2	4
MALOPOL	KRAKOW_M			4		9	3		9	8	21	1	3	6	1	10	3	2	2	4	4	3
MALOPOL	LIMANOWA	1		1		13	2		6	2	2	1		1		4						3
MALOPOL	MIECHOW	1		6	1	2	1	1	1	6	2		1	7	1	13	3				6	1
MALOPOL	MYSLENICE				1	2					9					4					1	1
MALOPOL	NOWY_SACZ_A					10	6		6	1	4	2	6		1	3					2	8
MALOPOL	NOWY_SACZ_M				3	7	1	1		1	3			1		1		1			1	1
MALOPOL	NOWY_TARG			5		15			10	2	2	1	3	1		3	4		1	1	1	15
MALOPOL	OLKUSZ	2		2	1	3			4	1	8		4	1		9	1	2				2
MALOPOL	OSWIECIM			5	2	1				1	2					1	2				1	
MALOPOL	PROSZOWICE	1		7	2	3	2	2	2	3	11		2	14		9	1		1	1	1	2
MALOPOL	SUCHA_BESK			2		4			1	1	1											3
MALOPOL	TARNOW_A				4	4	3	1	2	1	2	1		8	1	12					1	5
MALOPOL	TARNOW_M					1				2				4		5						
MALOPOL	WADOWICE			2	1	1	3	1	3		4		1	1		5	1				2	2
MALOPOL	WIELICZKA	1		2	2	1		1		2	2	1	1	1		1					1	
MALOPOL	ZAKOPANE			3	1	3			2		1		1	3							1	5
MALOPOL Suma		11	0	40	27	102	39	10	72	48	105	8	33	64	6	115	19	5	4	25	61	

WOJEWODZTWO	POWIAT	ARBOS	BELARUS	CASE IH	CLAAS	DEUTZ FAHR	FARMTRAC	TRACTORS EUROPE	FENDT	INNE	JOHN DEERE	KUBOTA	LANDINI	LOVOL	MASSEY FERGUSON	MC CORMICK	NEW HOLLAND	STEYR	TYM	URSUS	VALTRA	ZETOR
PODLASKIE	AUGUSTOW			2	1	1	1	1	1	2	1				3		7	1	1		1	2
PODLASKIE	BIALYSTOK_A			4	5	9	2	2	2	7	5				1		13				9	9
PODLASKIE	BIALYSTOK_M	1		3	2	1	6	2	5	3	4				1		3		1			2
PODLASKIE	BIELSK_PODL			3	5	2	2	4	2	5	3				2		9				8	3
PODLASKIE	GRAJEWO			10	1	2	1	1	1	4	7				11		11	3			9	4
PODLASKIE	HAJNOWKA	1			1	1	1	3	1	1	4						1				1	
PODLASKIE	KOLNO			21	3	5	5	4	1	6	2				3	1	10	1			10	3
PODLASKIE	LOMZA_A			20	1	13	2	7	2	5	1				8		9				8	1
PODLASKIE	LOMZA_M			1		1		1	1		1										1	
PODLASKIE	MONKI			3	1	6	1			3	2				1		8	2			1	3
PODLASKIE	SEJNY		2	2				1	2	3	4				5		3			1	3	
PODLASKIE	SIEMIATYCZE				3	7			3	11	3				4		6				2	1
PODLASKIE	SOKOLKA			2	3	3	4	2		6	3				3		4	2			1	1
PODLASKIE	SUWALKI_A			3	8	4	2		1	3	5		1	3	3		12					1
PODLASKIE	SUWALKI_M				1		1										1					
PODLASKIE	WYSOKIE_MAZ			4		15	2	4		9	3				20		16	4			4	1
PODLASKIE	ZAMBROW	1		2	2	5	1			3	6				4		2				3	
PODLASKIE Suma		3	2	80	37	75	31	32	20	71	54	0	1	69	1	115	13	2	1	61	31	
POMORSKIE	BYTOW			1		4	4			3	3				3	1	5				1	4
POMORSKIE	CHOJNICE	1			3	2	3		1	5	1				8		3				4	1
POMORSKIE	CZLUCHOW				2		1			3					2		1	1				1
POMORSKIE	GDANSK_A			9	1	16	1	1	3	4	3				1		4		1			
POMORSKIE	GDANSK_M	2		1	2	1	1	1	3	12	1		1								2	3
POMORSKIE	GDYNIA			1			1			2	4								1			2
POMORSKIE	KARTUZY	1		8	2	1		1	2		7		1	4			2	1			2	4
POMORSKIE	KOSCIERZYNA			1			3			4	1				5		2	1			1	1
POMORSKIE	KWIDZYN			1		2	1	1	1	6	3				5		2	4			1	7
POMORSKIE	LEBORK				2	2	1			1					1		1		1		4	
POMORSKIE	MALBORK			6						6							4				2	2
POMORSKIE	NOWY_DWOR_GD			2						4					1		3				1	
POMORSKIE	PUCK			7		1	2				4							2				
POMORSKIE	SLUPSK_A			3	5	1	1	1		8	6				8		2					
POMORSKIE	SLUPSK_M								5		1						4					
POMORSKIE	SOPOT																					1
POMORSKIE	STAROGARD_GD	1		4	1	2	2		1	9	1				1		1	3			1	1
POMORSKIE	SZTUM			7	2	1	1			8							4	2				2
POMORSKIE	TCZEW			2	1	1	1	1	2	6	1		1	2	2		2	2			1	
POMORSKIE	WEJHEROWO			7	1	1	1	3	2	1	3	1			1		2	2			1	1
POMORSKIE Suma		5	0	60	22	35	24	9	20	82	39	1	3	43	1	42	18	3	0	21	30	
SLASKIE	BEDZIN						1			1					1				1			1
SLASKIE	BIELSKO_BIALA_A			1	2	1		1	4	1	4				2		2					1
SLASKIE	BIELSKO_BIALA_M	2		1					1		12			1	2		4				2	
SLASKIE	BIERUN						1			2					1		3					1
SLASKIE	BYTOM										1			1								
SLASKIE	CIESZYN			2		6	1	1	2	4	8				1		1	1				7
SLASKIE	CZESTOCHOWA_A	1		2		5	1	3		8	1						3	1			5	3
SLASKIE	CZESTOCHOWA_M				1			1	2		1						3				9	5
SLASKIE	DABROWA_G								1		1											1
SLASKIE	GLIWICE_A							1	1						2	1						
SLASKIE	GLIWICE_M						1		1	1	1				1				2			
SLASKIE	JASTRZEBIE_ZDR																	1				
SLASKIE	KATOWICE			2		1	1	2	3	1	10						5					1
SLASKIE	KLOBUCK			1		2	1	1	2	3							4		1			5
SLASKIE	LUBLINEC								1	1					3				1			2
SLASKIE	MIKOLOW					1			1	1					1							
SLASKIE	MYSLOWICE																1					1
SLASKIE	MYSZKOW			2		1		1	1	1	1				1		1				2	
SLASKIE	PSZCZYNA			3	8	3									1		6	1			2	1
SLASKIE	RACIBORZ			3	3	3		5		6	2				3		4				4	2
SLASKIE	RUDA_SL										1											1
SLASKIE	RYBNIK_A																1		1			
SLASKIE	RYBNIK_M								2				2	2						1		
SLASKIE	TARNOWSKIE_GORY			1					1	3	1				1		1					2
SLASKIE	TYCHY			1	1	1	1		3	3	1		1				1		1			1
SLASKIE	WODZISLAW_SL									1	2						3					2
SLASKIE	ZAWIERCIE	1				8	2	2		10	1				4		3	2			2	3
SLASKIE	ZORY										1											
SLASKIE	ZYWIEC			2		1			2		2			1								3
SLASKIE Suma		4	0	23	15	33	10	18	28	47	51	0	7	25	1	47	5	7	1	26	43	

WOJEWODZTWO	POWIAT	ARBOS	BELARUS	CASE IH	CLAAS	DEUTZ FAHR	FARMTRAC TRACTORS EUROPE	FENDT	INNE	JOHN DEERE	KUBOTA	LANDINI	LOVOL	MASSEY FERGUSON	MC CORMICK	NEW HOLLAND	STEYR	TYM	URSUS	VALTRA	ZETOR
SWIETOKRZ	BUSKO_ZDROJ			1	4	6	5		4	3	5		5	4	1	6		1			1
SWIETOKRZ	JEDRZEJOW	1		3	2	4			1	1	1		1	5		9			1	5	2
SWIETOKRZ	KAZIMIERZA_WLK			1	1	3	1	2	1	4	2	1		6		3	1				
SWIETOKRZ	KIELCE_A	1		14	1	7	1	1	8	4			1	4		2	6	1	2	1	4
SWIETOKRZ	KIELCE_M			1	1	1	2		1	2	4		2		1	1				1	1
SWIETOKRZ	KONSKIE				1	3	1			2	1			4		2	2			1	1
SWIETOKRZ	OPATOW			5	2	13	3		2	2	9		1	9		4	1			1	6
SWIETOKRZ	OSTROWIEC_SW					3		1	2		2			1		5	1		1	2	2
SWIETOKRZ	PINCZOW	1		4	1	5	1	2		3	1					6	4				
SWIETOKRZ	SANDOMIERZ			1	2	24	2	1	4	2	13	3	7	21	3	12					6
SWIETOKRZ	SKARZYSKO_KAM												1								
SWIETOKRZ	STARACHOWICE	1		2	1	3	1		1		2		2		1	1					1
SWIETOKRZ	STASZOW			1	1	7	3		3	3	4		2	1	1	4			2	1	1
SWIETOKRZ	WLOSZCZOWA			2	12	1	2			1						3	1			5	5
SWIETOKRZ Suma		4	0	33	18	91	21	9	27	27	44	4	22	55	7	58	16	2	6	17	30
WARM-MAZ	BARTOSZYCE			5	3		2	4	1	6				4		9	1			2	1
WARM-MAZ	BRANIEWO			64	2		3				2		1			1	1				
WARM-MAZ	DZIALDOWO			4		4		3	1	6	1			2		11	2			4	2
WARM-MAZ	ELBLAG_A			6	8	1			2	12	3			5		2	1			2	1
WARM-MAZ	ELBLAG_M					1			2											2	
WARM-MAZ	ELK			2	2	1	3	1	1	1	4				4	3				1	
WARM-MAZ	GIZYCKO			1	1	1	1			1				1	1	3				1	
WARM-MAZ	GOLDAP					1	2			4	3					1				1	
WARM-MAZ	ILAWA	1		3	2	3		1		3	1	1	1	5		8	15			1	2
WARM-MAZ	KETRZYN			5	4	1				4	2			5							1
WARM-MAZ	LIDZBARK_WARM			3	1	1	1	1	1	2	4			1		5	2			2	4
WARM-MAZ	MRAGOWO			3	3	2			1	10	1			3		1					2
WARM-MAZ	NIDZICA			2	4	1				12	2					1	1			2	3
WARM-MAZ	NOWE_MIASTO_LUB			1	3	2		2		9	2			5		5	6				2
WARM-MAZ	OLECKO			1	1	5	1		1	4	1			1	1	2				1	
WARM-MAZ	OLSZTYN_A			5	2	3	5		5	3	7			6		7	1			6	11
WARM-MAZ	OLSZTYN_M			8	1	2	2		4	4	5		2			4	1	2		2	
WARM-MAZ	OSTRODA			4		2	2	1		3	4			5		2	4				
WARM-MAZ	PISZ				1			1		1	3			1						2	2
WARM-MAZ	SZCZYTNO					5	3				3			8		3				4	2
WARM-MAZ	WEGORZEWO				1				1	2	1										
WARM-MAZ Suma		1	0	117	34	39	26	14	20	178	49	1	4	52	6	68	35	2	0	33	33
WIELKOPOL	CHODZIEZ			2	2	1		1	1						1	4					
WIELKOPOL	CZARNKOW_TRZCIANKA			2	2	4	1			5	1			3		4					
WIELKOPOL	GNIEZNO			4	3	2		2		8	6			5		4	2		1	1	5
WIELKOPOL	GOSTYN				1	9	1			12	2			2	5	5	1				1
WIELKOPOL	GRODZISK_WLKP			3	3	1				2	1			2		2	1			2	1
WIELKOPOL	JAROCIN	1		2	2	1				5	2			4		1	1			1	3
WIELKOPOL	KALISZ_A			17	8	9	4	8	4	15	6		1	5		14	5			6	10
WIELKOPOL	KALISZ_M				5	1			1	5	1			1		1	1			1	144
WIELKOPOL	KEPNO					3		4		41	1			16		3				2	
WIELKOPOL	KOLO	2		2	1	3	1	1	2	3	3			3		14	3	1		10	1
WIELKOPOL	KONIN_A	1		4	3	3	5	4		14	7			3		8			1	3	10
WIELKOPOL	KONIN_M					1				1										1	3
WIELKOPOL	KOSCIAN			2	3	1	2	9		8	9			1		9	2	1		4	10
WIELKOPOL	KROTOSZYN			1	2	3		1	2	12	8	1				5	3			2	2
WIELKOPOL	LESZNO_A			2	1		1			3	5			2		6				2	
WIELKOPOL	LESZNO_M										1					1					
WIELKOPOL	MIEDZYCHOD			3		1					3					3	2			3	
WIELKOPOL	NOWY_TOMYSL	1		3		2	3	3	5	3	3					2	1	1	1	2	1
WIELKOPOL	OBORNIKI_WLKP			1	2	2				3				2		2					1
WIELKOPOL	OSTROW_WLKP				1		1	1		12	5		1	1		9	2			2	3
WIELKOPOL	OSTRZESZOW				1				1	3	2			5		9					
WIELKOPOL	PILA			1	3	1	2	2	1	3	6		1	6		3				3	5
WIELKOPOL	PLESZEW			1	1	1			1	5	3			3		4				2	5
WIELKOPOL	POZNAN_A	1		2	7	12	5	3	1	6	12		1	5		13	1			2	4
WIELKOPOL	POZNAN_M	2		1	1	4	3	2	14	5	10			1		8		2		2	2
WIELKOPOL	RAWICZ				1	1	1			4				4		2			1		2
WIELKOPOL	SLUPCA			2		1				4	3			3		1	3			1	1
WIELKOPOL	SREM			1	1	1	1	3	1	5	3		1	1		7				1	1
WIELKOPOL	SRODA_WLKP			3	1	4		1	1	5	3			1		9					1
WIELKOPOL	SZAMOTULY	1		3	1	2	1	2	2	2	1			5		4	1				
WIELKOPOL	TUREK			2	2	1		3	1	6	1					12	1			1	4
WIELKOPOL	WAGROWIEC				1	3		1	2	4				6	1	5	3		1		1
WIELKOPOL	WOLSZTYN			2	1	3				2	2					3	1				1
WIELKOPOL	WRZESNIA	1		3	1	3	1				3			2		6	3			4	
WIELKOPOL	ZLOTOW			1		1		2		7	3	1		8		6				5	4
WIELKOPOL Suma		10	0	70	61	84	34	53	41	212	116	2	5	100	7	189	37	5	5	63	226

WOJEWODZTWO	POWIAT	ARBOS	BELARUS	CASE IH	CLAAS	DEUTZFAHR	FARMTRAC TRACTORS EUROPE	FENDT	INNE	JOHN DEERE	KUBOTA	LANDINI	LOVOL	MASSEY FERGUSON	MC CORMICK	NEW HOLLAND	STEYR	TYM	URSUS	VALTRA	ZETOR	
ZACHPOM	BIALOGARD				2	1				1												1
ZACHPOM	CHOSZCZNO			4	2	2				2	1			1		3					1	1
ZACHPOM	DRAWSKO			3		4					1			3		4						1
ZACHPOM	GOLENIOW			3			1		1	2	3			1		7				4		2
ZACHPOM	GRYFICE			3		3		1		1	1					5						
ZACHPOM	GRYFINO			5	1		1	1	1	7	2			2		5						1
ZACHPOM	KAMIEN			1		4					1		1			3						1
ZACHPOM	KOLOBRZEG				1	1	2	2	1	1	2			1		4				4		2
ZACHPOM	KOSZALIN_A					1		1		1	1			1		3					5	
ZACHPOM	KOSZALIN_M			3		4	2		1	1												2
ZACHPOM	LOBEZ			3	2		1			3	2			1		7	2				5	
ZACHPOM	MYSLIBORZ			2		4			2	2	3					5	1					
ZACHPOM	POLICE															2						
ZACHPOM	PYRZYCE				6					2	2			1		3						
ZACHPOM	SLAWNO			1	1	1				7	2			1		2						
ZACHPOM	STARGARD			4	2	2	1			2	3					6				2		1
ZACHPOM	SWIDWIN			6	1	2		1		2	1					2				1		
ZACHPOM	SWINOUJSCIE									1												
ZACHPOM	SZCZECIN			1	1			1	4	2	3			2		2		2				
ZACHPOM	SZCZECINEK					14	1			3	1					1						1
ZACHPOM	WALCZ			1						1	1										2	2
ZACHPOM	Suma	0	0	40	19	43	9	7	10	41	30	0	1	14	0	64	3	2	0	24	15	

Analiza geograficzna w rozbiciu na marki

Poniższa tabela przedstawia sprzedaż poszczególnych marek ciągników w województwach i obrazuje strukturę sprzedaży poszczególnych marek w regionach w 2022 roku.

WOJEWODZTWO	ARBOS	BELARUS	CASE IH	CLAAS	DEUTZ FAHR	FARMTRAC TRACTORS EUROPE	FENDT	INNE	JOHN DEERE	KUBOTA	LANDINI	LOVOL	MASSEY FERGUSON	MC CORMICK	NEW HOLLAND	STEYR	TYM	URSUS	VALTRA	ZETOR	SUMA
DOLNOSL	2	1	64	21	47	7	14	32	82	53	1	1	36	12	86	5	9	3	26	21	523
KUJ-POM	4		50	35	49	18	21	12	263	39	2	3	47	4	184	16	5	2	56	56	866
LODZKIE	6		58	20	84	43	15	79	105	73	20	9	56	11	214	37	10	2	29	52	923
LUBELSKIE	15		85	41	105	66	22	72	145	192	9	24	107	15	233	67	11	4	59	47	1319
LUBUSKIE	3		17	14	22	10	16	9	26	12			13		18	2	1		20	6	189
MALOPOL	11		40	27	102	39	10	72	48	105	8	33	64	6	115	19	5	4	25	61	794
MAZOWIECKIE	14	2	123	69	197	105	51	168	141	234	27	49	152	14	343	57	18	8	73	127	1972
OPOLSKIE	1		32	27	18	7	21	10	42	23			28		38	19	1	1	12	16	296
PODKARP	21		19	9	47	31	3	36	107	31		11	24	10	31	21	5	5	10	31	452
PODLASKIE	3	2	80	37	75	31	32	20	71	54		1	69	1	115	13	2	1	61	31	699
POMORSKIE	5		60	22	35	24	9	20	82	39	1	3	43	1	42	18	3		21	30	458
SLASKIE	4		23	15	33	10	18	28	47	51		7	25	1	47	5	7	1	26	43	391
SWIETOKRZ	4		33	18	91	21	9	27	27	44	4	22	55	7	58	16	2	6	17	30	491
WARM-MAZ	1		117	34	39	26	14	20	178	49	1	4	52	6	68	35	2		33	33	712
WIELKOPOL	10		70	61	84	34	53	41	212	116	2	5	100	7	189	37	5	5	63	226	1320
ZACHPOM			40	19	43	9	7	10	41	30		1	14		64	3	2		24	15	322
SUMA	104	5	911	469	1071	481	315	656	1617	1145	75	173	885	95	1845	370	88	42	555	825	11727

Poniższe tabele przedstawiają rejestracje ciągników nowych w województwach dla poszczególnych marek z podziałem na kategorie mocy w 2022 roku.

TOPMARKA	WOJEWODZTWO	_BRAK_	A: <30	B: 30-50	C: 51-70	D: 71- 100	E: 101 - 140	F: 141 - 200	G: > 200
ARBOS	DOLNOSL			2					
ARBOS	KUJ-POM		1	3					
ARBOS	LODZKIE		1	5					
ARBOS	LUBELSKIE		2	11		2			
ARBOS	LUBUSKIE			2		1			
ARBOS	MALOPOL		4	6		1			
ARBOS	MAZOWIECKIE		3	9		2			
ARBOS	OPOLSKIE			1					
ARBOS	PODKARP		2	3			16		
ARBOS	PODLASKIE			2			1		
ARBOS	POMORSKIE			3	1	1			
ARBOS	SLASKIE			2	2				
ARBOS	SWIETOKRZ		2	2					
ARBOS	WARM-MAZ			1					
ARBOS	WIELKOPOL			6	1	3			
ARBOS Suma		0	15	58	4	10	17	0	0
BELARUS	DOLNOSL						1		
BELARUS	MAZOWIECKIE					2			
BELARUS	PODLASKIE					2			
BELARUS Suma		0	0	0	0	4	1	0	0
CASE IH	DOLNOSL					5	2	29	28
CASE IH	KUJ-POM					6	11	22	11
CASE IH	LODZKIE					30	9	16	3
CASE IH	LUBELSKIE				1	18	12	38	16
CASE IH	LUBUSKIE					2	2	11	2
CASE IH	MALOPOL					19	8	13	
CASE IH	MAZOWIECKIE					37	23	45	18
CASE IH	OPOLSKIE					5	4	14	9
CASE IH	PODKARP					7	2	6	4
CASE IH	PODLASKIE					15	23	37	5
CASE IH	POMORSKIE					16	12	20	12
CASE IH	SLASKIE					6	7	9	1
CASE IH	SWIETOKRZ				1	15	4	10	3
CASE IH	WARM-MAZ					4	13	54	46
CASE IH	WIELKOPOL					12	14	35	9
CASE IH	ZACHPOM					3	4	17	16
CASE IH Suma		0	0	0	2	200	150	376	183
CLAAS	DOLNOSL						6	6	9
CLAAS	KUJ-POM						14	11	10
CLAAS	LODZKIE						10	7	3
CLAAS	LUBELSKIE					1	11	17	12
CLAAS	LUBUSKIE					1	3	3	7
CLAAS	MALOPOL					2	7	6	12
CLAAS	MAZOWIECKIE					4	18	20	27
CLAAS	OPOLSKIE						4	7	16
CLAAS	PODKARP						3	4	2
CLAAS	PODLASKIE					3	13	13	8
CLAAS	POMORSKIE					2	7	6	7
CLAAS	SLASKIE						6	6	3
CLAAS	SWIETOKRZ					2	6	6	4
CLAAS	WARM-MAZ						14	6	14
CLAAS	WIELKOPOL					4	17	17	23
CLAAS	ZACHPOM						7	3	9
CLAAS Suma		0	0	0	0	19	146	138	166
DEUTZ FAHR	DOLNOSL				1	8	20	13	5
DEUTZ FAHR	KUJ-POM				2	13	18	9	7
DEUTZ FAHR	LODZKIE				13	24	32	13	2
DEUTZ FAHR	LUBELSKIE				21	34	36	9	5
DEUTZ FAHR	LUBUSKIE				1	3	12	5	1
DEUTZ FAHR	MALOPOL				12	54	32	3	1
DEUTZ FAHR	MAZOWIECKIE				45	83	51	14	4
DEUTZ FAHR	OPOLSKIE				1		12	1	4
DEUTZ FAHR	PODKARP				7	13	21	3	3
DEUTZ FAHR	PODLASKIE				2	16	30	14	13
DEUTZ FAHR	POMORSKIE				2	4	5	5	19
DEUTZ FAHR	SLASKIE				4	12	12	4	1
DEUTZ FAHR	SWIETOKRZ				23	41	18	7	2
DEUTZ FAHR	WARM-MAZ				3	4	24	8	
DEUTZ FAHR	WIELKOPOL				4	17	38	18	7
DEUTZ FAHR	ZACHPOM				1	2	22	8	10
DEUTZ FAHR Suma		0	0	0	142	328	383	134	84

TOPMARKA	WOJEWODZTWO	_BRAK_	A: <30	B: 30-50	C: 51-70	D: 71- 100	E: 101 - 140	F: 141 - 200	G: > 200
FARMTRAC TRACTORS EUROPE	DOLNOSL		2	2			3		
FARMTRAC TRACTORS EUROPE	KUJ-POM		6	8		4			
FARMTRAC TRACTORS EUROPE	LODZKIE		9	22		9	3		
FARMTRAC TRACTORS EUROPE	LUBELSKIE		28	31		6	1		
FARMTRAC TRACTORS EUROPE	LUBUSKIE		3	2		2	3		
FARMTRAC TRACTORS EUROPE	MALOPOL		20	15		4			
FARMTRAC TRACTORS EUROPE	MAZOWIECKIE		33	43		22	7		
FARMTRAC TRACTORS EUROPE	OPOLSKIE		1	2		4			
FARMTRAC TRACTORS EUROPE	PODKARP		10	11		8	2		
FARMTRAC TRACTORS EUROPE	PODLASKIE		12	11		7	1		
FARMTRAC TRACTORS EUROPE	POMORSKIE		5	14		5			
FARMTRAC TRACTORS EUROPE	SLASKIE		5	3		1	1		
FARMTRAC TRACTORS EUROPE	SWIETOKRZ		9	6		4	2		
FARMTRAC TRACTORS EUROPE	WARM-MAZ		10	9		5	2		
FARMTRAC TRACTORS EUROPE	WIELKOPOL		15	8		6	5		
FARMTRAC TRACTORS EUROPE	ZACHPOM		5	2		1	1		
FARMTRAC TRACTORS EUROPE Suma		0	173	189	0	88	31	0	0
FENDT	DOLNOSL						1	4	9
FENDT	KUJ-POM						1	7	13
FENDT	LODZKIE					2	5	6	2
FENDT	LUBELSKIE					4	9	4	5
FENDT	LUBUSKIE					1	2	2	11
FENDT	MALOPOL							2	8
FENDT	MAZOWIECKIE					2	8	5	36
FENDT	OPOLSKIE						3	8	10
FENDT	PODKARP							1	2
FENDT	PODLASKIE						3	9	20
FENDT	POMORSKIE						3	2	4
FENDT	SLASKIE						4	8	6
FENDT	SWIETOKRZ						4	3	2
FENDT	WARM-MAZ						1	3	10
FENDT	WIELKOPOL					3	13	21	16
FENDT	ZACHPOM						1	4	2
FENDT Suma		0	0	0	0	12	58	89	156
INNE	DOLNOSL		26	3	1	1		1	
INNE	KUJ-POM		7	4				1	
INNE	LODZKIE		32	27	6	11	3		
INNE	LUBELSKIE		30	39	1	2			
INNE	LUBUSKIE		5		4				
INNE	MALOPOL	1	36	28	4	2			1
INNE	MAZOWIECKIE		57	86	7	15	2		1
INNE	OPOLSKIE		2	3					5
INNE	PODKARP		19	7	4	5	1		
INNE	PODLASKIE		10	4	2	2	2		2
INNE	POMORSKIE		9	4	2	1			4
INNE	SLASKIE		19	6	2		1		
INNE	SWIETOKRZ		7	15	2	2	1		
INNE	WARM-MAZ		14	3	2	1			
INNE	WIELKOPOL		23	9	2	2	3	1	1
INNE	ZACHPOM		6	2	1		1		
INNE Suma		1	302	240	38	44	14	3	14
JOHN DEERE	DOLNOSL		1	4	3	7	7	32	28
JOHN DEERE	KUJ-POM		1	3		17	17	127	98
JOHN DEERE	LODZKIE			2	7	12	32	41	11
JOHN DEERE	LUBELSKIE			1	7	20	20	72	25
JOHN DEERE	LUBUSKIE		1	1			4	10	10
JOHN DEERE	MALOPOL		2	2	7	11	10	11	5
JOHN DEERE	MAZOWIECKIE		3	7	7	38	34	46	6
JOHN DEERE	OPOLSKIE			3			6	21	12
JOHN DEERE	PODKARP		1	5		5	8	54	34
JOHN DEERE	PODLASKIE			4	3	8	19	21	16
JOHN DEERE	POMORSKIE		1	8	2	9	9	34	19
JOHN DEERE	SLASKIE		2	5	1	3	7	24	5
JOHN DEERE	SWIETOKRZ			2	6	4	5	9	1
JOHN DEERE	WARM-MAZ		3			10	23	90	52
JOHN DEERE	WIELKOPOL		1	3	3	11	29	105	60
JOHN DEERE	ZACHPOM		2		3		2	13	21
JOHN DEERE Suma		0	18	50	49	155	232	710	403

TOPMARKA	WOJEWODZTWO	_BRAK_	A: <30	B: 30-50	C: 51-70	D: 71- 100	E: 101 - 140	F: 141 - 200	G: > 200
KUBOTA	DOLNOSL		10	8	1	10	12	12	
KUBOTA	KUJ-POM		7	8	2	9	7	6	
KUBOTA	LODZKIE		17	14	6	20	13	3	
KUBOTA	LUBELSKIE		93	19	14	34	14	18	
KUBOTA	LUBUSKIE		5		1	1	3	2	
KUBOTA	MALOPOL		32	21	19	26	3	4	
KUBOTA	MAZOWIECKIE		49	61	8	57	18	41	
KUBOTA	OPOLSKIE		9	7	1	2	2	2	
KUBOTA	PODKARP		13	11	2	2	3		
KUBOTA	PODLASKIE		11	8		9	15	11	
KUBOTA	POMORSKIE		12	8	7	6	1	5	
KUBOTA	SLASKIE		23	10	5	5	4	4	
KUBOTA	SWIETOKRZ		4	12	4	15	4	5	
KUBOTA	WARM-MAZ		13	5	2	7	11	11	
KUBOTA	WIELKOPOL		19	13	6	31	22	25	
KUBOTA	ZACHPOM		8	6		5	4	7	
KUBOTA Suma		0	325	211	78	239	136	156	0
LANDINI	DOLNOSL								1
LANDINI	KUJ-POM				1	1			
LANDINI	LODZKIE			1	5	12	1	1	
LANDINI	LUBELSKIE				3	6			
LANDINI	MALOPOL			1	3	3		1	
LANDINI	MAZOWIECKIE				15	11	1		
LANDINI	POMORSKIE						1		
LANDINI	SWIETOKRZ				2	2			
LANDINI	WARM-MAZ					1			
LANDINI	WIELKOPOL				1			1	
LANDINI Suma		0	0	2	30	36	3	3	1
LOVOL	DOLNOSL		1						
LOVOL	KUJ-POM		2	1					
LOVOL	LODZKIE		1	8					
LOVOL	LUBELSKIE		2	22					
LOVOL	MALOPOL		2	30	1				
LOVOL	MAZOWIECKIE		3	45		1			
LOVOL	PODKARP		1	10					
LOVOL	PODLASKIE			1					
LOVOL	POMORSKIE			3					
LOVOL	SLASKIE			7					
LOVOL	SWIETOKRZ		2	20					
LOVOL	WARM-MAZ			4					
LOVOL	WIELKOPOL			3	1	1			
LOVOL	ZACHPOM			1					
LOVOL Suma		0	14	155	2	2	0	0	0
MASSEY FERGUSON	DOLNOSL					4	9	3	20
MASSEY FERGUSON	KUJ-POM					1	21	13	12
MASSEY FERGUSON	LODZKIE					7	31	10	8
MASSEY FERGUSON	LUBELSKIE				1	20	42	22	22
MASSEY FERGUSON	LUBUSKIE					2	4	3	4
MASSEY FERGUSON	MALOPOL		1			5	45	6	7
MASSEY FERGUSON	MAZOWIECKIE					35	53	22	42
MASSEY FERGUSON	OPOLSKIE					5	8	4	11
MASSEY FERGUSON	PODKARP					2	13	4	5
MASSEY FERGUSON	PODLASKIE					6	38	11	14
MASSEY FERGUSON	POMORSKIE					6	19	5	13
MASSEY FERGUSON	SLASKIE					3	8	7	7
MASSEY FERGUSON	SWIETOKRZ					23	23	4	5
MASSEY FERGUSON	WARM-MAZ					3	19	12	18
MASSEY FERGUSON	WIELKOPOL			1		10	33	22	34
MASSEY FERGUSON	ZACHPOM						1	2	11
MASSEY FERGUSON Suma		0	1	1	1	132	367	150	233
MC CORMICK	DOLNOSL				5	4	1		2
MC CORMICK	KUJ-POM					3	1		
MC CORMICK	LODZKIE			3	2	4	1	1	
MC CORMICK	LUBELSKIE				3	12			
MC CORMICK	MALOPOL				1	4	1		
MC CORMICK	MAZOWIECKIE			2	1	9	1	1	
MC CORMICK	PODKARP					5	2		3
MC CORMICK	PODLASKIE					1			
MC CORMICK	POMORSKIE					1			
MC CORMICK	SLASKIE					1			
MC CORMICK	SWIETOKRZ				2	5			
MC CORMICK	WARM-MAZ					3	1	1	1
MC CORMICK	WIELKOPOL					1	1	2	3
MC CORMICK Suma		0	0	5	14	53	9	5	9

TOPMARKA	WOJEWODZTWO	_BRAK_	A: <30	B: 30-50	C: 51-70	D: 71- 100	E: 101 - 140	F: 141 - 200	G: > 200
NEW HOLLAND	DOLNOSL				3	9	18	32	24
NEW HOLLAND	KUJ-POM				12	30	28	85	29
NEW HOLLAND	LODZKIE			3	30	63	44	58	16
NEW HOLLAND	LUBELSKIE		2	11	35	83	33	56	13
NEW HOLLAND	LUBUSKIE					2	5	8	3
NEW HOLLAND	MALOPOL			2	36	43	9	21	4
NEW HOLLAND	MAZOWIECKIE			7	52	101	59	105	19
NEW HOLLAND	OPOLSKIE				1	7	4	19	7
NEW HOLLAND	PODKARP			3	3	9	7	8	1
NEW HOLLAND	PODLASKIE		1		2	25	29	44	14
NEW HOLLAND	POMORSKIE		1			8	15	6	12
NEW HOLLAND	SLASKIE			1	4	19	14	7	2
NEW HOLLAND	SWIETOKRZ			6	18	19	7	7	1
NEW HOLLAND	WARM-MAZ				3	17	16	29	3
NEW HOLLAND	WIELKOPOL				11	60	37	63	18
NEW HOLLAND	ZACHPOM				2	9	13	28	12
NEW HOLLAND Suma		0	4	33	212	504	338	576	178
STEYR	DOLNOSL							5	
STEYR	KUJ-POM				1	4	1	6	4
STEYR	LODZKIE				1	21	6	8	1
STEYR	LUBELSKIE				8	16	9	24	10
STEYR	LUBUSKIE							2	
STEYR	MALOPOL				3	10	4	2	
STEYR	MAZOWIECKIE				8	10	10	23	16
STEYR	OPOLSKIE						1	8	10
STEYR	PODKARP				1	6	7	4	3
STEYR	PODLASKIE						1	9	3
STEYR	POMORSKIE					6	2	8	2
STEYR	SLASKIE				1	1		3	
STEYR	SWIETOKRZ				3	3	2	8	
STEYR	WARM-MAZ					4	2	15	14
STEYR	WIELKOPOL					4	5	20	8
STEYR	ZACHPOM					1		1	1
STEYR Suma		0	0	0	18	84	50	146	72
TYM	DOLNOSL		4	4	1				
TYM	KUJ-POM		3		2				
TYM	LODZKIE		2	4	2		2		
TYM	LUBELSKIE		3	5	2		1		
TYM	LUBUSKIE		1						
TYM	MALOPOL		3	1	1				
TYM	MAZOWIECKIE			5	3	2	8		
TYM	OPOLSKIE				1				
TYM	PODKARP		1	2	2				
TYM	PODLASKIE			1		1			
TYM	POMORSKIE		1		2				
TYM	SLASKIE		1	4	2				
TYM	SWIETOKRZ			2					
TYM	WARM-MAZ				2				
TYM	WIELKOPOL		1		2	1	1		
TYM	ZACHPOM		2						
TYM Suma		0	22	28	22	4	12	0	0
URSUS	DOLNOSL					1	1	1	
URSUS	KUJ-POM				1			1	
URSUS	LODZKIE				1	1			
URSUS	LUBELSKIE	1			1			2	
URSUS	MALOPOL			1	1	1		1	
URSUS	MAZOWIECKIE					2	6		
URSUS	OPOLSKIE			1					
URSUS	PODKARP			2			2	1	
URSUS	PODLASKIE					1			
URSUS	SLASKIE							1	
URSUS	SWIETOKRZ			4	2				
URSUS	WIELKOPOL			1	1		2	1	
URSUS Suma		1	0	9	7	6	11	8	0
VALTRA	DOLNOSL						4	8	14
VALTRA	KUJ-POM					1	16	14	25
VALTRA	LODZKIE						6	8	15
VALTRA	LUBELSKIE						9	18	32
VALTRA	LUBUSKIE							7	13
VALTRA	MALOPOL					1	9	6	9
VALTRA	MAZOWIECKIE						14	17	42
VALTRA	OPOLSKIE						1	4	7
VALTRA	PODKARP						2	1	7
VALTRA	PODLASKIE					1	13	13	34
VALTRA	POMORSKIE						1	7	13
VALTRA	SLASKIE						5	12	9
VALTRA	SWIETOKRZ					1	4	3	9
VALTRA	WARM-MAZ					1	2	12	18
VALTRA	WIELKOPOL					1	15	20	27
VALTRA	ZACHPOM						4	5	15
VALTRA Suma		0	0	0	0	6	105	155	289

TOPMARKA	WOJEWODZTWO	_BRAK_	A: <30	B: 30-50	C: 51-70	D: 71- 100	E: 101 - 140	F: 141 - 200	G: > 200
ZETOR	DOLNOSL		1			10	9	1	
ZETOR	KUJ-POM					34	21	1	
ZETOR	LODZKIE					22	27	3	
ZETOR	LUBELSKIE					29	16	2	
ZETOR	LUBUSKIE					3	3		
ZETOR	MALOPOL		1			40	20		
ZETOR	MAZOWIECKIE					89	33	5	
ZETOR	OPOLSKIE					10	5	1	
ZETOR	PODKARP					19	10	2	
ZETOR	PODLASKIE					19	11	1	
ZETOR	POMORSKIE					18	10	2	
ZETOR	SLASKIE		1			28	14		
ZETOR	SWIETOKRZ					23	5	2	
ZETOR	WARM-MAZ		1			25	7		
ZETOR	WIELKOPOL		1			154	64	7	
ZETOR	ZACHPOM					9	5	1	
ZETOR Suma		0	5	0	0	532	260	28	0

Topowe modele

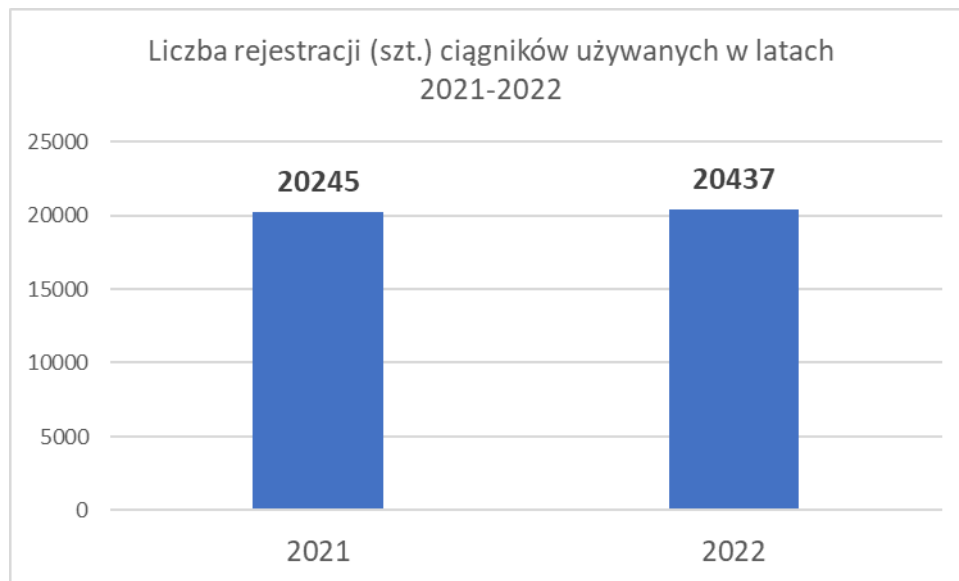
W 2022 roku najpopularniejszym modelem ciągnika był model John Deere 6155M, którego zarejestrowano 414 szt. Drugie miejsce to Case IH model Puma 150 w 211 rejestracjach. John Deere z modelem 6120M zajmuje trzecią pozycję – zarejestrowano 182 szt. ciągników tego modelu. Tylko o jedną sztukę mniej zarejestrowano ciągników Massey Ferguson MF 5709M. Zetor PROXIMA CL 100 jest na piątej pozycji z ilością 173 szt.

LP.	MARKA	MODEL	ILOŚĆ
1	JOHN DEERE	6155M	414
2	CASE IH	PUMA 150	211
3	JOHN DEERE	6120M	182
4	MASSEY FERGUSON	MF 5709M	181
5	ZETOR	PROXIMA CL 100	173
6	ZETOR	MAJOR CL 80	152
7	CASE IH	MAXXUM 125	146
8	DEUTZ FAHR	5105	138
9	ZETOR	PROXIMA CL 90	138
10	FARMTRAC TRACTORS EUROPE	26 4WD	124
11	VALTRA	T175E	118
12	NEW HOLLAND	T4.75	114
13	NEW HOLLAND	T4.75S	112
14	DEUTZ FAHR	5080 D KEYLINE	106
15	NEW HOLLAND	T6.160	105
16	CASE IH	PUMA 200	103
17	JOHN DEERE	6090M	101
18	MASSEY FERGUSON	MF 7715 S	101
19	NEW HOLLAND	T5.110	96
20	NEW HOLLAND	T6.160 DC	95
21	DEUTZ FAHR	5125	92
22	FARMTRAC TRACTORS EUROPE	FARMTRAC 6050E 4WD	92
23	JOHN DEERE	6195M	92
24	NEW HOLLAND	T6.180 DC	92
25	CASE IH	FARMALL 110C	91
26	JOHN DEERE	6130M	91
27	FARMTRAC TRACTORS EUROPE	FARMTRAC 555 DTC V	89
28	NEW HOLLAND	T7.165	89
29	KUBOTA	M4073	88
30	ZETOR	PROXIMA CL 110	88
31	KUBOTA	B1241	87
32	LOVOL	M504	86
33	VALTRA	T145	86
34	DEUTZ FAHR	6165 AGROTRON	83
35	NEW HOLLAND	T5.100	80
36	NEW HOLLAND	T5.110 DC	76
37	JOHN DEERE	6175M	73
38	NEW HOLLAND	T5.90	71
39	STEYR	4125 PROFI	71
40	STEYR	KOMPAKT 4090	71
41	DEUTZ FAHR	5095	69
42	DEUTZ FAHR	5080 DS	67
43	KUBOTA	L2-522	66
44	CLAAS	ARION 630	63
45	MASSEY FERGUSON	MF 4708M	63
46	KUBOTA	M5072N	61
47	KUBOTA	M5112	61
48	SOLIS	SOLIS 26 4WD 9+9	61
49	CLAAS	ARION 430	60
50	NEW HOLLAND	T6.145	58
51	CASE IH	FARMALL 75A	55

LP.	MARKA	MODEL	ILOŚĆ
52	STEYR	6145 PROFI	54
53	CLAAS	ARION 610	53
54	MASSEY FERGUSON	MF 5S.105	53
55	KUBOTA	B2231	51
56	MASSEY FERGUSON	MF 5710M	51
57	VALTRA	G105	51
58	DEUTZ FAHR	5115	50
59	KUBOTA	M5092	50
60	DEUTZ FAHR	6115C	49
61	NEW HOLLAND	T5.120 DC	49
62	KUBOTA	L1-382	47
63	ZETOR	PROXIMA HS 120	47
64	DEUTZ FAHR	3060	45
65	SOLIS	SOLIS 26 4WD	45
66	CASE IH	FARMALL 95A	44
67	JOHN DEERE	5090M	44
68	KUBOTA	M4-063	44
69	NEW HOLLAND	T5.120	44
70	VALTRA	T195	44
71	CLAAS	AXION 800	43
72	LOVOL	LOVOL M354	43
73	VALTRA	T255	43
74	CASE IH	FARMALL 90C	42
75	MASSEY FERGUSON	MF 7718 S	42
76	KUBOTA	L1-522	41
77	ZETOR	PROXIMA HS 100	41
78	NEW HOLLAND	T4.65	40
79	VALTRA	N135	40
80	FARMTRAC TRACTORS EUROPE	FARMTRAC 26 4WD	39
81	MASSEY FERGUSON	MF 8730	39
82	NEW HOLLAND	BOOMER 50	39
83	NEW HOLLAND	T6.145 DC	39
84	VALTRA	T215	39
85	VALTRA	T235	39
86	JOHN DEERE	6100M	38
87	JOHN DEERE	6250R	38
88	DEUTZ FAHR	4080E	37
89	DEUTZ FAHR	6215 AGROTRON	37
90	KUBOTA	B2261	37
91	NEW HOLLAND	TD5.85	37
92	KUBOTA	L1-452	36
93	MASSEY FERGUSON	MF 7S.180	35
94	INNA MARKA	---	34
95	JOHN DEERE	6155R	34
96	NEW HOLLAND	BOOMER 55	33
97	STEYR	4120 MULTI ET	33
98	ZETOR	PROXIMA HS 110	33
99	CLAAS	ARION 450	32
100	FENDT	FENDT 312 VARIO	32
101	JOHN DEERE	5058E	32
102	JOHN DEERE	6215R	30
103	NEW HOLLAND	T4.55S	30

Rynek ciągników używanych

Na rynku wtórnym w 2022 roku notujemy 20 437 szt. ciągników używanych. To o 192 szt. więcej niż w tym samym okresie 2021 roku. Wzrost jest symboliczny i wynosi 0,95%.



Liderem rynku wtórnego w 2022 roku jest marka John Deere. Zarejestrowano 2915 szt. ciągników używanych tej marki. John Deere notuje 14,3% udziałów w rynku używanych ciągników i jest liderem w trzech kategoriach wiekowych: 3-5, 6-10 i 11-20 lat. W najstarszej kategorii, powyżej 20 lat liderem jest marka Ursus z udziałami (w tej kategorii wiekowej) na poziomie 17,9%.

TOPMARKA	> 20 LAT	udział %	11 - 20 LAT	udział %	6 - 10 LAT	udział %	3 - 5 LAT	udział %	SUMA	udział %
ARBOS				0,0%		0,0%	49	11,2%	49	0,2%
BELARUS	123	1,0%	12	0,2%	3	0,2%	9	2,1%	147	0,7%
CASE IH	995	8,2%	437	7,1%	102	5,7%	10	2,3%	1544	7,6%
CLAAS	3	0,0%	701	11,4%	212	11,9%	59	13,5%	975	4,8%
DEUTZ FAHR	540	4,5%	331	5,4%	120	6,7%	20	4,6%	1011	4,9%
FARMTRAC TRACTORS EUROPE			2	0,0%	2	0,1%	6	1,4%	10	0,0%
FENDT	539	4,5%	655	10,7%	318	17,8%	69	15,8%	1581	7,7%
INNE	1646	13,6%	356	5,8%	92	5,2%	34	7,8%	2128	10,4%
JOHN DEERE	1046	8,7%	1389	22,7%	410	23,0%	70	16,0%	2915	14,3%
KUBOTA	25	0,2%	41	0,7%	48	2,7%	22	5,0%	136	0,7%
LANDINI	161	1,3%	74	1,2%	5	0,3%	2	0,5%	242	1,2%
LOVOL			1	0,0%		0,0%	1	0,2%	2	0,0%
MASSEY FERGUSON	1687	14,0%	662	10,8%	168	9,4%	31	7,1%	2548	12,5%
MC CORMICK	23	0,2%	206	3,4%	22	1,2%	3	0,7%	254	1,2%
NEW HOLLAND	283	2,3%	569	9,3%	171	9,6%	21	4,8%	1044	5,1%
RENAULT	1398	11,6%	336	5,5%		0,0%		0,0%	1734	8,5%
STEYR	68	0,6%	8	0,1%	2	0,1%	2	0,5%	80	0,4%
TYM			2	0,0%	6	0,3%		0,0%	8	0,0%
URSUS	2159	17,9%	4	0,1%	3	0,2%	1	0,2%	2167	10,6%
VALTRA	30	0,2%	243	4,0%	68	3,8%	13	3,0%	354	1,7%
ZETOR	1358	11,2%	101	1,6%	34	1,9%	15	3,4%	1508	7,4%
SUMA	12084		6130		1786		437		20437	

Definicje i metodologia:

Ciągnik nowy definiowany jest jako ciągnik po raz pierwszy zarejestrowany i wyprodukowany w roku bieżącym lub roku bieżącym -1 lub roku bieżącym -2. Oznacza to, że ciągniki nowe dla np. listopada 2020 są to ciągniki po raz pierwszy zarejestrowane i wyprodukowane w roku 2020 lub w 2019 lub w 2018.

Kategorie mocy – dane otrzymywane z CEPiK przedstawiają moc ciągników w kilowatach (kW). Dla potrzeb raportu przeliczane są na konie mechaniczne (KM) wg poniższej tabeli:

kW		KM		przedział w raporcie
0,000	22,064	0,000	29,998	A: <30
22,065	37,510	30,000	50,999	B: 30-50
37,511	52,220	51,000	70,999	C: 51-70
52,221	74,285	71,000	100,999	D: 71-100
74,286	103,705	101,000	140,999	E: 101-140
103,705	147,099	141,000	199,998	F: 141-200
141,100		200,000		G: >200



POLSKA IZBA GOSPODARCZA
MASZYN I URZĄDZEŃ ROLNICZYCH