



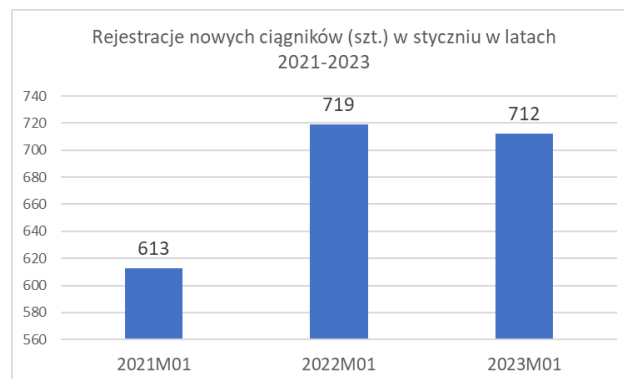
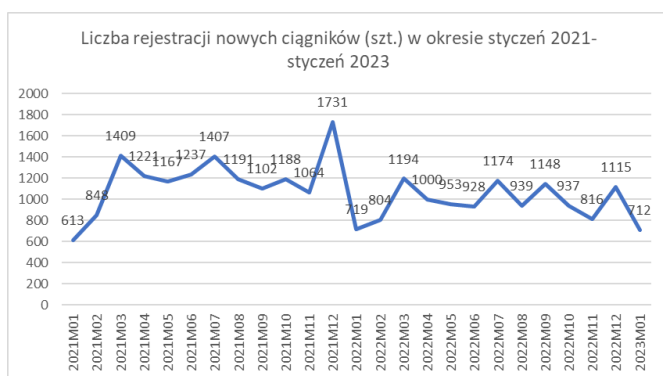
POLSKA IZBA GOSPODARCZA  
MASZYN I URZĄDZEN ROLNICZYCH

**Sprzedż ciągników rolniczych w Polsce wg danych CEPIK  
styczeń 2023**

# Sprzedaż ciągników w Polsce według danych z CEPIK

## Rynek ciągników nowych.

W styczniu 2023 roku zarejestrowano 712 szt. nowych ciągników. To o 7 szt. mniej niż w styczniu 2022 roku. Spadek rejestracji w stosunku do stycznia poprzedniego roku to tylko 1%.



## Najpopularniejsze marki.

Liderem rynku po pierwszym miesiącu 2023 roku jest marka **John Deere** z 113 rejestracjami. To o 23 szt. więcej niż rok wcześniej. Udziały marki John Deere w styczniu to 15,9% - o 3,4 punktu procentowego więcej niż rok wcześniej.

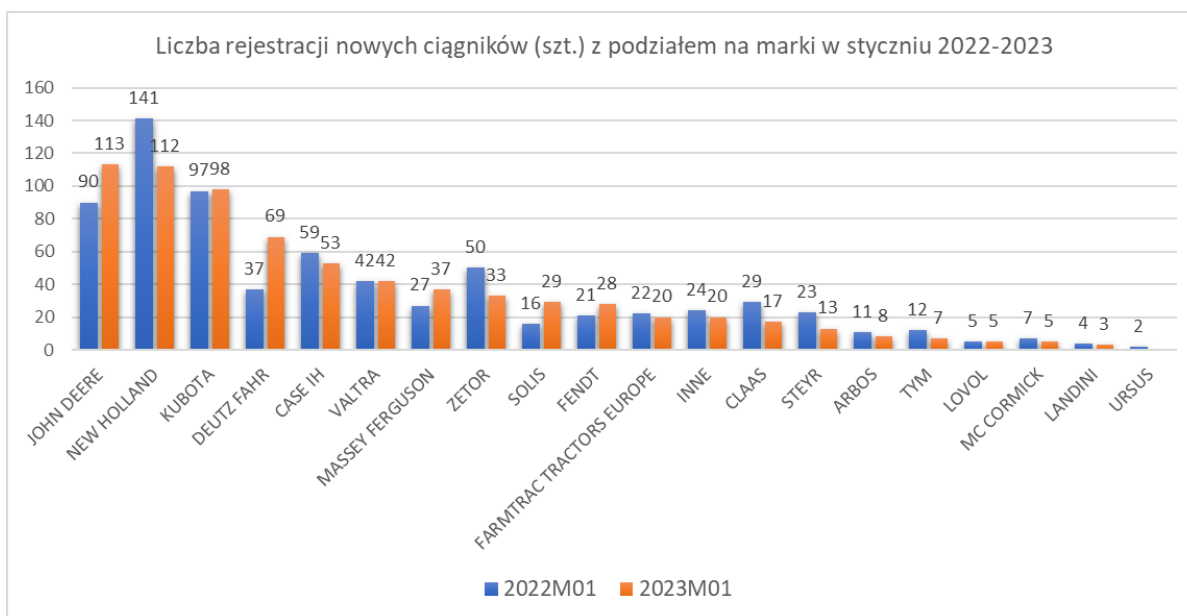
Marka **New Holland** z ilością 112 szt. spada na drugie miejsce. To o 29 szt. mniej niż w styczniu 2022 roku. Udziały marki New Holland to 15,7%.

Marka **Kubota** na trzecim miejscu notuje 98 szt. zarejestrowanych maszyn. To tylko o 1 szt. więcej niż przed rokiem. Udziały tej marki wynoszą 13,8%.

Na czwartym miejscu znajduje się marka **Deutz Fahr**. 69 szt. zarejestrowanych ciągników, to o 32 szt. więcej niż przed rokiem. Deutz Fahr osiąga 9,7% udziałów rynkowych.

**Case IH** zajmuje piąte miejsce. 53 rejestracje pozwoliły na osiągnięcie 7,4% udziałów rynkowych.

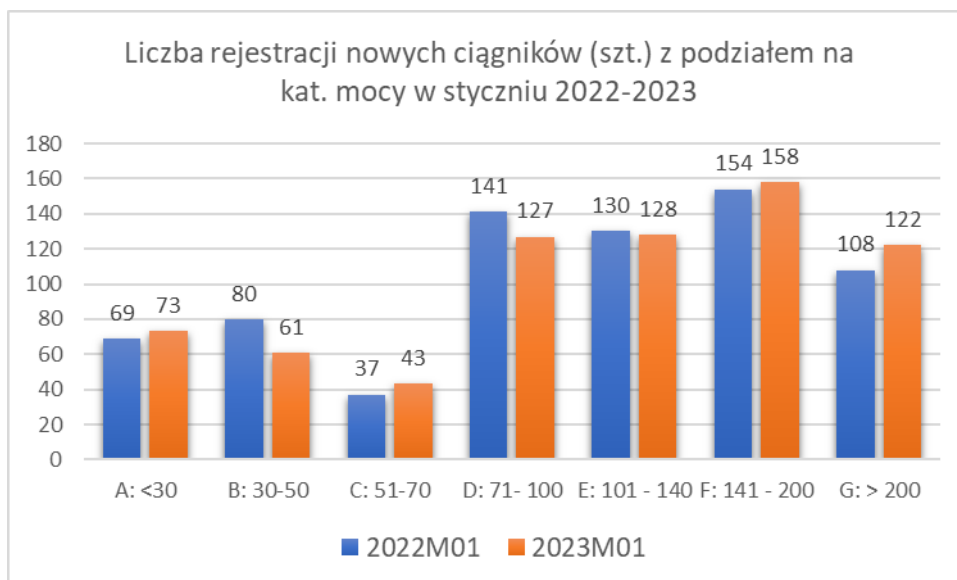
Tabela, która znajduje się poniżej przedstawia szczegóły i pozycję pozostałych marek po styczniu br. W tabeli znajduje się również kolumna pokazująca pozycję rynkową przed rokiem. Kolorem zielonym oznacza awans, czerwony spadek, a czarny zachowanie pozycji sprzed roku.



LP.	TOPMARKA	2022M01	udział %	pozycja w rankingu w styczniu 2022	2023M01	udział %	zmiana szt.	zmiana pp	zmiana %
1	JOHN DEERE	90	12,5%	3	113	15,9%	23	3,4%	25,6%
2	NEW HOLLAND	141	19,6%	1	112	15,7%	-29	-3,9%	-20,6%
3	KUBOTA	97	13,5%	2	98	13,8%	1	0,3%	1,0%
4	DEUTZ FAHR	37	5,1%	7	69	9,7%	32	4,5%	86,5%
5	CASE IH	59	8,2%	4	53	7,4%	-6	-0,8%	-10,2%
6	VALTRA	42	5,8%	6	42	5,9%	0	0,1%	0,0%
7	MASSEY FERGUSON	27	3,8%	9	37	5,2%	10	1,4%	37,0%
8	ZETOR	50	7,0%	5	33	4,6%	-17	-2,3%	-34,0%
9	SOLIS	16	2,2%	14	29	4,1%	13	1,8%	81,3%
10	FENDT	21	2,9%	13	28	3,9%	7	1,0%	33,3%
11	FARMTRAC TRACTORS EUROPE	22	3,1%	12	20	2,8%	-2	-0,3%	-9,1%
12	INNE	24	3,3%	10	20	2,8%	-4	-0,5%	-16,7%
13	CLAAS	29	4,0%	8	17	2,4%	-12	-1,6%	-41,4%
14	STEYR	23	3,2%	11	13	1,8%	-10	-1,4%	-43,5%
15	ARBOS	11	1,5%	16	8	1,1%	-3	-0,4%	-27,3%
16	TYM	12	1,7%	15	7	1,0%	-5	-0,7%	-41,7%
17	LOVOL	5	0,7%	18	5	0,7%	0	0,0%	0,0%
18	MC CORMICK	7	1,0%	17	5	0,7%	-2	-0,3%	-28,6%
19	LANDINI	4	0,6%	19	3	0,4%	-1	-0,1%	-25,0%
20	URSUS	2	0,3%	20		0,0%	-2	-0,3%	-100,0%
		719			712		-7		-1,0%

Poniższa tabela prezentuje ilość rejestracji oraz udziały rynkowe w poszczególnych kategoriach mocy. Kolorem zielonym zaznaczono liderów w danych kategoriach. W styczniu 2023 roku liderem w najniższych kategoriach mocy do 50 KM jest marka Kubota. W kat. 51-100 KM liderem jest New Holland. W kat. 100-140 KM pierwsze miejsce zajmuje marka Deutz Fahr, w kategorii 141-200 KM – mamy dwóch liderów: New Holland i John Deere. W kat. powyżej 200 KM liderem jest marka John Deere.

TOPMARKA	A: <30	udział %	B: 30-50	udział %	C: 51-70	udział %	D: 71-100	udział %	E: 101 - 140	udział %	F: 141 - 200	udział %	G: > 200	udział %
ARBOS			6	9,8%	1	2,3%	1	0,8%	1	0,8%	19	12,0%	13	10,7%
CASE IH							8	6,3%	12	9,4%				
CLAAS							1	0,8%	6	4,7%	3	1,9%	7	5,7%
DEUTZ FAHR					4	9,3%	20	15,7%	26	20,3%	10	6,3%	9	7,4%
FARMTRAC TRACTORS EUROPE	12	16,4%	4	6,6%			3	2,4%	1	0,8%				
FENDT									4	3,1%	8	5,1%	16	13,1%
INNE	5	6,8%	8	13,1%	2	4,7%	2	1,6%			1	0,6%	2	1,6%
JOHN DEERE	2	2,7%	4	6,6%	5	11,6%	14	11,0%	19	14,8%	41	25,9%	28	23,0%
KUBOTA	26	35,6%	30	49,2%	9	20,9%	11	8,7%	11	8,6%	11	7,0%		
LANDINI					1	2,3%	2	1,6%						
LOVOL														
MASSEY FERGUSON			1	1,6%			4	3,1%	18	14,1%	5	3,2%	9	7,4%
MC CORMICK					2	4,7%	3	2,4%				0,0%		
NEW HOLLAND			1	1,6%	13	30,2%	33	26,0%	16	12,5%	41	25,9%	8	6,6%
SOLIS	22	30,1%	6	9,8%			1	0,8%						
STEYR							2	1,6%	1	0,8%	5	3,2%	5	4,1%
TYM			1	1,6%	6	14,0%								
VALTRA									5	3,9%	12	7,6%	25	20,5%
ZETOR	1	1,4%					22	17,3%	8	6,3%	2	1,3%		
SUMA	73		61		43		127		128		158		122	



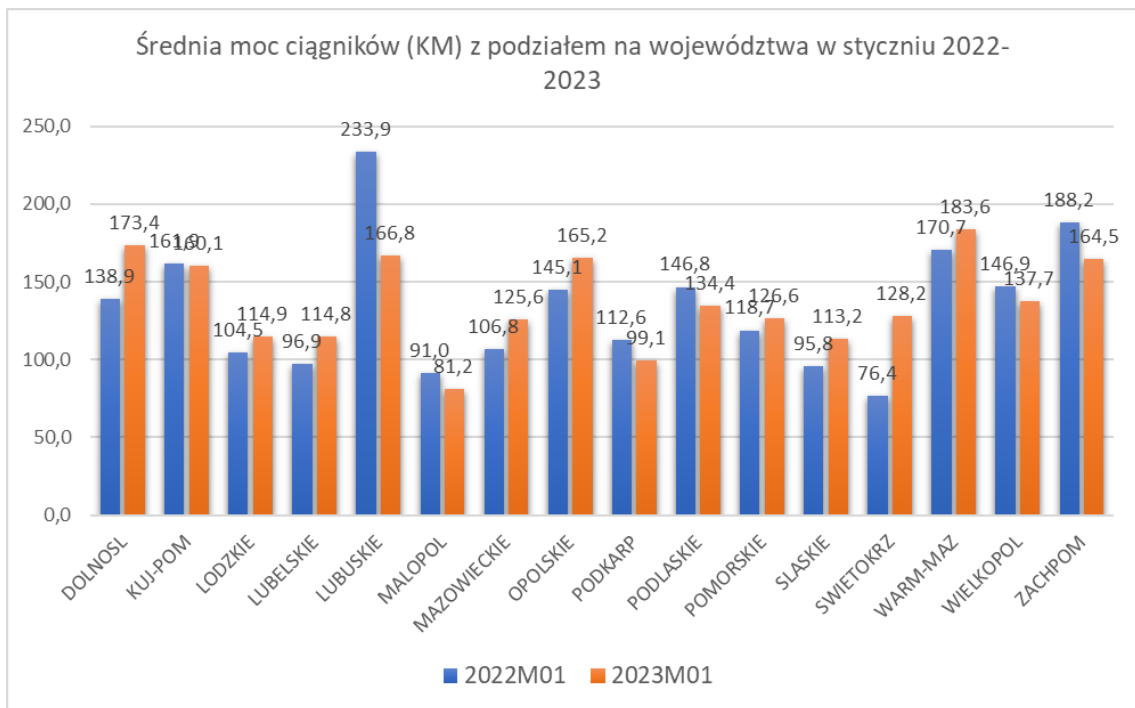
### Rejestracje ciągników nowych pochodzenia zagranicznego

Poniższe zestawienie prezentuje rejestracje ciągników nowych krajowych i sprowadzonych z zagranicy w styczniu 2023 roku. Najistotniejszym elementem tego zestawienia jest ilość ciągników marki Belarus.

POCHODZENIE	ARBOS	BELARUS	CASE IH	CLAAS	DEUTZ FAHR	FARMTRAC TRACTORS EUROPE	FENDT	INNE	JOHN DEERE	KUBOTA	LANDINI	LOVOL	MASSEY FERGUSON	MC CORMICK	NEW HOLLAND	SOLIS	STEYR	TYM	VALTRA	ZETOR
KRAJ	8		53	17	69	20	28	20	113	98	3	5	37	5	112	29	13	7	42	33
ZAGRANICA	1	68						15	4			7	1		2				1	

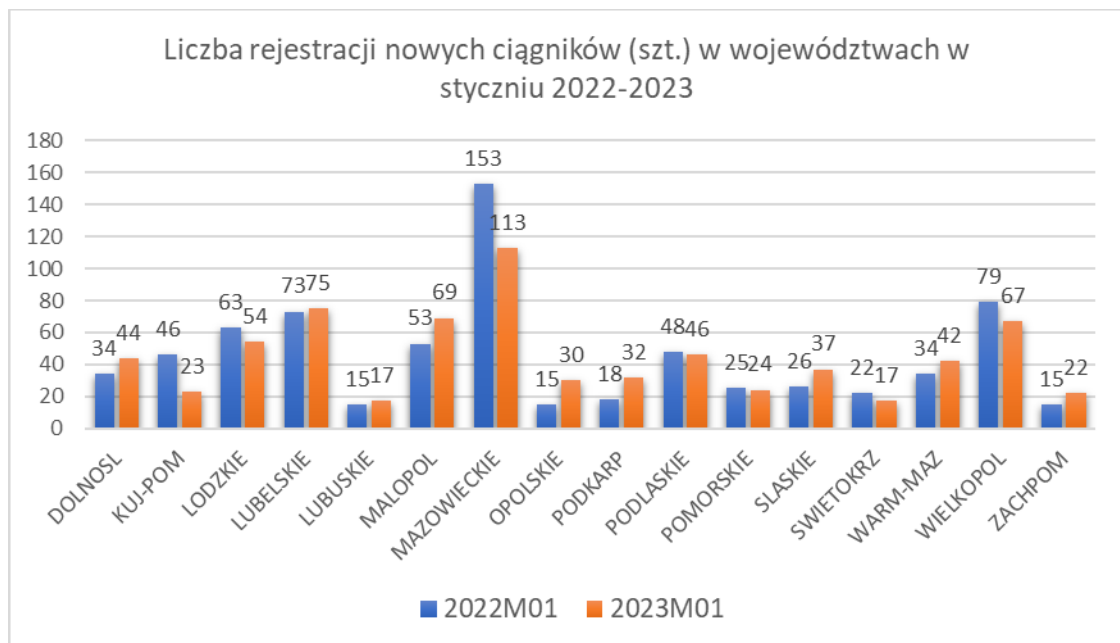
### Średnia moc

Średnia moc ciągników nowo rejestrowanych w styczniu 2023 roku była najwyższa w województwie warmińsko-mazurskim i wynosiła 183,6 KM. Średnią 166,8 KM notujemy w lubelskim. Ciągniki o najniższej mocy (średnia – 81,2 KM) rejestrowane są w województwie małopolskim.



### Województwa i powiaty

W styczniu 2023 roku województwo mazowieckie jest liderem, jeżeli chodzi o ilość rejestracji nowych ciągników. W regionie tym zarejestrowano 113 szt. nowych ciągników, to o 40 szt. mniej niż przed rokiem. Na drugim miejscu znajduje się województwo lubelskie z ilością 75 szt.



### Analiza geograficzna w rozbiu na marki

Poniższe tabele przedstawiają sprzedaż ciągników z podziałem na marki w poszczególnych powiatach w styczniu 2023 roku.

WOJEWODZTWO	POWIAT	ARBOS	CASE IH	CLAAS	DEUTZ FAHR	FARMTRAC TRACTORS EUROPE	FENDT	INNE	JOHN DEERE	KUBOTA	LANDINI	LOVOL	MASSEY FERGUSON	MC CORMICK	NEW HOLLAND	SOLIS	STEYR	TYM	VALTRA	ZETOR
DOLNOSL	DZIERZONIOW									1										1
DOLNOSL	GORA				1				2											
DOLNOSL	JAWOR			1											1					
DOLNOSL	JELENIA_GORA_A															1				
DOLNOSL	LEGNICA_A				1			1												
DOLNOSL	LEGNICA_M		9																	
DOLNOSL	LUBAN				1															
DOLNOSL	LUBIN									1			2							
DOLNOSL	OLAWA							1												1
DOLNOSL	SRODA_SL			1															1	
DOLNOSL	STRZELIN							1												1
DOLNOSL	SWIDNICA			1																1
DOLNOSL	WALBRZYCH_M							1												
DOLNOSL	WOLOW														1					
DOLNOSL	WROCLAW_A							1												
DOLNOSL	WROCLAW_M							5										2		
DOLNOSL	ZABKOWICE_SL							1												
DOLNOSL	ZGORZELEC		1																	
DOLNOSL	ZLOTORYJA																		1	
<b>DOLNOSL Suma</b>		0	10	3	3	0	0	0						2	1	0	2	2	2	4
KUJ-POM	ALEKSANDROW_KUJ														3					1
KUJ-POM	BRODNICA																			
KUJ-POM	BYDGOSZCZ_A									1										
KUJ-POM	BYDGOSZCZ_M						1													
KUJ-POM	CHELMNO								1											
KUJ-POM	INOWROCLAW								2											
KUJ-POM	MOGILNO									1										
KUJ-POM	NAKLO_N_NOT			1	1															
KUJ-POM	RYPIN																			1
KUJ-POM	TORUN_A																		2	
KUJ-POM	TUCHOLA		1											1						
KUJ-POM	WLOCLAWEK_A		1						2					1						
KUJ-POM	ZNIN						1													1
<b>KUJ-POM Suma</b>		0	2	1	1	0	2	0						5	0	0	0	0	2	3
LODZKIE	BELCHATOW																			1
LODZKIE	BRZEZINY														1			1		
LODZKIE	KUTNO								1											1
LODZKIE	LASK												1							
LODZKIE	LECZYCA									1				2						
LODZKIE	LODZ		1					1		1								1		
LODZKIE	LODZ_WSCH				1											1				
LODZKIE	LOWICZ				1					1					1					
LODZKIE	OPOCZNO					1									1					
LODZKIE	PAJECHNO								1											
LODZKIE	PIOTRKOW_TRYB_A				2										4				2	
LODZKIE	PODDEBICE						1		1				1							
LODZKIE	RADOMSKO					1			1											
LODZKIE	RAWA_MAZ									1					1					
LODZKIE	SIERADZ		1						2						4					1
LODZKIE	SKIERNIEWICE_A									2					1	1				
LODZKIE	TOMASZOW_MAZ							1	1						1	1				
LODZKIE	WIELUN												1							
LODZKIE	ZGIERZ														1					
<b>LODZKIE Suma</b>		0	2	0	4	2	1	2						17	3	0	2	2	2	3
LUBELSKIE	BIALA_PODLASKA_A			1	3								1							
LUBELSKIE	BILGORAJ	1		1			1							1						
LUBELSKIE	CHELM_A																1			
LUBELSKIE	CHELM_M					1														
LUBELSKIE	HRUBIESZOW											1							2	
LUBELSKIE	JANOW_LUB		1											1						
LUBELSKIE	KRASNIAK				2										1					
LUBELSKIE	KRASNYSTAW													1						1
LUBELSKIE	LUBARTOW							1		4										
LUBELSKIE	LUBLIN_A				1		1		2	2								1		1
LUBELSKIE	LUBLIN_M				1	1			2						1	1				1
LUBELSKIE	LUKOW				2				1	1			1		2					
LUBELSKIE	OPOLE_LUB									3										
LUBELSKIE	PARCZEW						1													
LUBELSKIE	PULAWY									1					1					
LUBELSKIE	RADZYN_PODL												1		1					
LUBELSKIE	SWIDNIK								2	1					8					
LUBELSKIE	TOMASZOW_LUB				1												1			
LUBELSKIE	WLODAWA														2					
LUBELSKIE	ZAMOSC_A			1					1	1										1
<b>LUBELSKIE Suma</b>		1	1	3	10	2	3	1		1				18	2	3	0	5	1	
LUBUSKIE	GORZOW_A				1															
LUBUSKIE	GORZOW_M	1								1										1
LUBUSKIE	MIEDZYRZECZ													1						
LUBUSKIE	NOWA_SOL								1											
LUBUSKIE	SLUBICE									1										1
LUBUSKIE	STRZELCE								1						1					2
LUBUSKIE	SULECIN						1													
LUBUSKIE	ZAGAN																			1
LUBUSKIE	ZIELONA_GORA_A									2										
LUBUSKIE	ZIELONA_GORA_M								1											
<b>LUBUSKIE Suma</b>		1	0	0	1	0	1	1						1	1	0	0	3	2	

WOJEWODZTWO	POWIAT	ARBOS	CASE IH	CLAAS	DEUTZ FAHR	FARMTRAC TRACTORS EUROPE	FENDT	INNE	JOHN DEERE	KUBOTA	LANDINI	LOVOL	MASSEY FERGUSON	MC CORMICK	NEW HOLLAND	SOLIS	STEYR	TYM	VALTRA	ZETOR
MALOPOL	BOCHNIA		1																	
MALOPOL	BRZESKO					1														
MALOPOL	CHRZANOW									1										
MALOPOL	DABROWA_TARN							1						1						
MALOPOL	KRAKOW_A	1			2					2						1				
MALOPOL	KRAKOW_M		1		1			1	1	2	1		1		3	1				
MALOPOL	LIMANOWA	1						1	1											
MALOPOL	MIECHOW												1		3					
MALOPOL	NOWY_SACZ_A				2					1						1			2	1
MALOPOL	NOWY_SACZ_M				2				1								1		1	
MALOPOL	NOWY_TARG										1					1				
MALOPOL	OLKUSZ												1							
MALOPOL	OSWIECIM		1			1														
MALOPOL	PROSZOWICE			1	1		1			2	1			1	1					
MALOPOL	TARNOW_A								1			1			2					
MALOPOL	TARNOW_M											2			1					
MALOPOL	WADOWICE								1	2										
MALOPOL	WIELICZKA			1		1														
MALOPOL	ZAKOPANE									2										
<b>MALOPOL Suma</b>		2	3	2	8	3	1	3							10	4	1	0	3	1
MAZOWIECKIE	CIECHANOW									1					2					
MAZOWIECKIE	GARWOLIN								1											
MAZOWIECKIE	GOSTYNIN				1										1					
MAZOWIECKIE	GRODZISK_MAZ												1		1				1	
MAZOWIECKIE	GROJEC							1		4			1		1	2			1	
MAZOWIECKIE	KOZIENICE															1				
MAZOWIECKIE	LEGIONOWO				1															1
MAZOWIECKIE	LIPSKO						1	1		1										
MAZOWIECKIE	LOSICE									2			1				1			
MAZOWIECKIE	MAKOW_MAZ												1		1					
MAZOWIECKIE	MINSK_MAZ				1	1														
MAZOWIECKIE	MLAWA														1				1	
MAZOWIECKIE	NOWY_DWOR_MAZ					1														
MAZOWIECKIE	OSTROLEKA_A									1										1
MAZOWIECKIE	OSTROLEKA_M									1										1
MAZOWIECKIE	OSTROW_MAZ																			1
MAZOWIECKIE	OTWOCK							1												
MAZOWIECKIE	PIASECZNO			1	1															
MAZOWIECKIE	PLOCK_A			1	1			1							2					
MAZOWIECKIE	PLOCK_M				1				1	2										1
MAZOWIECKIE	PLONSK								1	2					5					
MAZOWIECKIE	PRZASNYSZ		1		1														1	1
MAZOWIECKIE	PRZYSUCHA				1					1						1				
MAZOWIECKIE	RADOM_A												1			1				
MAZOWIECKIE	RADOM_M						1	1	1											
MAZOWIECKIE	SIEDLCE_A		1												1					
MAZOWIECKIE	SIERPC																		1	1
MAZOWIECKIE	SOKOLOW_PODL				1										1					
MAZOWIECKIE	WARSZAWA		1		5				3	1					2	1				2
MAZOWIECKIE	WARSZAWA_ZACH						1			3									1	1
MAZOWIECKIE	WEGROW								1											
MAZOWIECKIE	WOLOMIN									1										
MAZOWIECKIE	ZUROMIN		2	1	1										2					
MAZOWIECKIE	ZWOLEN								1											
MAZOWIECKIE	ZYRARDOW				1				1							1				
<b>MAZOWIECKIE Suma</b>		0	5	3	15	2	4	5							20	7	1	0	10	6
OPOLSKIE	BRZEG							1										1		
OPOLSKIE	GLUBCZYCE						1		1								1			
OPOLSKIE	KEDZIERZYN_KOZLE		2		1				1				1		1				2	
OPOLSKIE	KRAPKOWICE								2										1	
OPOLSKIE	OLESNO						1		1											
OPOLSKIE	OPOLE_A									2										
OPOLSKIE	OPOLE_M								1	1			1	1	1	2				
OPOLSKIE	PRUDNIK						1		1											
OPOLSKIE	STRZELCE_OP																			1
<b>OPOLSKIE Suma</b>		0	2	0	1	0	3	1							2	2	2	0	3	1
PODKARP	BRZOSZOW							1												
PODKARP	DEBICA				1								1							
PODKARP	JAROSLAW								3											
PODKARP	KROSNO_A			1					1											
PODKARP	LANCUT				1				2											
PODKARP	LUBACZOW								2											
PODKARP	NISKO														2					
PODKARP	PRZEMYSL_A									1										
PODKARP	PRZEWORSK							1					1		1					
PODKARP	ROPczyce									1						1				1
PODKARP	RZESZOW_A				1				1											
PODKARP	RZESZOW_M					1		1												1
PODKARP	SANOK																1			
PODKARP	STALOWA_WOLA	1				1														
PODKARP	TARNOBRZEG_A																		1	1
<b>PODKARP Suma</b>		1	0	1	3	2	0	3							3	1	1	0	1	3

WOJEWODZTWO	POWIAT	ARBOS	CASE IH	CLAAS	DEUTZ FAHR	FARMTRAC TRACTORS EUROPE	FENDT	INNE	JOHN DEERE	KUBOTA	LANDINI	LOVOL	MASSEY FERGUSON	MC CORMICK	NEW HOLLAND	SOLIS	STEYR	TYM	VALTRA	ZETOR
PODLASKIE	AUGUSTOW				1					1										1
PODLASKIE	BIALYSTOK_A							1	1						1					
PODLASKIE	BIALYSTOK_M						1									1				1
PODLASKIE	BIELSK_PODL				1					1									1	
PODLASKIE	GRAJEWO		2						1											
PODLASKIE	KOLNO		1																	
PODLASKIE	LOMZA_A		1		1				2	1										
PODLASKIE	MONKI		2		2															1
PODLASKIE	SOKOLKA				1					1					2					
PODLASKIE	SUWALKI_A									1										
PODLASKIE	WYSOKIE_MAZ								3	1			1		4					
PODLASKIE	ZAMBROW		2						1	2										1
<b>PODLASKIE Suma</b>		0	8	0	6	0	1	1							7	1	0	0	2	3
POMORSKIE	BYTOW									1										
POMORSKIE	GDANSK_A				4				1										3	
POMORSKIE	GDANSK_M														1		1			
POMORSKIE	GDYNIA															1				
POMORSKIE	KARTUZY				1								1							
POMORSKIE	KWIDZYN									1										
POMORSKIE	MALBORK								2											
POMORSKIE	PUCK									1										
POMORSKIE	SLUPSK_A				1				1				1							
POMORSKIE	SLUPSK_M									1										
POMORSKIE	STAROGARD_GD								1											
POMORSKIE	WEJHEROWO						1													
<b>POMORSKIE Suma</b>		0	0	1	5	0	1	0							1	1	1	3	0	0
SLASKIE	BEDZIN									1										
SLASKIE	BIELSKO_BIALA_A		1		1															
SLASKIE	BIELSKO_BIALA_M		1			1			1	2		1								
SLASKIE	BYTOM							1												
SLASKIE	CIESZYN		1												1					
SLASKIE	CZESTOCHOWA_A							1												
SLASKIE	CZESTOCHOWA_M															1				2
SLASKIE	GLIWICE_M	1													1					
SLASKIE	JAWORZNO									1										
SLASKIE	KATOWICE									3										
SLASKIE	KLOBUCK														1					
SLASKIE	LUBLINIEC														1					
SLASKIE	MYSZKOW																			1
SLASKIE	PSZCZYNA																			1
SLASKIE	RACIBORZ						2						1		1					1
SLASKIE	RYBNIK_A		1																	
SLASKIE	SOSNOWIEC	1																		
SLASKIE	TARNOWSKIE_GORY														1					
SLASKIE	TYCHY	1																		
SLASKIE	ZAWIERCIE												1							1
<b>SLASKIE Suma</b>		3	4	0	1	1	2	2					1		6	1	0	0	3	3
SWIETOKRZ	JEDRZEJOW			1									1							
SWIETOKRZ	KAZIMIERZA_WLK				1															
SWIETOKRZ	KIELCE_A		1																	
SWIETOKRZ	KIELCE_M		1																	1
SWIETOKRZ	OPATOW								1	1										
SWIETOKRZ	OSTROWIEC_SW								1											
SWIETOKRZ	PINCZOW								1											
SWIETOKRZ	SANDOMIERZ				2	1							1							
SWIETOKRZ	SKARZYSKO_KAM														1					
SWIETOKRZ	STASZOW															1				
SWIETOKRZ	WLOSZCZOWA																			1
<b>SWIETOKRZ Suma</b>		0	2	1	3	1	0	0							1	1	0	0	1	1
WARM-MAZ	BARTOSZYCE						1						1							1
WARM-MAZ	BRANIEWO		4												1					
WARM-MAZ	DZIALDOWO				1		1		2											
WARM-MAZ	ELBLAG_A								1	1										
WARM-MAZ	ELK					1														
WARM-MAZ	ILAWA								1								1			
WARM-MAZ	KETRZYN														1					
WARM-MAZ	MRAGOWO								10											
WARM-MAZ	NIDZICA								1											
WARM-MAZ	OLECKO				1			1												
WARM-MAZ	OLSZTYN_A														1					
WARM-MAZ	OLSZTYN_M		4			1				1							1			
WARM-MAZ	PISZ						1													
WARM-MAZ	WEGORZEWO				1	1														
<b>WARM-MAZ Suma</b>		0	8	0	3	3	3	1							3	0	2	0	1	0



WOJEWODZTWO	POWIAT	ARBOS	CASE IH	CLAAS	DEUTZ FAHR	FARMTRAC TRACTORS EUROPE	FENDT	INNE	JOHN DEERE	KUBOTA	LANDINI	LOVOL	MASSEY FERGUSON	MC CORMICK	NEW HOLLAND	SOLIS	STEYR	TYM	VALTRA	ZETOR	
WIELKOPOL	CHODZIEZ																				1
WIELKOPOL	CZARNKOW_TRZCIANKA												1			1					
WIELKOPOL	GNIEZNO												3	1							
WIELKOPOL	GOSTYN								2	1			1		2						
WIELKOPOL	GRODZISK_WLKP									1											
WIELKOPOL	KALISZ_A		1												1						
WIELKOPOL	KALISZ_M									3					1						
WIELKOPOL	KOLO														2				1	1	
WIELKOPOL	KONIN_A					1			3				1								
WIELKOPOL	KONIN_M									1											
WIELKOPOL	KOSCIAN									1											
WIELKOPOL	KROTOSZYN		1						1												
WIELKOPOL	LESZNO_A														1						
WIELKOPOL	LESZNO_M									1											
WIELKOPOL	MIEDZYCHOD				1																
WIELKOPOL	NOWY_TOMYSL								1						1						
WIELKOPOL	OSTROW_WLKP				1				2												
WIELKOPOL	OSTRZESZOW																			1	
WIELKOPOL	PILA		1																		
WIELKOPOL	PLESZEW					1			1						2						
WIELKOPOL	POZNAN_A			1	1				1												
WIELKOPOL	POZNAN_M						1						1			1					
WIELKOPOL	RAWICZ		1		2																
WIELKOPOL	SLUPCA		2																	1	
WIELKOPOL	SREM								1												
WIELKOPOL	SRODA_WLKP						1								2						
WIELKOPOL	SZAMOTULY			1									1		1						
WIELKOPOL	WRZESNIA								1												
<b>WIELKOPOL Suma</b>		0	6	2	5	2	2	0							13	2	0	0	3	2	
ZACHPOM	BIALOGARD								1												
ZACHPOM	CHOSZCZNO						1		1						1		1				
ZACHPOM	DRAWSKO									1											
ZACHPOM	GOLENIOW												1								
ZACHPOM	KAMIEN												1								
ZACHPOM	KOLOBRZEG									1											
ZACHPOM	KOSZALIN_A						2														
ZACHPOM	KOSZALIN_M					1															
ZACHPOM	MYSLIBORZ						1			1											
ZACHPOM	POLICE															1					
ZACHPOM	SLAWNO																			1	
ZACHPOM	STARGARD					1									2						
ZACHPOM	SWIDWIN																1				
ZACHPOM	SZCZECIN									1						1					
<b>ZACHPOM Suma</b>		0	0	0	0	2	4	0							3	2	2	0	1	0	

## Analiza geograficzna w rozbiu na marki

Poniższa tabela przedstawia sprzedaż poszczególnych marek ciągników w województwach i obrazuje strukturę sprzedaży poszczególnych marek w regionach w styczniu 2023 roku.

WOJEWODZTWO	ARBOS	CASE IH	CLAAS	DEUTZ FAHR	FARMTRAC TRACTORS EUROPE	FENDT	INNE	JOHN DEERE	KUBOTA	LANDINI	LOVOL	MASSEY FERGUSON	MC CORMICK	NEW HOLLAND	SOLIS	STEYR	TYM	VALTRA	ZETOR	SUMA	
DOLNOSL		10	3	3				13	2			2		2	1		2	2	4		44
KUJ-POM		2	1	1		2		5	2					5				2	3		23
LODZKIE		2		4	2	1	2	7	6			3		17	3		2	2	3		54
LUBELSKIE	1	1	3	10	2	3	1	8	13		1	3		18	2	3		5	1		75
LUBUSKIE	1			1		1	1	2	4					1	1			3	2		17
MALOPOL	2	3	2	8	3	1	3	5	12	3	3	3	2	10	4	1		3	1		69
MAZOWIECKIE		5	3	15	2	4	5	11	19			5		20	7	1		10	6		113
OPOLSKIE		2		1		3	1	7	3			2	1	2	2	2		3	1		30
PODKARP	1		1	3	2		3	8	3			2		3	1	1		1	3		32
PODLASKIE		8		6		1	1	8	8			1		7	1			2	3		46
POMORSKIE			1	5		1		5	4			2		1	1	1	3				24
SLASKIE	3	4	1	1	1	2	2	1	7		1	2		6	1			3	3		37
SWIETOKRZ		2	1	3	1			3	1			1	1	1	1			1	1		17
WARM-MAZ		8		3	3	3	1	15	2			1		3		2		1	1		42
WIELKOPOL		6	2	5	2	2		13	8			8	1	13	2			3	2		67
ZACHPOM				2	2	4		2	4			2		3	2	2		1			22
<b>SUMA</b>	<b>8</b>	<b>53</b>	<b>17</b>	<b>69</b>	<b>20</b>	<b>28</b>	<b>20</b>	<b>113</b>	<b>98</b>	<b>3</b>	<b>5</b>	<b>37</b>	<b>5</b>	<b>112</b>	<b>29</b>	<b>13</b>	<b>7</b>	<b>42</b>	<b>33</b>	<b>712</b>	

Poniższe tabele przedstawiają rejestracje ciągników nowych w województwach dla poszczególnych marek z podziałem na kategorie mocy w styczniu 2023 roku.

TOPMARKA	WOJEWODZTWO	A: <30	B: 30-50	C: 51-70	D: 71- 100	E: 101 - 140	F: 141 - 200	G: > 200
ARBOS	LUBELSKIE		1					
ARBOS	LUBUSKIE		1					
ARBOS	MALOPOL		2					
ARBOS	PODKARP					1		
ARBOS	SLASKIE		2		1			
<b>ARBOS Suma</b>		0	6	0	1	1	0	0
CASE IH	DOLNOSL						5	5
CASE IH	KUJ-POM				1	1		
CASE IH	LODZKIE						2	
CASE IH	LUBELSKIE					1		
CASE IH	MALOPOL				1	1	1	
CASE IH	MAZOWIECKIE				1		3	1
CASE IH	OPOLSKIE					1		1
CASE IH	PODLASKIE				1	1	6	
CASE IH	SLASKIE					3		1
CASE IH	SWIETOKRZ			1	1			
CASE IH	WARM-MAZ					3	1	4
CASE IH	WIELKOPOL				3	1	1	1
<b>CASE IH Suma</b>		0	0	1	8	12	19	13
CLAAS	DOLNOSL						1	2
CLAAS	KUJ-POM							1
CLAAS	LUBELSKIE				1		1	1
CLAAS	MALOPOL					2		
CLAAS	MAZOWIECKIE					1	1	1
CLAAS	PODKARP					1		
CLAAS	POMORSKIE					1		
CLAAS	SWIETOKRZ							1
CLAAS	WIELKOPOL					1		1
<b>CLAAS Suma</b>		0	0	0	1	6	3	7
DEUTZ FAHR	DOLNOSL				1	2		
DEUTZ FAHR	KUJ-POM				1			
DEUTZ FAHR	LODZKIE					3	1	
DEUTZ FAHR	LUBELSKIE				4	3	2	1
DEUTZ FAHR	LUBUSKIE					1		
DEUTZ FAHR	MALOPOL				7		1	
DEUTZ FAHR	MAZOWIECKIE			3	2	7	1	2
DEUTZ FAHR	OPOLSKIE					1		
DEUTZ FAHR	PODKARP			1	1	1		
DEUTZ FAHR	PODLASKIE				1	3	1	1
DEUTZ FAHR	POMORSKIE					1		4
DEUTZ FAHR	SLASKIE					1		
DEUTZ FAHR	SWIETOKRZ				2			1
DEUTZ FAHR	WARM-MAZ					1	2	
DEUTZ FAHR	WIELKOPOL				1	2	2	
<b>DEUTZ FAHR Suma</b>		0	0	4	20	26	10	9
FARMTRAC TRACTORS EUROPE	LODZKIE		1		1			
FARMTRAC TRACTORS EUROPE	LUBELSKIE	2						
FARMTRAC TRACTORS EUROPE	MALOPOL	3						
FARMTRAC TRACTORS EUROPE	MAZOWIECKIE	1			1			
FARMTRAC TRACTORS EUROPE	PODKARP	1	1					
FARMTRAC TRACTORS EUROPE	SLASKIE	1						
FARMTRAC TRACTORS EUROPE	SWIETOKRZ	1						
FARMTRAC TRACTORS EUROPE	WARM-MAZ	1	1			1		
FARMTRAC TRACTORS EUROPE	WIELKOPOL	1	1					
FARMTRAC TRACTORS EUROPE	ZACHPOM	1			1			
<b>FARMTRAC TRACTORS EUROPE Suma</b>		12	4	0	3	1	0	0
FENDT	KUJ-POM						1	1
FENDT	LODZKIE						1	
FENDT	LUBELSKIE					2	1	
FENDT	LUBUSKIE							1
FENDT	MALOPOL					1		
FENDT	MAZOWIECKIE						1	3
FENDT	OPOLSKIE						1	2
FENDT	PODLASKIE							1
FENDT	POMORSKIE						1	
FENDT	SLASKIE							2
FENDT	WARM-MAZ						1	2
FENDT	WIELKOPOL							2
FENDT	ZACHPOM					1	1	2
<b>FENDT Suma</b>		0	0	0	0	4	8	16

TOPMARKA	WOJEWODZTWO	A: <30	B: 30-50	C: 51-70	D: 71- 100	E: 101 - 140	F: 141 - 200	G: > 200
INNE	LODZKIE	1					1	
INNE	LUBELSKIE		1					
INNE	LUBUSKIE							1
INNE	MALOPOL	1	1	1				
INNE	MAZOWIECKIE	1	3		1			
INNE	OPOLSKIE							1
INNE	PODKARP	1	1	1				
INNE	PODLASKIE	1						
INNE	SLASKIE		1		1			
INNE	WARM-MAZ		1					
<b>INNE Suma</b>		5	8	2	2	0	1	2
JOHN DEERE	DOLNOSL	1				2	5	5
JOHN DEERE	KUJ-POM					2	1	2
JOHN DEERE	LODZKIE				2	1	3	1
JOHN DEERE	LUBELSKIE				2	2	3	1
JOHN DEERE	LUBUSKIE						1	1
JOHN DEERE	MALOPOL			1	1		3	
JOHN DEERE	MAZOWIECKIE	1	2	1	2		4	1
JOHN DEERE	OPOLSKIE				2	1	3	1
JOHN DEERE	PODKARP		2	1		1	2	2
JOHN DEERE	PODLASKIE			1	2		5	
JOHN DEERE	POMORSKIE					1	2	2
JOHN DEERE	SLASKIE						1	
JOHN DEERE	SWIETOKRZ					1	1	1
JOHN DEERE	WARM-MAZ				2	3	3	7
JOHN DEERE	WIELKOPOL			1	1	4	4	3
JOHN DEERE	ZACHPOM					1		1
<b>JOHN DEERE Suma</b>		2	4	5	14	19	41	28
KUBOTA	DOLNOSL	1		1				
KUBOTA	KUJ-POM		1				1	
KUBOTA	LODZKIE	1	4		1			
KUBOTA	LUBELSKIE	2	7	1		1	2	
KUBOTA	LUBUSKIE	1		1		2		
KUBOTA	MALOPOL	5	1	1	3	2		
KUBOTA	MAZOWIECKIE	3	10	3		2	1	
KUBOTA	OPOLSKIE	2		1				
KUBOTA	PODKARP		1		2			
KUBOTA	PODLASKIE	1	1			2	4	
KUBOTA	POMORSKIE	1	1		1		1	
KUBOTA	SLASKIE	4	1	1	1			
KUBOTA	SWIETOKRZ				1			
KUBOTA	WARM-MAZ	1				1		
KUBOTA	WIELKOPOL	3	2			1	2	
KUBOTA	ZACHPOM	1	1		2			
<b>KUBOTA Suma</b>		26	30	9	11	11	11	0
LANDINI	MALOPOL			1	2			
<b>LANDINI Suma</b>		0	0	1	2	0	0	0
LOVOL	LUBELSKIE	1						
LOVOL	MALOPOL	3						
LOVOL	SLASKIE	1						
<b>LOVOL Suma</b>		5	0	0	0	0	0	0
MASSEY FERGUSON	DOLNOSL							2
MASSEY FERGUSON	LODZKIE					2		1
MASSEY FERGUSON	LUBELSKIE					1		2
MASSEY FERGUSON	MALOPOL					3		
MASSEY FERGUSON	MAZOWIECKIE				3	2		
MASSEY FERGUSON	OPOLSKIE						1	1
MASSEY FERGUSON	PODKARP				1		1	
MASSEY FERGUSON	PODLASKIE					1		
MASSEY FERGUSON	POMORSKIE					2		
MASSEY FERGUSON	SLASKIE					2		
MASSEY FERGUSON	SWIETOKRZ					1		
MASSEY FERGUSON	WARM-MAZ						1	
MASSEY FERGUSON	WIELKOPOL		1			4	1	2
MASSEY FERGUSON	ZACHPOM						1	1
<b>MASSEY FERGUSON Suma</b>		0	1	0	4	18	5	9
MC CORMICK	MALOPOL			1	1			
MC CORMICK	OPOLSKIE				1			
MC CORMICK	SWIETOKRZ			1				
MC CORMICK	WIELKOPOL				1			
<b>MC CORMICK Suma</b>		0	0	2	3	0	0	0

TOPMARKA	WOJEWODZTWO	A: <30	B: 30-50	C: 51-70	D: 71- 100	E: 101 - 140	F: 141 - 200	G: > 200
NEW HOLLAND	DOLNOSL					1	1	
NEW HOLLAND	KUJ-POM					1	3	1
NEW HOLLAND	LODZKIE			3	5	1	7	1
NEW HOLLAND	LUBELSKIE			1	10	1	6	
NEW HOLLAND	LUBUSKIE							1
NEW HOLLAND	MALOPOL			2	5		3	
NEW HOLLAND	MAZOWIECKIE			3	2	4	8	3
NEW HOLLAND	OPOLSKIE			1	1			
NEW HOLLAND	PODKARP		1		1	1		
NEW HOLLAND	PODLASKIE				2	2	3	
NEW HOLLAND	POMORSKIE						1	
NEW HOLLAND	SLASKIE			1	2		3	
NEW HOLLAND	SWIETOKRZ					1		
NEW HOLLAND	WARM-MAZ				1		1	1
NEW HOLLAND	WIELKOPOL			1	4	3	5	
NEW HOLLAND	ZACHPOM			1		1		1
<b>NEW HOLLAND Suma</b>		0	1	13	33	16	41	8
SOLIS	DOLNOSL	1						
SOLIS	LODZKIE	2	1					
SOLIS	LUBELSKIE	2						
SOLIS	LUBUSKIE	1						
SOLIS	MALOPOL	3	1					
SOLIS	MAZOWIECKIE	4	2		1			
SOLIS	OPOLSKIE	1	1					
SOLIS	PODKARP	1						
SOLIS	PODLASKIE		1					
SOLIS	POMORSKIE	1						
SOLIS	SLASKIE	1						
SOLIS	SWIETOKRZ	1						
SOLIS	WIELKOPOL	2						
SOLIS	ZACHPOM	2						
<b>SOLIS Suma</b>		22	6	0	1	0	0	0
STEYR	LUBELSKIE				1		2	
STEYR	MALOPOL						1	
STEYR	MAZOWIECKIE							1
STEYR	OPOLSKIE						1	1
STEYR	PODKARP						1	
STEYR	POMORSKIE				1			
STEYR	WARM-MAZ					1		1
STEYR	ZACHPOM							2
<b>STEYR Suma</b>		0	0	0	2	1	5	5
TYM	DOLNOSL			2				
TYM	LODZKIE		1	1				
TYM	POMORSKIE			3				
<b>TYM Suma</b>		0	1	6	0	0	0	0
VALTRA	DOLNOSL							2
VALTRA	KUJ-POM						1	1
VALTRA	LODZKIE						1	1
VALTRA	LUBELSKIE					1	2	2
VALTRA	LUBUSKIE							3
VALTRA	MALOPOL					1	1	1
VALTRA	MAZOWIECKIE					2	2	6
VALTRA	OPOLSKIE						1	2
VALTRA	PODKARP						1	
VALTRA	PODLASKIE						1	1
VALTRA	SLASKIE						1	2
VALTRA	SWIETOKRZ							1
VALTRA	WARM-MAZ					1		
VALTRA	WIELKOPOL						1	2
VALTRA	ZACHPOM							1
<b>VALTRA Suma</b>		0	0	0	0	5	12	25
ZETOR	DOLNOSL	1			2	1		
ZETOR	KUJ-POM				2	1		
ZETOR	LODZKIE				3			
ZETOR	LUBELSKIE				1			
ZETOR	LUBUSKIE				1		1	
ZETOR	MALOPOL				1			
ZETOR	MAZOWIECKIE				4	1	1	
ZETOR	OPOLSKIE					1		
ZETOR	PODKARP				1	2		
ZETOR	PODLASKIE				3			
ZETOR	SLASKIE				2	1		
ZETOR	SWIETOKRZ					1		
ZETOR	WIELKOPOL				2			
<b>ZETOR Suma</b>		1	0	0	22	8	2	0

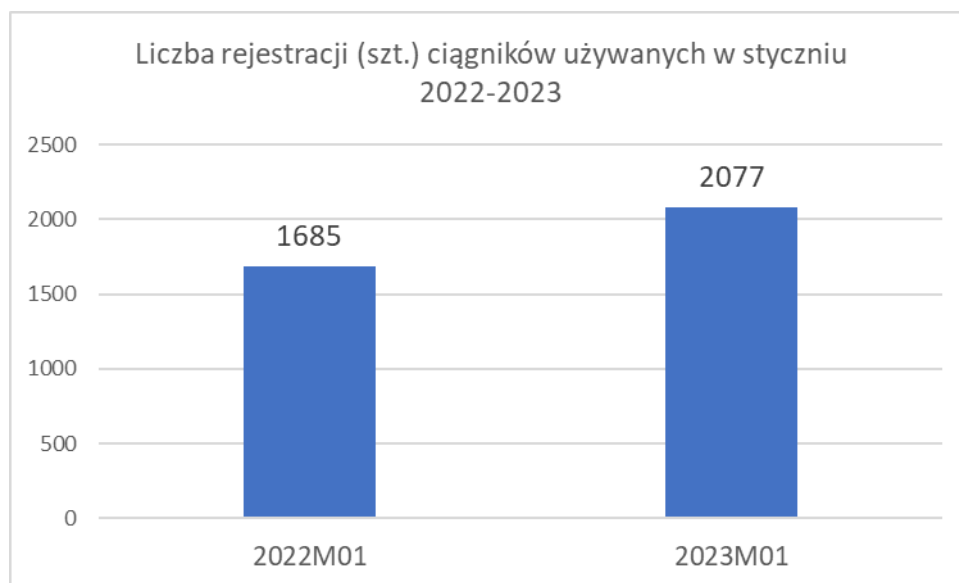
## Topowe modele

W styczniu 2023 roku najpopularniejszym modelem ciągnika był model John Deere 6155M, którego zarejestrowano 19 szt. Drugie miejsce to Zetor Major CL 80 – 14 szt. New Holland T4.75S zajmuje trzecią pozycję – zarejestrowano 13 szt. ciągników tego modelu. Tylko o jedną sztukę mniej zarejestrowano ciągników Case IH Puma 150 i New Holland T6.180 DC – po 12 szt.

LP	MARKA	MODEL	ILOŚĆ
1	JOHN DEERE	6155M	19
2	ZETOR	MAJOR CL 80	14
3	NEW HOLLAND	T4.75S	13
4	CASE IH	PUMA 150	12
5	NEW HOLLAND	T6.180 DC	12
6	DEUTZ FAHR	5080 D KEYLINE	11
7	KUBOTA	L2-522	11
8	NEW HOLLAND	T6.160	11
9	FARMTRAC TRACTORS EUROPE	26 4WD	10
10	KUBOTA	L1-522	10
11	SOLIS	SOLIS 26 4WD 9+9	10
12	DEUTZ FAHR	5105	9
13	JOHN DEERE	6120M	9
14	JOHN DEERE	6175M	9
15	MASSEY FERGUSON	MF 5709M	9
16	VALTRA	T175E	9
17	CASE IH	PUMA 200	8
18	CASE IH	MAXXUM 125	7
19	DEUTZ FAHR	6115C	7
20	JOHN DEERE	5075E	7
21	KUBOTA	M4-063	7
22	NEW HOLLAND	T4.75	7
23	NEW HOLLAND	T5.110	7
24	CASE IH	FARMALL 110C	6
25	DEUTZ FAHR	6165 AGROTRON	6
26	FENDT	FENDT 942 VARIO	6
27	JOHN DEERE	6090M	6
28	JOHN DEERE	6R 215	6
29	KUBOTA	M6-122	6
30	SOLIS	SOLIS 50 ST V	6
31	TYM	T575SM	6
32	VALTRA	N135	6
33	VALTRA	T215	6
34	CASE IH	FARMALL 75A	5
35	CASE IH	LUXXUM 120	5
36	CASE IH	OPTUM 270 CVX DRIVE	5
37	DEUTZ FAHR	6205 AGROTRON	5
38	JOHN DEERE	5100M	5
39	JOHN DEERE	6195M	5
40	JOHN DEERE	6R 250	5
41	KUBOTA	B1-241	5
42	KUBOTA	B2231	5
43	KUBOTA	LX-351	5
44	KUBOTA	M5-092	5
45	LOVOL	M254	5
46	NEW HOLLAND	T5.100	5
47	NEW HOLLAND	T5.90	5
48	VALTRA	G105	5
49	VALTRA	T195	5

## Rynek ciągników używanych

Na rynku wtórnym w styczniu 2023 roku notujemy 2077 szt. ciągników używanych. To o 392 szt. więcej niż w tym samym okresie 2022 roku. Wzrost jest znaczący i wynosi 23,2%.



Liderem rynku wtórnego w styczniu 2023 roku jest marka John Deere. Zarejestrowano 337 szt. ciągników używanych tej marki. John Deere notuje 16,2% udziałów w rynku używanych ciągników i jest liderem w trzech kategoriach wiekowych: 3-5, 6-10 i 11-20 lat. W najstarszej kategorii, powyżej 20 lat liderem jest marka Ursus z udziałami (w tej kategorii wiekowej) na poziomie 17,3%.

TOPMARKA	> 20 LAT	udział %	11 - 20 LAT	udział %	6 - 10 LAT	udział %	3 - 5 LAT	udział %	SUMA	udział %
BELARUS	10	0,8%	3	0,5%			1	3,8%	14	0,7%
CASE IH	101	8,0%	30	4,6%	6	4,5%	3	11,5%	140	6,7%
CLAAS			73	11,3%	19	14,3%	3	11,5%	95	4,6%
DEUTZ FAHR	53	4,2%	36	5,6%	5	3,8%			94	4,5%
FENDT	56	4,4%	79	12,2%	23	17,3%	2	7,7%	160	7,7%
INNE	150	11,8%	41	6,3%	9	6,8%	8	30,8%	208	10,0%
JOHN DEERE	132	10,4%	158	24,4%	41	30,8%	6	23,1%	337	16,2%
KUBOTA	7	0,6%	3	0,5%	6	4,5%			16	0,8%
LANDINI	16	1,3%	7	1,1%	1	0,8%			24	1,2%
MASSEY FERGUSON	179	14,1%	61	9,4%	14	10,5%			254	12,2%
MC CORMICK	4	0,3%	12	1,9%	1	0,8%			17	0,8%
NEW HOLLAND	32	2,5%	73	11,3%	5	3,8%	3	11,5%	113	5,4%
RENAULT	140	11,0%	28	4,3%					168	8,1%
STEYR	6	0,5%	3	0,5%	1	0,8%			10	0,5%
URSUS	220	17,3%							220	10,6%
VALTRA	3	0,2%	32	4,9%	2	1,5%			37	1,8%
ZETOR	161	12,7%	9	1,4%					170	8,2%
	1270		648		133		26		2077	

---

### Definicje i metodologia:

**Ciągnik nowy** definiowany jest jako ciągnik po raz pierwszy zarejestrowany i wyprodukowany w roku bieżącym lub roku bieżącym -1 lub roku bieżącym -2. Oznacza to, że ciągniki nowe dla np. listopada 2020 są to ciągniki po raz pierwszy zarejestrowane i wyprodukowane w roku 2020 lub w 2019 lub w 2018.

**Kategorie mocy** – dane otrzymywane z CEPiK przedstawiają moc ciągników w kilowatach (kW). Dla potrzeb raportu przeliczane są na konie mechaniczne (KM) wg poniższej tabeli:

kW		KM		przedział w raporcie
0,000	22,064	0,000	29,998	A: <30
22,065	37,510	30,000	50,999	B: 30-50
37,511	52,220	51,000	70,999	C: 51-70
52,221	74,285	71,000	100,999	D: 71-100
74,286	103,705	101,000	140,999	E: 101-140
103,705	147,099	141,000	199,998	F: 141-200
141,100		200,000		G: >200



POLSKA IZBA GOSPODARCZA  
MASZYN I URZĄDZEŃ ROLNICZYCH