



POLSKA IZBA GOSPODARCZA
MASZYN I URZĄDZEN ROLNICZYCH

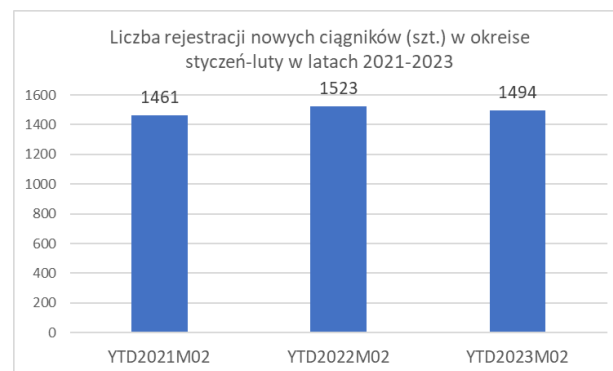
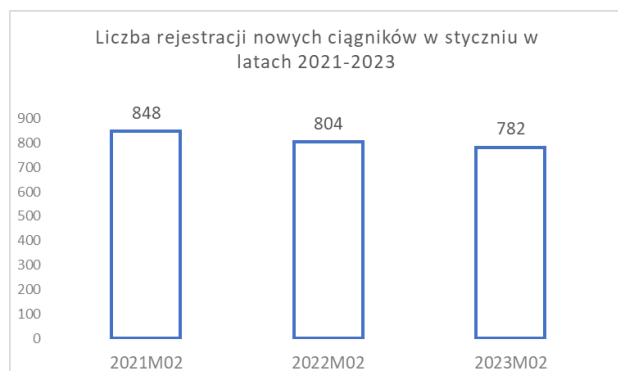
Sprzedż ciągników rolniczych w Polsce wg danych CEPIK

luty 2023

Sprzedaż ciągników w Polsce według danych z CEPIK

Rynek ciągników nowych.

W lutym 2023 roku zarejestrowano 782 szt. nowych ciągników. To najmniej w porównaniu do dwóch poprzednich lat, kiedy to rejestrowano odpowiednio 848 szt. i 804 szt. Wciągu dwóch pierwszych miesięcy br. zarejestrowano w sumie 1494 szt. nowych ciągników. To o 29 szt. mniej niż w analogicznym okresie 2022 roku. Spadek rejestracji w stosunku do poprzedniego roku to tylko 1,9%.



Najpopularniejsze marki.

Liderem rynku po pierwszych dwóch miesiącach 2023 roku jest marka **New Holland**, która wraca na fotel lidera po miesięcznej przerwie. Zarejestrowano 234 ciągniki tej marki, to o 52 szt. mniej niż przed rokiem. Udziały marki New Holland na koniec lutego to 15,7% - o 3,1 punktu procentowego mniej niż rok wcześniej.

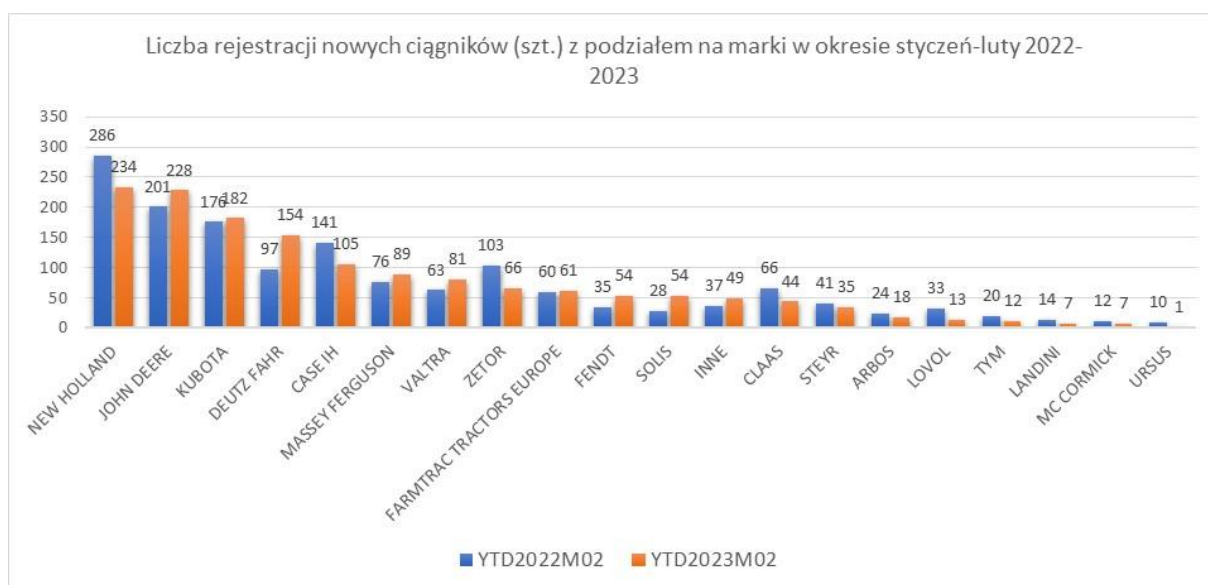
Marka **John Deere** z ilością 228 szt. zajmuje drugie miejsce. To o 27 szt. więcej niż w 2022 roku. Udziały marki John Deere to 15,3%, to o 2,1 pp więcej niż rok wcześniej.

Marka **Kubota** na trzecim miejscu notuje 182 szt. zarejestrowanych maszyn. To o 6 szt. więcej niż przed rokiem. Udziały tej marki wynoszą 12,2%.

Na czwartym miejscu znajduje się marka **Deutz Fahr**. 154 szt. zarejestrowanych ciągników, to o 57 szt. więcej niż przed rokiem. Deutz Fahr osiąga 10,3% udziałów rynkowych, to jest aż o 3,9 pp więcej niż po dwóch miesiącach 2022 roku.

Case IH zajmuje piąte miejsce. 105 szt. zarejestrowanych maszyn pozwoliło na osiągnięcie 7,0% udziałów rynkowych.

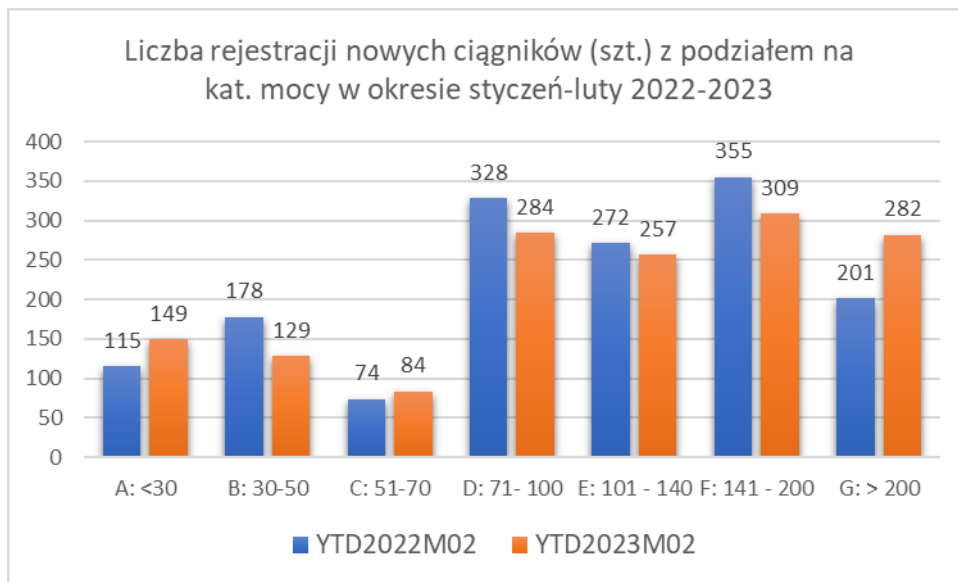
Tabela, która znajduje się poniżej przedstawia szczegóły i pozycję pozostałych marek po lutym br. W tabeli znajduje się również kolumna pokazująca pozycję rynkową przed rokiem. Kolorem zielonym oznacza awans, czerwony spadek, a czarny zachowanie pozycji sprzed roku.



TOPMARKA	YTD2022M02	udział %	Pozycja w rankingu w 02.2022	YTD2023M02	udział %	zmiana szt.	zmiana pp	zmiana %
NEW HOLLAND	286	18,8%	1	234	15,7%	-52	-3,1%	-18,2%
JOHN DEERE	201	13,2%	2	228	15,3%	27	2,1%	13,4%
KUBOTA	176	11,6%	3	182	12,2%	6	0,6%	3,4%
DEUTZ FAHR	97	6,4%	6	154	10,3%	57	3,9%	58,8%
CASE IH	141	9,3%	4	105	7,0%	-36	-2,2%	-25,5%
MASSEY FERGUSON	76	5,0%	7	89	6,0%	13	1,0%	17,1%
VALTRA	63	4,1%	9	81	5,4%	18	1,3%	28,6%
ZETOR	103	6,8%	5	66	4,4%	-37	-2,3%	-35,9%
FARMTRAC TRACTORS EUROPE	60	3,9%	10	61	4,1%	1	0,1%	1,7%
FENDT	35	2,3%	13	54	3,6%	19	1,3%	54,3%
SOLIS	28	1,8%	15	54	3,6%	26	1,8%	92,9%
INNE	37	2,4%	12	49	3,3%	12	0,9%	32,4%
CLAAS	66	4,3%	8	44	2,9%	-22	-1,4%	-33,3%
STEYR	41	2,7%	11	35	2,3%	-6	-0,3%	-14,6%
ARBOS	24	1,6%	16	18	1,2%	-6	-0,4%	-25,0%
LOVOL	33	2,2%	14	13	0,9%	-20	-1,3%	-60,6%
TYM	20	1,3%	17	12	0,8%	-8	-0,5%	-40,0%
LANDINI	14	0,9%	18	7	0,5%	-7	-0,5%	-50,0%
MC CORMICK	12	0,8%	19	7	0,5%	-5	-0,3%	-41,7%
URSUS	10	0,7%	20	1	0,1%	-9	-0,6%	-90,0%
	1523			1494		-29		-1,9%

Poniższa tabela prezentuje ilość rejestracji oraz udziały rynkowe w poszczególnych kategoriach mocy. Kolorem zielonym zaznaczono liderów w danych kategoriach. W lutym 2023 roku liderem w najniższej kategorii mocy do 30 KM jest marka Solis. W kat. 30- 50 KM liderem jest Kubota. W kat. 51-100 KM pierwsze miejsce zajmuje marka New Holland, w kategorii 100-140 KM – Deutz Fahr W kat. powyżej 140 KM liderem jest marka John Deere.

TOPMARKA	A: <30	udział %	B: 30-50	udział %	C: 51-70	udział %	D: 71- 100	udział %	E: 101 - 140	udział %	F: 141 - 200	udział %	G: > 200	udział %
ARBOS	4	2,7%	10	7,8%	2	2,4%	1	0,4%	1	0,4%				
CASE IH					1	1,2%	15	5,3%	20	7,8%	38	12,3%	31	11,0%
CLAAS							2	0,7%	13	5,1%	10	3,2%	19	6,7%
DEUTZ FAHR					10	11,9%	57	20,1%	52	20,2%	21	6,8%	14	5,0%
FARMTRAC TRACTORS EUROPE	27	18,1%	19	14,7%			9	3,2%	6	2,3%				
FENDT							1	0,4%	7	2,7%	11	3,6%	35	12,4%
INNE	17	11,4%	19	14,7%	4	4,8%	2	0,7%	1	0,4%	2	0,6%	4	1,4%
JOHN DEERE	2	1,3%	5	3,9%	10	11,9%	23	8,1%	28	10,9%	82	26,5%	78	27,7%
KUBOTA	42	28,2%	51	39,5%	16	19,0%	36	12,7%	18	7,0%	19	6,1%		
LANDINI					3	3,6%	4	1,4%						
LOVOL	7	4,7%	6	4,7%										
MASSEY FERGUSON	2	1,3%	1	0,8%			14	4,9%	37	14,4%	12	3,9%	23	8,2%
MC CORMICK					2	2,4%	5	1,8%		0,0%				
NEW HOLLAND	1	0,7%	6	4,7%	27	32,1%	61	21,5%	41	16,0%	73	23,6%	25	8,9%
SOLIS	45	30,2%	8	6,2%			1	0,4%						
STEYR					1	1,2%	12	4,2%	1	0,4%	11	3,6%	10	3,5%
TYM	1	0,7%	4	3,1%	7	8,3%								
URSUS					1	1,2%								
VALTRA							1	0,4%	13	5,1%	24	7,8%	43	15,2%
ZETOR	1	0,7%					40	14,1%	19	7,4%	6	1,9%		
	149		129		84		284		257		309		282	



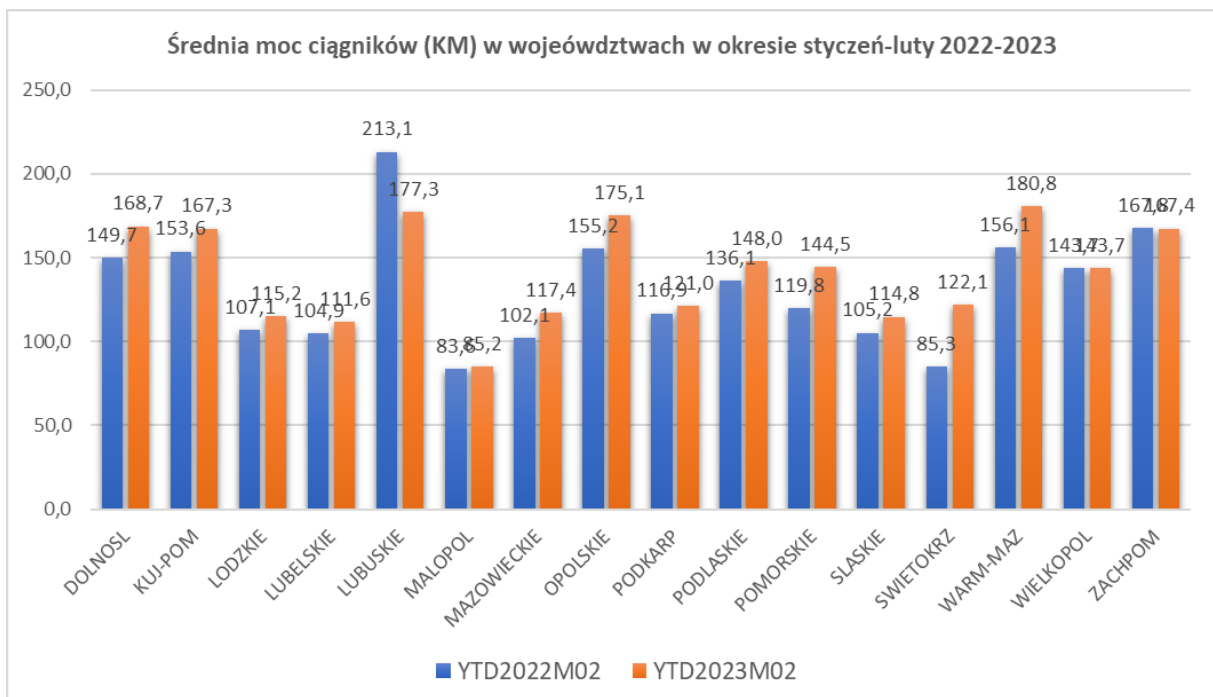
Rejestracje ciągników nowych pochodzenia zagranicznego

Poniższe zestawienie prezentuje rejestracje ciągników nowych krajowych i sprowadzonych z zagranicy w styczniu i lutym 2023 roku. Najistotniejszym elementem tego zestawienia jest ilość ciągników marki Belarus.

POCHODZENIE	ARGOS	BELARUS	CASE IH	CLAAS	DEUTZ FAHR	FARMTRAC TRACTORS EUROPE	FENDT	INNE	JOHN DEERE	KUBOTA	LANDINI	LOVOL	MASSEY FERGLISON	MCCORMICK	NEW HOLLAND	SOJUS	STEYR	TYM	URSUS	VALTRA	ZETOR
KRAJ	18		105	44	154	61	54	49	228	182	7	13	89	7	234	54	35	12	1	81	66
ZAGRANICA	11	118					4	15	6			16	2		2					1	17

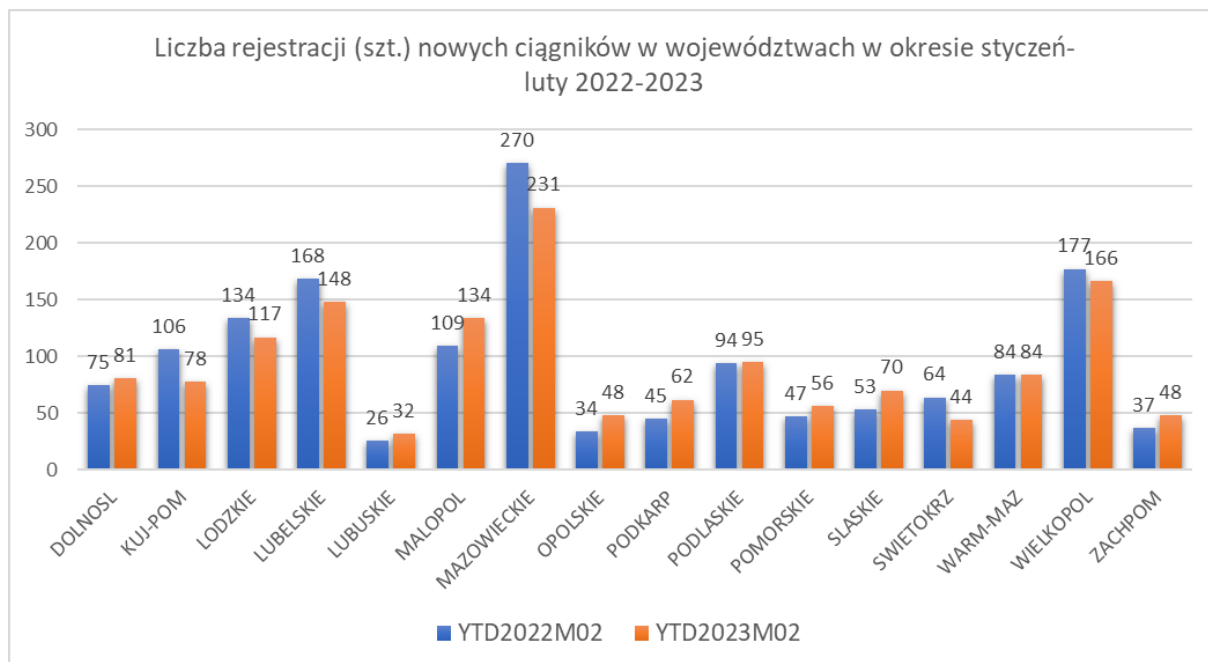
Średnia moc

Średnia moc ciągników nowo rejestrowanych po dwóch miesiącach 2023 roku była najwyższa w województwie warmińsko-mazurskim i wynosiła 180,8 KM. Średnią 177,3 KM notujemy w lubuskim. Ciągniki o najniższej mocy (średnia – 85,2 KM) rejestrowane są w województwie małopolskim.



Województwa i powiaty

W lutym 2023 roku województwo mazowieckie jest liderem, jeżeli chodzi o ilość rejestracji nowych ciągników. W regionie tym w ciągu dwóch pierwszych miesięcy roku zarejestrowano 231 szt. nowych ciągników, to o 39 szt. mniej niż przed rokiem. Na drugim miejscu znajduje się województwo wielkopolskie z ilością 166 szt.



Analiza geograficzna w rozbiciu na marki

Poniższe tabele przedstawiają sprzedaż ciągników z podziałem na marki w poszczególnych powiatach na koniec lutego 2023 roku.

WOJEWODZTWO	POWIAT	ARBOS	CASE IH	CLAAS	DEUTZ FAHR	FARMTRAC TRACTORS EUROPE	FENDT	INNE	JOHN DEERE	KUBOTA	LANDINI	LOVOL	MASSEY FERGUSON	MC CORMICK	NEW HOLLAND	SOLIS	STEYR	TYM	URSUS	VALTRA	ZETOR
DOLNOSL	DZIERZONIOW									1											1
DOLNOSL	GORA				1				2												
DOLNOSL	JAWOR		1	1											1						
DOLNOSL	JELENIA_GORA_A															1					
DOLNOSL	KAMIENNA_GORA								1												1
DOLNOSL	KLODZKO		1												1	1					1
DOLNOSL	LEGNICA_A		2		2		1		2								1				
DOLNOSL	LEGNICA_M		11																		
DOLNOSL	LUBAN				1																
DOLNOSL	LUBIN						1			1			2								
DOLNOSL	OLAWA				1				2									1			1
DOLNOSL	SRODA_SL			1											1					1	
DOLNOSL	STRZELIN							1	1	1					1						1
DOLNOSL	SWIDNICA		1	1				1												1	1
DOLNOSL	WALBRZYCH_M								1												
DOLNOSL	WOLOW														2						
DOLNOSL	WROCLAW_A								2						1						
DOLNOSL	WROCLAW_M					1		1	6									4			1
DOLNOSL	ZABKOWICE_SL								1												
DOLNOSL	ZGORZELEC		1																		
DOLNOSL	ZLOTORYJA														1		1				1
DOLNOSL Suma		0	17	3	5	1	2	3	18	3	0	0	2	0	8	2	3	4	0	3	7
KUJ-POM	ALEKSANDROW_KUJ									1											2
KUJ-POM	BRODNICA				1								1		8		1				1
KUJ-POM	BYDGOSZCZ_A									1			1								
KUJ-POM	BYDGOSZCZ_M						1		1	1										1	
KUJ-POM	CHELMNO				1				2												
KUJ-POM	GOLUB_DOBRZYN								1												2
KUJ-POM	GRUDZIADZ_A			1																	
KUJ-POM	INOWROCLAW								5						2					1	
KUJ-POM	LIPNO		1																		1
KUJ-POM	MOGILNO						1			1			1								
KUJ-POM	NAKLO_N_NOT			1	4					1			1	1							
KUJ-POM	RADZIEJOW								1												
KUJ-POM	RYPIN																				1
KUJ-POM	SEPOLNO_KRAJ												1								
KUJ-POM	SWIECIE		1		1																
KUJ-POM	TORUN_A								1												2
KUJ-POM	TORUN_M		1																	1	
KUJ-POM	TUCHOLA		2												1						
KUJ-POM	WABRZEZNO														2						
KUJ-POM	WLOCLAWEK_A		1						2						2						1
KUJ-POM	ZNIN						1						1							3	3
KUJ-POM Suma		0	6	2	7	0	3	0	13	5	0	0	6	0	16	0	1	0	0	10	9
LODZKIE	BELCHATOW				1	1			1				1								1
LODZKIE	BRZEZINY														1			1			
LODZKIE	KUTNO				1	1			1						1						3
LODZKIE	LASK												1								
LODZKIE	LECZYCA									2			1		2						
LODZKIE	LODZ		1					1		3								2			
LODZKIE	LODZ_WSCH				2											1					
LODZKIE	LOWICZ				2		1			1			2		3					1	
LODZKIE	OPOCZNO					1									2	1		1			
LODZKIE	PABIANICE								1												
LODZKIE	PAJECZNO								1												
LODZKIE	PIOTRKOW_TRYB_A	1	1		4	1			1	3					4					2	
LODZKIE	PIOTRKOW_TRYB_M								1												
LODZKIE	PODDEBICE						1		1				1								
LODZKIE	RADOMSKO					1		1	1												
LODZKIE	RAWA_MAZ				1					2	1				2						
LODZKIE	SIERADZ		1		2				3	2					5		1			1	1
LODZKIE	SKIERNIEWICE_A		1			1				2					2	1					
LODZKIE	TOMASZOW_MAZ		2				1	1	1				1		3	1					
LODZKIE	WIELUN				2								1				1				
LODZKIE	WIERUSZOW									1											
LODZKIE	ZGIERZ														2						
LODZKIE Suma		1	6	0	15	6	3	4	11	16	1	0	8	0	27	4	2	4	0	4	5

WOJEWODZTWO	POWIAT	ARBOS	CASE IH	CLAAS	DEUTZ FAHR	FARMTRAC TRACTORS EUROPE	FENDT	INNE	JOHN DEERE	KUBOTA	LANDINI	LOVOL	MASSEY FERGUSON	MC CORMICK	NEW HOLLAND	SOLIS	STEYR	TYM	URSUS	VALTRA	ZETOR	
LUBELSKIE	BIALA_PODLASKA_A	2		1	3			1					2		3							
LUBELSKIE	BIALA_PODLASKA_M				1																	
LUBELSKIE	BILGORAJ	1		1			1	1					1		2		1					
LUBELSKIE	CHELM_A															1	1					
LUBELSKIE	CHELM_M				1	1																
LUBELSKIE	HRUBIESZOW		1			1						1			1						2	
LUBELSKIE	JANOW_LUB	1	1												1							
LUBELSKIE	KRASNIK				2	1		1		1							1					
LUBELSKIE	KRASNYSTAW			1											2							1
LUBELSKIE	LUBARTOW					1		1		4					1							1
LUBELSKIE	LUBLIN_A	2			2		1		2	4								1			1	1
LUBELSKIE	LUBLIN_M				1	1			2						1	1	1				1	
LUBELSKIE	LUKOW			1	3				2	2		1	1		2							
LUBELSKIE	OPOLE_LUB									3				1								
LUBELSKIE	PARCZEW			2			1															
LUBELSKIE	PULAWY					1		1	2	3												1
LUBELSKIE	RADZYN_PODL												2		1							
LUBELSKIE	RYKI														2							
LUBELSKIE	SWIDNIK								2	2					15	1						
LUBELSKIE	TOMASZOW_LUB	1			1										1		1					
LUBELSKIE	WLODAWA					1		1							2							
LUBELSKIE	ZAMOSC_A			1				1	2				1								4	
LUBELSKIE Suma		7	2	7	13	8	3	3	14	21	0	2	9	1	35	6	5	0	0	8	4	
LUBUSKIE	GORZOW_A				1				1													
LUBUSKIE	GORZOW_M	1								1											1	
LUBUSKIE	KROSNO_O		1																			
LUBUSKIE	MIEDZYRZECZ														1							
LUBUSKIE	NOWA_SOL								1													
LUBUSKIE	SLUBICE									1											1	
LUBUSKIE	STRZELCE				1			1	1								1					2
LUBUSKIE	SULECIN						1			1												
LUBUSKIE	SWIEBODZIN		1							1			2									
LUBUSKIE	WSCHOWA	1					1															
LUBUSKIE	ZAGAN																				1	
LUBUSKIE	ZIELONA_GORA_A			1			1			2												
LUBUSKIE	ZIELONA_GORA_M							1								2						
LUBUSKIE Suma		2	2	1	2	0	3	2	3	6	0	0	2	0	1	3	0	0	0	0	3	2
MALOPOL	BOCHNIA		1													1	1					
MALOPOL	BRZESKO	1			1	1																
MALOPOL	CHRZANOW									1					1							
MALOPOL	DABROWA_TARN							1						1								
MALOPOL	GORLICE				1			1							1							
MALOPOL	KRAKOW_A	1			3				1	3					3	2					1	
MALOPOL	KRAKOW_M		1		2			1	1	4	1	1	1		4	1	1					
MALOPOL	LIMANOWA	1						1	1							1						
MALOPOL	MIECHOW			1			1						1		5							
MALOPOL	NOWY_SACZ_A				6					1					4						2	2
MALOPOL	NOWY_SACZ_M				3				1						1	1					1	
MALOPOL	NOWY_TARG				4			1			1				1	1						
MALOPOL	OLKUSZ							1				1	2		1							
MALOPOL	OSWIECIM		1			2																
MALOPOL	PROSZOWICE			1	4		1		2	2	1			1	4							
MALOPOL	SUCHA_BESK							1														
MALOPOL	TARNOW_A					1			2			1	1		4							
MALOPOL	TARNOW_M											2			1							
MALOPOL	WADOWICE								1	2												
MALOPOL	WIELICZKA			1		1										1						
MALOPOL	ZAKOPANE									3												1
MALOPOL Suma		3	3	3	24	5	2	7	9	16	3	5	5	2	24	12	4	0	0	4	3	

WOJEWODZTWO	POWIAT	ARBOS	CASE IH	CLAAS	DEUTZ FAHR	FARMTRAC TRACTORS EUROPE	FENDT	INNE	JOHN DEERE	KUBOTA	LANDINI	LOVOL	MASSEY FERGUSON	MC CORMICK	NEW HOLLAND	SOLIS	STEYR	TYM	URSUS	VALTRA	ZETOR	
MAZOWIECKIE	BIALOBRZEGI		1	1	2	1		2														
MAZOWIECKIE	CIECHANOW								1	1					3							
MAZOWIECKIE	GARWOLIN								1	1												
MAZOWIECKIE	GOSTYNIN				1										2							
MAZOWIECKIE	GRODZISK_MAZ							1		1			1		1						1	
MAZOWIECKIE	GROJEC					1		2		4	1		1		1	4					1	
MAZOWIECKIE	KOZIENICE					2						1				1						
MAZOWIECKIE	LEGIONOWO				1																	1
MAZOWIECKIE	LIPSKO	1			2	1	1	1		2												
MAZOWIECKIE	LOSICE				2					2							1					
MAZOWIECKIE	MAKOW_MAZ			1	1							1	1		1							
MAZOWIECKIE	MINSK_MAZ					1	1						1		1							
MAZOWIECKIE	MLAWA								1						1						1	1
MAZOWIECKIE	NOWY_DWOR_MAZ					1									1						1	1
MAZOWIECKIE	OSTROLEKA_A				1		1			3				1							1	
MAZOWIECKIE	OSTROLEKA_M								1												1	
MAZOWIECKIE	OSTROW_MAZ												1		3						1	
MAZOWIECKIE	OTWOCK							1							2							
MAZOWIECKIE	PIASECZNO			1	2																	
MAZOWIECKIE	PLOCK_A			2	1			1	2						4						2	
MAZOWIECKIE	PLOCK_M				1				1	2											1	
MAZOWIECKIE	PLONSK				1				2	3					7							
MAZOWIECKIE	PRUSZKOW					1						1	1									
MAZOWIECKIE	PRZASNYSZ		1		2										1						4	1
MAZOWIECKIE	PRZYSUCHA				3			1		4					1	1						
MAZOWIECKIE	PULTUSK							1														
MAZOWIECKIE	RADOM_A								2	1			1			1						
MAZOWIECKIE	RADOM_M						1	2	1													
MAZOWIECKIE	SIEDLCE_A		2												2						1	
MAZOWIECKIE	SIEDLCE_M					1																
MAZOWIECKIE	SIERPC						1								1						1	2
MAZOWIECKIE	SOCHACZEW				1				2	2												
MAZOWIECKIE	SOKOLOW_PODL				1		1								1							
MAZOWIECKIE	WARSZAWA		3	1	6				3	3		1			3	1						3
MAZOWIECKIE	WARSZAWA_ZACH						2			3					1						1	1
MAZOWIECKIE	WEGROW					1			2				1									2
MAZOWIECKIE	WOLOMIN									1												
MAZOWIECKIE	WYSZKOW								1						1							
MAZOWIECKIE	ZUROMIN		2	1	1					1					3							
MAZOWIECKIE	ZWOLEN							1	1													
MAZOWIECKIE	ZYRARDOW				2				1							1						
MAZOWIECKIE Suma		1	9	7	31	10	8	13	22	36	1	4	10	1	40	9	1	0	0	16	12	
OPOLSKIE	BRZEG			1					1	1						1	2					
OPOLSKIE	GLUBCZYCE						1		1								3					
OPOLSKIE	KEDZIERZYN_KOZLE		2		1				1				1		1						2	
OPOLSKIE	KLUCZBORK				1				1						1	1						
OPOLSKIE	KRAPKOWICE								2	1											1	
OPOLSKIE	NAMYSLOW						1			1					1							
OPOLSKIE	OLESNO						1		1						1							
OPOLSKIE	OPOLE_A				1					2												
OPOLSKIE	OPOLE_M								1	1			2	1	1	2						
OPOLSKIE	PRUDNIK						1		2													
OPOLSKIE	STRZELCE_OP																					1
OPOLSKIE Suma		0	2	1	3	0	4	1	9	6	0	0	3	1	5	4	5	0	0	3	1	
PODKARP	BRZOSZOW							1					1									
PODKARP	DEBICA		1		1								1									
PODKARP	JAROSLAW								11							1						
PODKARP	JASLO																					1
PODKARP	KROSNO_A			1					1													
PODKARP	LANCUT				1				2													
PODKARP	LUBACZOW							2	1													
PODKARP	MIELEC									2			1		2							
PODKARP	NISKO									2					2							
PODKARP	PRZEMYSL_A									1												
PODKARP	PRZEWORSK			1				1					2		1		1					
PODKARP	ROPCZYCE									1						1						1
PODKARP	RZESZOW_A				1					1												
PODKARP	RZESZOW_M					1		2					1									1
PODKARP	SANOK			1				1									1					
PODKARP	STALOWA_WOLA	1				1				1								1				
PODKARP	STRZYZOW																					1
PODKARP	TARNOBRZEG_A														1						1	1
PODKARP Suma		1	1	3	3	2	0	5	16	9	0	0	5	0	6	2	2	1	0	1	1	5

WOJEWODZTWO	POWIAT	ARBOS	CASE IH	CLAAS	DEUTZ FAHR	FARMTRAC TRACTORS EUROPE	FENDT	INNE	JOHN DEERE	KUBOTA	LANDINI	LOVOL	MASSEY FERGUSON	MC CORMICK	NEW HOLLAND	SOLIS	STEYR	TYM	URSUS	VALTRA	ZETOR
PODLASKIE	AUGUSTOW			1	1				1	1					1						1
PODLASKIE	BIALYSTOK_A							1	2						1						1
PODLASKIE	BIALYSTOK_M			1		1	1		1							1					1
PODLASKIE	BIELSK PODL				1					2											1
PODLASKIE	GRAJEWO		2						2												
PODLASKIE	KOLNO		1		1				2						1						1
PODLASKIE	LOMZA_A		3		2		2		3	2					2		1				
PODLASKIE	MONKI		2		2										1						3
PODLASKIE	SEJNY									1											
PODLASKIE	SIEMIATYCZE								1	1											
PODLASKIE	SOKOLKA				2					2					2						
PODLASKIE	SUWALKI_A									1											1
PODLASKIE	SUWALKI_M					1															
PODLASKIE	WYSOKIE_MAZ			2	1				6	1			3		7						1
PODLASKIE	ZAMBROW		2						3	2											1
PODLASKIE Suma		0	10	4	10	2	3	1	21	13	0	0	3	0	15	1	1	0	0	5	6
POMORSKIE	BYTOW									1			1								1
POMORSKIE	CZLUCHOW							1													
POMORSKIE	GDANSK_A				4		1		1	1					1			3			1
POMORSKIE	GDANSK_M									1					1		1				
POMORSKIE	GDYNIA															1					
POMORSKIE	KARTUZY		2		2								3								
POMORSKIE	KOSCIERZYNA		2						1				1								
POMORSKIE	KWIDZYN								1	1					1						
POMORSKIE	LEBORK																				1
POMORSKIE	MALBORK								3							1					
POMORSKIE	PUCK									1											
POMORSKIE	SLUPSK_A			1					1				2								
POMORSKIE	SLUPSK_M								1	2											
POMORSKIE	STAROGARD_GD		1						1							1					
POMORSKIE	SZTUM		1		1				1								1				
POMORSKIE	WEJHEROWO						1														1
POMORSKIE Suma		0	6	1	7	0	2	1	10	7	0	0	7	0	3	3	2	3	0	3	1
SLASKIE	BEDZIN							1		1											
SLASKIE	BIELSKO_BIALA_A		1		1					1											
SLASKIE	BIELSKO_BIALA_M		1			1			1	2		1	2								
SLASKIE	BIERUN					1			1												
SLASKIE	BYTOM							1													
SLASKIE	CIESZYN		1			1				1					1						1
SLASKIE	CZESTOCHOWA_A					1		1	1						1						
SLASKIE	CZESTOCHOWA_M															1					2
SLASKIE	GLIWICE_A			1						1											
SLASKIE	GLIWICE_M	1													1						
SLASKIE	JASTRZEBIE_ZDR							1													
SLASKIE	JAWORZNO									1											
SLASKIE	KATOWICE									3											
SLASKIE	KLOBUCK														3						
SLASKIE	LUBLINIEC					1									1				1		
SLASKIE	MYSZKOW																				1
SLASKIE	PSCZYNA			1					2				1								1
SLASKIE	RACIBORZ						2		2				1		1						1
SLASKIE	RYBNIK_A		1																		1
SLASKIE	RYBNIK_M									1											
SLASKIE	SOSNOWIEC	1																			
SLASKIE	TARNOWSKIE_GORY														1						
SLASKIE	TYCHY	1																			
SLASKIE	WODZISLAW_SL									1											
SLASKIE	ZAWIERCIE			2			1						1								1
SLASKIE	ZYWIEC		1																		1
SLASKIE Suma		3	5	4	1	5	3	4	7	12	0	1	5	0	9	1	0	0	1	5	4
SWIETOKRZ	BUSKO_ZDROJ		1																		
SWIETOKRZ	JEDRZEJOW			1	1					1			1								
SWIETOKRZ	KAZIMIERZA_WLK				1			1													
SWIETOKRZ	KIELCE_A		7			1		1					1				1				
SWIETOKRZ	KIELCE_M		1									1									1
SWIETOKRZ	KONSKIE									1											
SWIETOKRZ	OPATOW		1						1	1			1		2						
SWIETOKRZ	OSTROWIEC_SW								1												
SWIETOKRZ	PINCZOW					1			1								1				
SWIETOKRZ	SANDOMIERZ				2	1							1	1							
SWIETOKRZ	SKARZYSKO_KAM														1						
SWIETOKRZ	STARACHOWICE					1			1												
SWIETOKRZ	STASZOW					1				1						1					
SWIETOKRZ	WLOSZCZOWA																				1
SWIETOKRZ Suma		0	10	1	4	5	0	2	4	4	0	1	4	1	3	1	2	0	0	1	1

WOJEWODZTWO	POWIAT	ARBOS	CASE IH	CLAAS	DEUTZ FAHR	FARMTRAC TRACTORS EUROPE	FENDT	INNE	JOHN DEERE	KUBOTA	LANDINI	LOVOL	MASSEY FERGUSON	MC CORMICK	NEW HOLLAND	SOLIS	STEYR	TYM	URSUS	VALTRA	ZETOR	
WARM-MAZ	BARTOSZYCE		1				1		2				1								1	
WARM-MAZ	BRANIEWO		4						1						1							
WARM-MAZ	DZIALDOWO				1		1		3				1		3							
WARM-MAZ	ELBLAG_A		2						1	1												
WARM-MAZ	ELBLAG_M					1		1														
WARM-MAZ	ELK			1		2			1												1	
WARM-MAZ	GIZYCKO		1																			
WARM-MAZ	GOLDAP				1																	
WARM-MAZ	ILAWA								3						1		1					
WARM-MAZ	KETRZYN			1											2							
WARM-MAZ	LIDZBARK_WARM						1															
WARM-MAZ	MRAGOWO								14													1
WARM-MAZ	NIDZICA								2													
WARM-MAZ	NOWE_MIASTO_LUB								1	1					1							
WARM-MAZ	OLECKO				2			1														
WARM-MAZ	OLSZTYN_A				2					1					1							
WARM-MAZ	OLSZTYN_M		4			1				1							1				1	
WARM-MAZ	OSTRODA		2												1							
WARM-MAZ	PISZ						1															
WARM-MAZ	WEGORZEWO				1	1																
WARM-MAZ Suma		0	14	2	7	5	4	2	28	4	0	0	2	0	10	0	2	0	0	3	1	
WIELKOPOL	CHODZIEZ																					1
WIELKOPOL	CZARNKOW_TRZCIANK A										1		1		1	1						
WIELKOPOL	GNIEZNO				2					1			4	1			1					
WIELKOPOL	GOSTYN		1		1				5	1			1		3							
WIELKOPOL	GRODZISK_WLKP									1												
WIELKOPOL	JAROCIN					1															1	
WIELKOPOL	KALISZ_A		1	1			1		2	1					2							
WIELKOPOL	KALISZ_M									3					1							
WIELKOPOL	KEPNO		1						1													
WIELKOPOL	KOLO			1		1			1	1					2						1	1
WIELKOPOL	KONIN_A				3	1				3				2								
WIELKOPOL	KONIN_M									1												
WIELKOPOL	KOSCIAN						2			1												
WIELKOPOL	KROTOSZYN		1						2	1	1				2						1	
WIELKOPOL	LESZNO_A														2							
WIELKOPOL	LESZNO_M									1												
WIELKOPOL	MIEDZYCHOD				1																	
WIELKOPOL	NOWY_TOMYSL				1		1	1	2						1	1						
WIELKOPOL	OBORNIKI_WLKP								1													
WIELKOPOL	OSTROW_WLKP				1		1		4						2		1					2
WIELKOPOL	OSTRZESZOW								1												1	
WIELKOPOL	PILA		1			1			1	1												1
WIELKOPOL	PLESZEW					1			3						2						1	
WIELKOPOL	POZNAN_A			2	3	1			2				1		1						1	
WIELKOPOL	POZNAN_M				1	1	1		1	1			1			2						
WIELKOPOL	RAWICZ		1		4								2		1							
WIELKOPOL	SLUPCA		2						1				1								1	
WIELKOPOL	SREM		1		1				1													
WIELKOPOL	SRODA_WLKP				1		1		1						2							
WIELKOPOL	SZAMOTULY			1									1		1							
WIELKOPOL	WAGROWIEC												1		1						1	
WIELKOPOL	WOLSZTYN								1	1											1	
WIELKOPOL	WRZESNIA		1		1	1	1		1				1		1							
WIELKOPOL	ZLOTOW						1															
WIELKOPOL Suma		0	10	5	20	8	9	1	34	15	2	0	16	1	25	4	2	0	0	9	5	
ZACHPOM	BIALOGARD								1													
ZACHPOM	CHOSZCZNO						1		2						1		1					
ZACHPOM	DRAWSKO									1												1
ZACHPOM	GOLENIOW						1						1									
ZACHPOM	GRYFICE														1							
ZACHPOM	GRYFINO		1			1				1					1							
ZACHPOM	KAMIEN												1									
ZACHPOM	KOLOBRZEG				1				1	1												
ZACHPOM	KOSZALIN_A						2															
ZACHPOM	KOSZALIN_M				1	2			1													
ZACHPOM	LOBEZ		1							1												
ZACHPOM	MYSLIBORZ						1			1												
ZACHPOM	POLICE																1					
ZACHPOM	PYRZYCE								1	2												1
ZACHPOM	SLAWNO								1						1							1
ZACHPOM	STARGARD					1									2							
ZACHPOM	SWIDWIN									1							1					
ZACHPOM	SZCZECIN									1					1	1						
ZACHPOM	SZCZECINEK								2													
ZACHPOM Suma		0	2	0	2	4	5	0	9	9	0	0	2	0	7	2	3	0	0	3	0	

Poniższe tabele przedstawiają rejestracje ciągników nowych w województwach dla poszczególnych marek z podziałem na kategorie mocy po dwóch pierwszych miesiącach 2023 roku.

TOPMARKA	WOJEWODZTWO	A: <30	B: 30-50	C: 51-70	D: 71- 100	E: 101 - 140	F: 141 - 200	G: > 200
ARBOS	LODZKIE		1					
ARBOS	LUBELSKIE	3	3	1				
ARBOS	LUBUSKIE		1	1				
ARBOS	MALOPOL	1	2					
ARBOS	MAZOWIECKIE		1					
ARBOS	PODKARP					1		
ARBOS	SLASKIE		2		1			
ARBOS Suma		4	10	2	1	1	0	0
CASE IH	DOLNOSL						7	10
CASE IH	KUJ-POM				1	1	3	1
CASE IH	LODZKIE				1		3	2
CASE IH	LUBELSKIE					1		1
CASE IH	LUBUSKIE						2	
CASE IH	MALOPOL				1	1	1	
CASE IH	MAZOWIECKIE				1		5	3
CASE IH	OPOLSKIE					1		1
CASE IH	PODKARP					1		
CASE IH	PODLASKIE				1	1	7	1
CASE IH	POMORSKIE				2	1	3	
CASE IH	SLASKIE				1	3		1
CASE IH	SWIETOKRZ			1	2	2	1	4
CASE IH	WARM-MAZ				1	6	2	5
CASE IH	WIELKOPOL				4	2	3	1
CASE IH	ZACHPOM						1	1
CASE IH Suma		0	0	1	15	20	38	31
CLAAS	DOLNOSL						1	2
CLAAS	KUJ-POM							2
CLAAS	LUBELSKIE				1	1	4	1
CLAAS	LUBUSKIE							1
CLAAS	MALOPOL					2		1
CLAAS	MAZOWIECKIE					3	1	3
CLAAS	OPOLSKIE							1
CLAAS	PODKARP				1	2		
CLAAS	PODLASKIE					1	1	2
CLAAS	POMORSKIE					1		
CLAAS	SLASKIE					1	1	2
CLAAS	SWIETOKRZ							1
CLAAS	WARM-MAZ					1	1	
CLAAS	WIELKOPOL					1	1	3
CLAAS Suma		0	0	0	2	13	10	19
DEUTZ FAHR	DOLNOSL				2	2		1
DEUTZ FAHR	KUJ-POM				1	3	3	
DEUTZ FAHR	LODZKIE			1	6	5	2	1
DEUTZ FAHR	LUBELSKIE			1	6	3	2	1
DEUTZ FAHR	LUBUSKIE					2		
DEUTZ FAHR	MALOPOL			1	15	5	3	
DEUTZ FAHR	MAZOWIECKIE			6	10	9	4	2
DEUTZ FAHR	OPOLSKIE					2		1
DEUTZ FAHR	PODKARP			1	1	1		
DEUTZ FAHR	PODLASKIE				4	4	1	1
DEUTZ FAHR	POMORSKIE				2	1		4
DEUTZ FAHR	SLASKIE					1		
DEUTZ FAHR	SWIETOKRZ				2	1		1
DEUTZ FAHR	WARM-MAZ				1	3	2	1
DEUTZ FAHR	WIELKOPOL				6	9	4	1
DEUTZ FAHR	ZACHPOM				1	1		
DEUTZ FAHR Suma		0	0	10	57	52	21	14
FARMTRAC TRACTORS EUROPE	DOLNOSL		1					
FARMTRAC TRACTORS EUROPE	LODZKIE	2	3		1			
FARMTRAC TRACTORS EUROPE	LUBELSKIE	3	3			2		
FARMTRAC TRACTORS EUROPE	MALOPOL	5						
FARMTRAC TRACTORS EUROPE	MAZOWIECKIE	6	2		2			
FARMTRAC TRACTORS EUROPE	PODKARP	1	1					
FARMTRAC TRACTORS EUROPE	PODLASKIE	1				1		
FARMTRAC TRACTORS EUROPE	SLASKIE	2	2		1			
FARMTRAC TRACTORS EUROPE	SWIETOKRZ	2	2			1		
FARMTRAC TRACTORS EUROPE	WARM-MAZ	1	3			1		
FARMTRAC TRACTORS EUROPE	WIELKOPOL	2	2		3	1		
FARMTRAC TRACTORS EUROPE	ZACHPOM	2			2			
FARMTRAC TRACTORS EUROPE		27	19	0	9	6	0	0

TOPMARKA	WOJEWODZTWO	A: <30	B: 30-50	C: 51-70	D: 71- 100	E: 101 - 140	F: 141 - 200	G: > 200
FENDT	DOLNOSL							2
FENDT	KUJ-POM						1	2
FENDT	LODZKIE						2	1
FENDT	LUBELSKIE					2	1	
FENDT	LUBUSKIE							3
FENDT	MALOPOL					1		1
FENDT	MAZOWIECKIE					1	1	6
FENDT	OPOLSKIE						1	3
FENDT	PODLASKIE							3
FENDT	POMORSKIE						1	1
FENDT	SLASKIE							3
FENDT	WARM-MAZ						1	3
FENDT	WIELKOPOL				1	2	1	5
FENDT	ZACHPOM					1	2	2
FENDT Suma		0	0	0	1	7	11	35
INNE	DOLNOSL	2	1					
INNE	LODZKIE	3					1	
INNE	LUBELSKIE	1	2					
INNE	LUBUSKIE			1				1
INNE	MALOPOL	2	3	1				1
INNE	MAZOWIECKIE	3	7	1	1	1		
INNE	OPOLSKIE							1
INNE	PODKARP	1	3	1				
INNE	PODLASKIE	1						
INNE	POMORSKIE						1	
INNE	SLASKIE	2	1		1			
INNE	SWIETOKRZ	1	1					
INNE	WARM-MAZ		1					1
INNE	WIELKOPOL	1						
INNE Suma		17	19	4	2	1	2	4
JOHN DEERE	DOLNOSL	1				4	6	7
JOHN DEERE	KUJ-POM				1	3	2	7
JOHN DEERE	LODZKIE				2	1	6	2
JOHN DEERE	LUBELSKIE				4	2	5	3
JOHN DEERE	LUBUSKIE					1	1	1
JOHN DEERE	MALOPOL			2	2	1	3	1
JOHN DEERE	MAZOWIECKIE	1	2	4	3	1	8	3
JOHN DEERE	OPOLSKIE				3	1	3	2
JOHN DEERE	PODKARP		2	1		2	5	6
JOHN DEERE	PODLASKIE			2	4		9	6
JOHN DEERE	POMORSKIE				1	1	3	5
JOHN DEERE	SLASKIE		1				5	1
JOHN DEERE	SWIETOKRZ					1	1	2
JOHN DEERE	WARM-MAZ				2	4	7	15
JOHN DEERE	WIELKOPOL			1	1	5	16	11
JOHN DEERE	ZACHPOM					1	2	6
JOHN DEERE Suma		2	5	10	23	28	82	78
KUBOTA	DOLNOSL	1		1		1		
KUBOTA	KUJ-POM		2		1		2	
KUBOTA	LODZKIE	5	8		2	1		
KUBOTA	LUBELSKIE	3	10	1	4	1	2	
KUBOTA	LUBUSKIE	1		1	1	2	1	
KUBOTA	MALOPOL	8	1	2	3	2		
KUBOTA	MAZOWIECKIE	4	15	6	5	3	3	
KUBOTA	OPOLSKIE	2	1	1	2			
KUBOTA	PODKARP	2	1	1	3	1	1	
KUBOTA	PODLASKIE	2	2		1	2	6	
KUBOTA	POMORSKIE	2	3		1		1	
KUBOTA	SLASKIE	5	3	1	2	1		
KUBOTA	SWIETOKRZ	1	1		1		1	
KUBOTA	WARM-MAZ	1		1	1	1		
KUBOTA	WIELKOPOL	4	3		4	2	2	
KUBOTA	ZACHPOM	1	1	1	5	1		
KUBOTA Suma		42	51	16	36	18	19	0
LANDINI	LODZKIE				1			
LANDINI	MALOPOL			1	2			
LANDINI	MAZOWIECKIE			1				
LANDINI	WIELKOPOL			1	1			
LANDINI Suma		0	0	3	4	0	0	0

TOPMARKA	WOJEWODZTWO	A: <30	B: 30-50	C: 51-70	D: 71- 100	E: 101 - 140	F: 141 - 200	G: > 200
LOVOL	LUBELSKIE	1	1					
LOVOL	MALOPOL	4	1					
LOVOL	MAZOWIECKIE	1	3					
LOVOL	SLASKIE	1						
LOVOL	SWIETOKRZ		1					
LOVOL Suma		7	6	0	0	0	0	0
MASSEY FERGUSON	DOLNOSL							2
MASSEY FERGUSON	KUJ-POM				2	2		2
MASSEY FERGUSON	LODZKIE					5	2	1
MASSEY FERGUSON	LUBELSKIE				2	2		5
MASSEY FERGUSON	LUBUSKIE							2
MASSEY FERGUSON	MALOPOL					3	1	1
MASSEY FERGUSON	MAZOWIECKIE				4	4		2
MASSEY FERGUSON	OPOLSKIE						1	2
MASSEY FERGUSON	PODKARP				2	1	2	
MASSEY FERGUSON	PODLASKIE	2				1		
MASSEY FERGUSON	POMORSKIE				1	4	1	1
MASSEY FERGUSON	SLASKIE				1	4		
MASSEY FERGUSON	SWIETOKRZ					3		1
MASSEY FERGUSON	WARM-MAZ						1	1
MASSEY FERGUSON	WIELKOPOL		1		2	8	3	2
MASSEY FERGUSON	ZACHPOM						1	1
MASSEY FERGUSON Suma		2	1	0	14	37	12	23
MC CORMICK	LUBELSKIE				1			
MC CORMICK	MALOPOL			1	1			
MC CORMICK	MAZOWIECKIE				1			
MC CORMICK	OPOLSKIE				1			
MC CORMICK	SWIETOKRZ			1				
MC CORMICK	WIELKOPOL				1			
MC CORMICK Suma		0	0	2	5	0	0	0
NEW HOLLAND	DOLNOSL			1	1	3	3	
NEW HOLLAND	KUJ-POM				3	3	5	5
NEW HOLLAND	LODZKIE			5	7	3	9	3
NEW HOLLAND	LUBELSKIE		4	4	12	2	12	1
NEW HOLLAND	LUBUSKIE							1
NEW HOLLAND	MALOPOL		1	5	12	2	4	
NEW HOLLAND	MAZOWIECKIE			8	8	8	12	4
NEW HOLLAND	OPOLSKIE			1	2		1	1
NEW HOLLAND	PODKARP		1		1	2	2	
NEW HOLLAND	PODLASKIE				3	4	5	3
NEW HOLLAND	POMORSKIE					1	1	1
NEW HOLLAND	SLASKIE			1	3		5	
NEW HOLLAND	SWIETOKRZ					1	1	1
NEW HOLLAND	WARM-MAZ				4		2	4
NEW HOLLAND	WIELKOPOL			1	5	9	10	
NEW HOLLAND	ZACHPOM	1		1		3	1	1
NEW HOLLAND Suma		1	6	27	61	41	73	25
SOLIS	DOLNOSL	2						
SOLIS	LODZKIE	3	1					
SOLIS	LUBELSKIE	6						
SOLIS	LUBUSKIE	3						
SOLIS	MALOPOL	9	3					
SOLIS	MAZOWIECKIE	6	2		1			
SOLIS	OPOLSKIE	3	1					
SOLIS	PODKARP	2						
SOLIS	PODLASKIE		1					
SOLIS	POMORSKIE	3						
SOLIS	SLASKIE	1						
SOLIS	SWIETOKRZ	1						
SOLIS	WIELKOPOL	4						
SOLIS	ZACHPOM	2						
SOLIS Suma		45	8	0	1	0	0	0

TOPMARKA	WOJEWODZTWO	A: <30	B: 30-50	C: 51-70	D: 71- 100	E: 101 - 140	F: 141 - 200	G: > 200
STEYR	DOLNOSL						2	1
STEYR	KUJ-POM						1	
STEYR	LODZKIE				2			
STEYR	LUBELSKIE			1	2		2	
STEYR	MALOPOL				2		2	
STEYR	MAZOWIECKIE							1
STEYR	OPOLSKIE						1	4
STEYR	PODKARP				1		1	
STEYR	PODLASKIE				1			
STEYR	POMORSKIE				1			1
STEYR	SWIETOKRZ				1		1	
STEYR	WARM-MAZ					1		1
STEYR	WIELKOPOL				1		1	
STEYR	ZACHPOM				1			2
STEYR Suma		0	0	1	12	1	11	10
TYM	DOLNOSL		1	3				
TYM	LODZKIE	1	2	1				
TYM	PODKARP		1					
TYM	POMORSKIE			3				
TYM Suma		1	4	7	0	0	0	0
URSUS	SLASKIE			1				
URSUS Suma		0	0	1	0	0	0	0
VALTRA	DOLNOSL						1	2
VALTRA	KUJ-POM					3	2	5
VALTRA	LODZKIE						2	2
VALTRA	LUBELSKIE					3	2	3
VALTRA	LUBUSKIE							3
VALTRA	MALOPOL					1	2	1
VALTRA	MAZOWIECKIE					3	4	9
VALTRA	OPOLSKIE						1	2
VALTRA	PODKARP						1	
VALTRA	PODLASKIE						2	3
VALTRA	POMORSKIE					1		2
VALTRA	SLASKIE					1	2	2
VALTRA	SWIETOKRZ							1
VALTRA	WARM-MAZ					1		2
VALTRA	WIELKOPOL				1		4	4
VALTRA	ZACHPOM						1	2
VALTRA Suma		0	0	0	1	13	24	43
ZETOR	DOLNOSL	1			5	1		
ZETOR	KUJ-POM				6	1	2	
ZETOR	LODZKIE				4	1		
ZETOR	LUBELSKIE				3	1		
ZETOR	LUBUSKIE				1		1	
ZETOR	MALOPOL				3			
ZETOR	MAZOWIECKIE				6	5	1	
ZETOR	OPOLSKIE					1		
ZETOR	PODKARP				2	3		
ZETOR	PODLASKIE				3	1	2	
ZETOR	POMORSKIE				1			
ZETOR	SLASKIE				3	1		
ZETOR	SWIETOKRZ					1		
ZETOR	WARM-MAZ					1		
ZETOR	WIELKOPOL				3	2		
ZETOR Suma		1	0	0	40	19	6	0

Analiza geograficzna w rozbiciu na marki

Poniższa tabela przedstawia sprzedaż poszczególnych marek ciągników w województwach i obrazuje strukturę sprzedaży poszczególnych marek w regionach w okresie styczeń-luty 2023 roku.

WOJEWODZTWO	ARBOS	CASE IH	CLAAS	DEUTZ FAHR	FARMTRAC TRACTORS EUROPE	FENDT	INNE	JOHN DEERE	KUBOTA	LANDINI	LOVOL	MASSEY FERGUSON	MC CORMICK	NEW HOLLAND	SOLIS	STEYR	TYM	URSUS	VALTRA	ZETOR	SUMA
DOLNOSL	17	3	5	1	2	3	18	3				2		8	2	3	4		3	7	81
KUJ-POM	6	2	7	6	3	13	5				6			16		1			10	9	78
LODZKIE	1	6	15	6	3	4	11	16		1				27	4	2	4		4	5	117
LUBELSKIE	7	2	7	13	8	3	3	14	21		2	9	1	35	6	5			8	4	148
LUBUSKIE	2	2	1	2	3	2	3	6						1	3				3	2	32
MALOPOL	3	3	3	24	5	2	7	9	16	3	5	5	2	24	12	4			4	3	134
MAZOWIECKIE	1	9	7	31	10	8	13	22	36	1	4	10	1	40	9	1			16	12	231
OPOLSKIE	2	1	3	4	1	9	6					3	1	5	4	5			3	1	48
PODKARP	1	1	3	3	2	5	16	9						6	2	2	1		3	1	62
PODLASKIE	10	4	10	2	3	1	21	13						15	1	1			5	5	95
POMORSKIE	6	1	7	2	1	10	7							3	3	2	3		3	1	56
SLASKIE	3	5	4	1	5	3	4	7	12		1	5		9	1			1	5	4	70
SWIETOKRZ	10	1	4	5	3	2	4	4			1	4	1	3	1	2			1	1	84
WARM-MAZ	14	2	7	5	4	2	28	4						10		2			3	1	84
WIELKOPOL	10	5	20	8	9	1	34	15		2		16	1	25	4	2			9	5	166
ZACHPOM	2		2	4	5		9	9				2		7	2	3			3		48
SUMA	18	105	44	154	61	54	49	228	182	7	13	89	7	234	54	35	12	1	81	66	1494

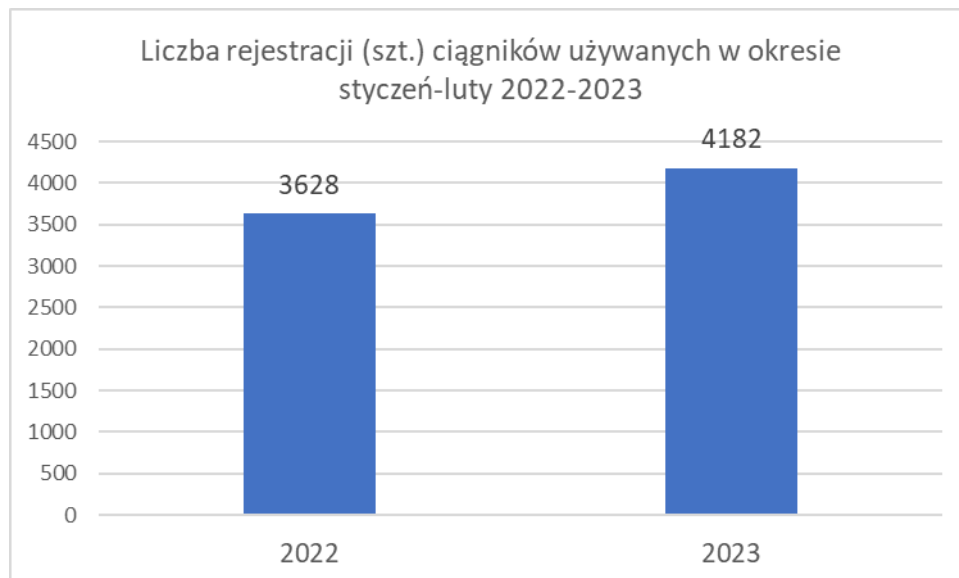
Topowe modele

Po dwóch miesiącach 2023 roku najpopularniejszym modelem ciągnika jest model Deutz Fahr 5080 D Keyline, którego zarejestrowano 32 szt. Tym samym pokonał on o 1 szt. dotychczasowego lidera – model John Deere 6155M, którego zarejestrowano 30 szt. Trzecie miejsce przypadło modelowi Zetor Major CL 80 – 27 szt. Farmtrac Tractors Europe z modelem 26 4WD zajmuje czwarta pozycję z ilością 25 szt. John Deere 6120 M oraz Solis 26-4WD 9+9 z ilością po 23 szt. zajmują piąte miejsce.

LP.	MARKA	MODEL	ILOŚĆ
1	DEUTZ FAHR	5080 D KEYLINE	32
2	JOHN DEERE	6155M	31
3	ZETOR	MAJOR CL 80	27
4	FARMTRAC TRACTORS EUROPE	26 4WD	25
5	JOHN DEERE	6120M	23
6	SOLIS	SOLIS 26 4WD 9+9	23
7	NEW HOLLAND	T6.160	22
8	CASE IH	PUMA 150	20
9	KUBOTA	L2-522	19
10	CASE IH	MAXXUM 125	18
11	CASE IH	PUMA 200	18
12	DEUTZ FAHR	5105	17
13	KUBOTA	L1-522	17
14	JOHN DEERE	6175M	16
15	NEW HOLLAND	T4.75S	16
16	DEUTZ FAHR	6115C	15
17	MASSEY FERGUSON	MF 5709M	15
18	NEW HOLLAND	T6.180 DC	15
19	CASE IH	FARMALL 110C	14
20	DEUTZ FAHR	6165 AGROTRON	14
21	JOHN DEERE	6130M	14
22	JOHN DEERE	6195M	14
23	JOHN DEERE	6R 250	14
24	NEW HOLLAND	T5.110	14
25	NEW HOLLAND	T5.90	14
26	VALTRA	T175E	13
27	JOHN DEERE	6R 215	12
28	JOHN DEERE	8R410	12
29	KUBOTA	M4-063	12
30	KUBOTA	M4073	12
31	KUBOTA	M5-092	12
32	NEW HOLLAND	T4.75	12
33	NEW HOLLAND	T5.100	12
34	VALTRA	T215	12
35	DEUTZ FAHR	5125	11
36	MASSEY FERGUSON	MF 4708M	11
37	VALTRA	T145	11
38	CASE IH	OPTUM 270 CVX DRIVE	10
39	FARMTRAC TRACTORS EUROPE	FARMTRAC 6050E 4WD	10
40	NEW HOLLAND	T5.120	10
41	NEW HOLLAND	T6.145	10

Rynek ciągników używanych

Na rynku wtórnym w na koniec lutego 2023 roku notujemy 4182 szt. ciągników używanych. To o 554 szt. więcej niż w tym samym okresie 2022 roku. Wzrost jest znaczący i wynosi 15,2%.



Liderem rynku wtórnego w lutym 2023 roku jest marka John Deere. Zarejestrowano 680 szt. ciągników używanych tej marki. John Deere notuje 16,3% udziałów w rynku używanych ciągników i jest liderem w trzech kategoriach wiekowych: 3-5, 6-10 i 11-20 lat. W najstarszej kategorii, powyżej 20 lat liderem jest marka Ursus z udziałami (w tej kategorii wiekowej) na poziomie 16,8%.

TOPMARKA	> 20 LAT	udział %	11 - 20 LAT	udział %	6 - 10 LAT	udział %	3 - 5 LAT	udział %	SUMA	udział %
BELARUS	21	0,9%	6	0,5%			1	1,5%	28	0,7%
CASE IH	205	8,3%	77	5,8%	14	4,3%	3	4,5%	299	7,1%
CLAAS	1	0,0%	157	11,8%	41	12,6%	9	13,4%	208	5,0%
DEUTZ FAHR	105	4,3%	78	5,9%	14	4,3%	3	4,5%	200	4,8%
FENDT	98	4,0%	149	11,2%	57	17,5%	10	14,9%	314	7,5%
INNE	312	12,7%	69	5,2%	17	5,2%	11	16,4%	409	9,8%
JOHN DEERE	250	10,1%	335	25,3%	83	25,5%	12	17,9%	680	16,3%
KUBOTA	12	0,5%	9	0,7%	16	4,9%	3	4,5%	40	1,0%
LANDINI	34	1,4%	10	0,8%	2	0,6%			46	1,1%
LOVOL		0,0%		0,0%			2	3,0%	2	0,0%
MASSEY FERGUSON	360	14,6%	133	10,0%	39	12,0%	3	4,5%	535	12,8%
MC CORMICK	12	0,5%	27	2,0%	2	0,6%			41	1,0%
NEW HOLLAND	64	2,6%	147	11,1%	24	7,4%	8	11,9%	243	5,8%
RENAULT	272	11,0%	47	3,5%					319	7,6%
SOLIS							1	1,5%	1	0,0%
STEYR	12	0,5%	3	0,2%	2	0,6%			17	0,4%
TYM					1	0,3%			1	0,0%
URSUS	415	16,8%							415	9,9%
VALTRA	6	0,2%	62	4,7%	11	3,4%	1	1,5%	80	1,9%
ZETOR	285	11,6%	16	1,2%	3	0,9%			304	7,3%
SUMA	2464		1325		326		67		4182	

Definicje i metodologia:

Ciągnik nowy definiowany jest jako ciągnik po raz pierwszy zarejestrowany i wyprodukowany w roku bieżącym lub roku bieżącym -1 lub roku bieżącym -2. Oznacza to, że ciągniki nowe dla np. listopada 2020 są to ciągniki po raz pierwszy zarejestrowane i wyprodukowane w roku 2020 lub w 2019 lub w 2018.

Kategorie mocy – dane otrzymywane z CEPiK przedstawiają moc ciągników w kilowatach (kW). Dla potrzeb raportu przeliczane są na konie mechaniczne (KM) wg poniższej tabeli:

kW		KM		przedział w raporcie
0,000	22,064	0,000	29,998	A: <30
22,065	37,510	30,000	50,999	B: 30-50
37,511	52,220	51,000	70,999	C: 51-70
52,221	74,285	71,000	100,999	D: 71-100
74,286	103,705	101,000	140,999	E: 101-140
103,705	147,099	141,000	199,998	F: 141-200
141,100		200,000		G: >200



POLSKA IZBA GOSPODARCZA
MASZYN I URZĄDZEŃ ROLNICZYCH