



POLSKA IZBA GOSPODARCZA  
MASZYN I URZĄDZEN ROLNICZYCH

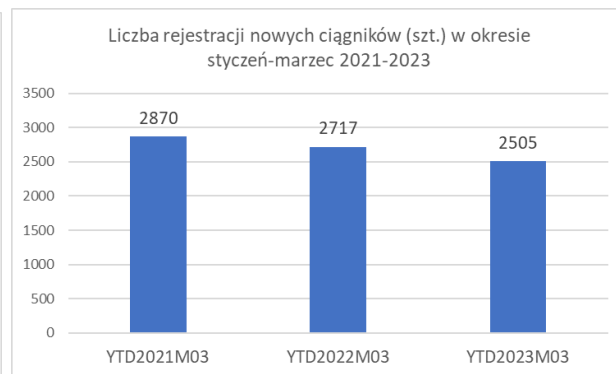
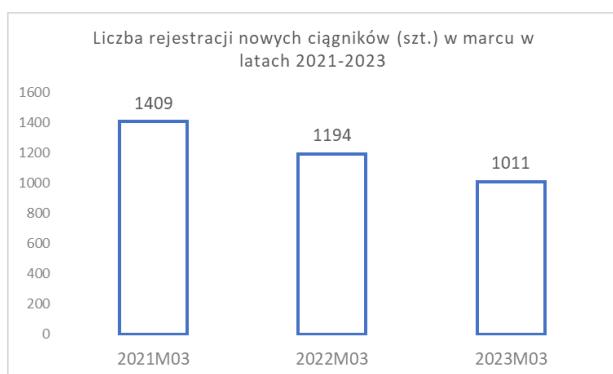
**Sprzedż ciągników rolniczych w Polsce wg danych CEPIK**

**marzec 2023**

## Sprzedaż ciągników w Polsce według danych z CEPIK

### Rynek ciągników nowych.

W marcu 2023 roku zarejestrowano 1011 szt. nowych ciągników. To najmniej w porównaniu do dwóch poprzednich lat, kiedy to rejestrowano odpowiednio 1409 szt. i 1194 szt. W ciągu trzech pierwszych miesięcy br. zarejestrowano w sumie 2505 szt. nowych ciągników. To o 212 szt. mniej niż w analogicznym okresie 2022 roku. Spadek rejestracji w stosunku do poprzedniego roku wynosi już 7,8%.



### Najpopularniejsze marki.

Ponownie mamy do czynienia ze zmianą na fotelu lidera. Po pierwszym kwartale 2023 roku to **John Deere** jest liderem. Zarejestrowano 416 ciągniki tej marki, to o 52 szt. więcej niż przed rokiem. Udziały marki John Deere na koniec marca to 16,6% - o 3,2 punktu procentowego więcej niż rok wcześniej.

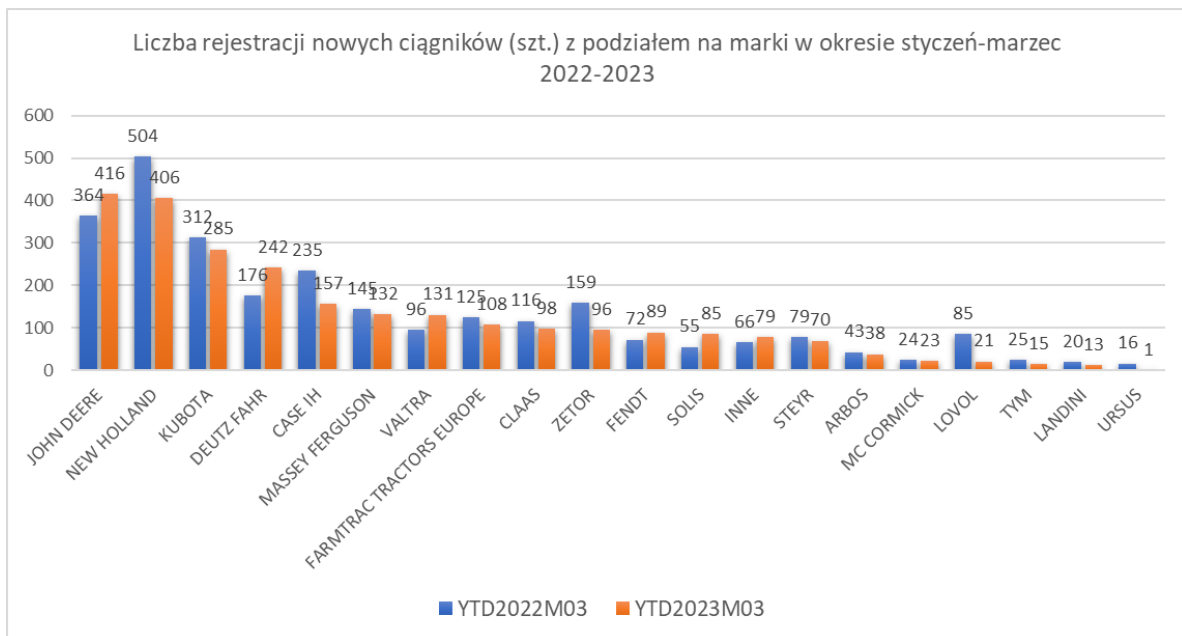
Marka **New Holland** z ilością 406 szt. zajmuje drugie miejsce. To o 98 szt. mniej niż w 2022 roku. Udziały marki New Holland to 16,2%, to o 2,3 pp mniej niż rok wcześniej.

Marka **Kubota** na trzecim miejscu notuje 285 szt. zarejestrowanych maszyn. To o 27 szt. mniej niż przed rokiem. Udziały tej marki wynoszą 11,4%.

Na czwartym miejscu znajduje się marka **Deutz Fahr**. 242 szt. zarejestrowanych ciągników, to o 66 szt. więcej niż przed rokiem. Deutz Fahr osiąga 9,7% udziałów rynkowych, to jest aż o 3,2 pp więcej niż po trzech miesiącach 2022 roku.

**Case IH** zajmuje piąte miejsce. 157 szt. zarejestrowanych maszyn pozwoliło na osiągnięcie 6,3% udziałów rynkowych.

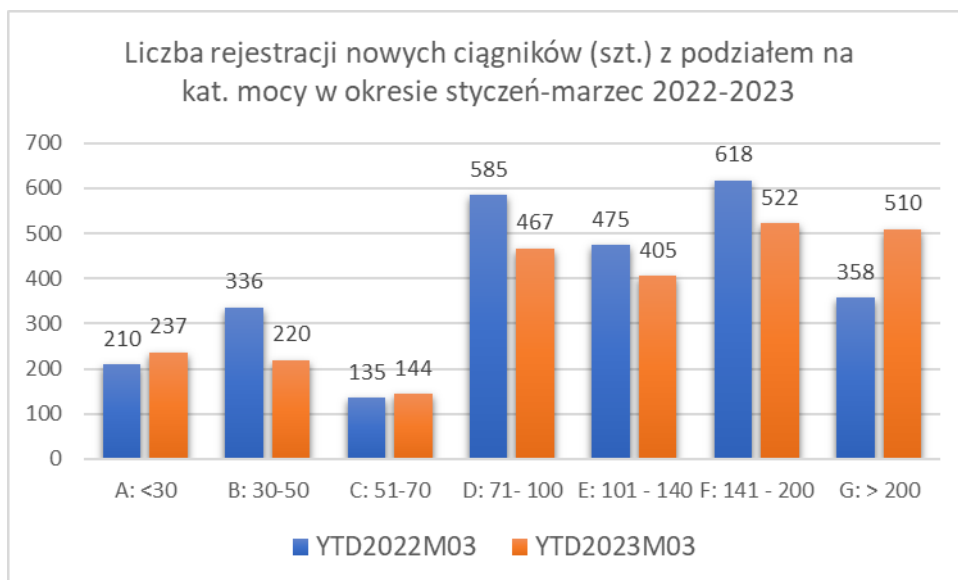
Tabela, która znajduje się poniżej przedstawia szczegóły i pozycję pozostałych marek po pierwszym kwartale br. W tabeli znajduje się również kolumna pokazująca pozycję rynkową przed rokiem. Kolorem zielonym oznacza awans, czerwony spadek, a czarny zachowanie pozycji sprzed roku.



lp.	TOPMARKA	YTD2022M03	udział %	Pozycja w rankingu w 03.2022	YTD2023M03	udział %	zmiana szt.	zmiana pp	zmiana %
1	JOHN DEERE	364	13,4%	2	416	16,6%	52	3,2%	14,3%
2	NEW HOLLAND	504	18,5%	1	406	16,2%	-98	-2,3%	-19,4%
3	KUBOTA	312	11,5%	3	285	11,4%	-27	-0,1%	-8,7%
4	DEUTZ FAHR	176	6,5%	5	242	9,7%	66	3,2%	37,5%
5	CASE IH	235	8,6%	4	157	6,3%	-78	-2,4%	-33,2%
6	MASSEY FERGUSON	145	5,3%	7	132	5,3%	-13	-0,1%	-9,0%
7	VALTRA	96	3,5%	10	131	5,2%	35	1,7%	36,5%
8	FARMTRAC TRACTORS EUROPE	125	4,6%	8	108	4,3%	-17	-0,3%	-13,6%
9	CLAAS	116	4,3%	9	98	3,9%	-18	-0,4%	-15,5%
10	ZETOR	159	5,9%	6	96	3,8%	-63	-2,0%	-39,6%
11	FENDT	72	2,6%	13	89	3,6%	17	0,9%	23,6%
12	SOLIS	55	2,0%	15	85	3,4%	30	1,4%	54,5%
13	INNE	66	2,4%	14	79	3,2%	13	0,7%	19,7%
14	STEYR	79	2,9%	12	70	2,8%	-9	-0,1%	-11,4%
15	ARBOS	43	1,6%	16	38	1,5%	-5	-0,1%	-11,6%
16	MC CORMICK	24	0,9%	17	23	0,9%	-1	0,0%	-4,2%
17	LOVOL	85	3,1%	11	21	0,8%	-64	-2,3%	-75,3%
18	TYM	25	0,9%	17	15	0,6%	-10	-0,3%	-40,0%
19	LANDINI	20	0,7%	18	13	0,5%	-7	-0,2%	-35,0%
20	URSUS	16	0,6%	19	1	0,0%	-15	-0,5%	-93,8%
		2717			2505		-212		-7,8%

Poniższa tabela prezentuje ilość rejestracji oraz udziały rynkowe w poszczególnych kategoriach mocy. Kolorem zielonym zaznaczono liderów w danych kategoriach. W marcu 2023 roku liderem w najniższych kategoriach mocy do 70 KM jest marka Kubota. W kat. 51-100 KM pierwsze miejsce zajmuje marka New Holland, w kategorii 100-140 KM – Deutz Fahr. W kat. powyżej 140 KM liderem jest marka John Deere.

TOPMARKA	A: <30	udział %	B: 30-50	udział %	C: 51-70	udział %	D: 71- 100	udział %	E: 101 - 140	udział %	F: 141 - 200	udział %	G: > 200	udział %
ARBOS	8	3,4%	22	10,0%	3	2,1%	3	0,6%	2	0,5%				
CASE IH					1	0,7%	24	5,1%	25	6,2%	61	11,7%	46	9,0%
CLAAS							5	1,1%	23	5,7%	27	5,2%	43	8,4%
DEUTZ FAHR					23	16,0%	84	18,0%	83	20,5%	34	6,5%	18	3,5%
FARMTRAC TRACTORS EUROPE	45	19,0%	34	15,5%			17	3,6%	12	3,0%				
FENDT							3	0,6%	12	3,0%	19	3,6%	55	10,8%
INNE	32	13,5%	31	14,1%	6	4,2%	3	0,6%	1	0,2%	2	0,4%	4	0,8%
JOHN DEERE	5	2,1%	10	4,5%	16	11,1%	39	8,4%	54	13,3%	136	26,1%	156	30,6%
KUBOTA	66	27,8%	75	34,1%	26	18,1%	60	12,8%	30	7,4%	28	5,4%		
LANDINI					6	4,2%	6	1,3%					1	0,2%
LOVOL	10	4,2%	11	5,0%										
MASSEY FERGUSON	2	0,8%	1	0,5%	1	0,7%	25	5,4%	54	13,3%	18	3,4%	31	6,1%
MC CORMICK					5	3,5%	14	3,0%	2	0,5%	2	0,4%		
NEW HOLLAND	1	0,4%	12	5,5%	45	31,3%	100	21,4%	58	14,3%	127	24,3%	63	12,4%
SOLIS	64	27,0%	19	8,6%			2	0,4%						
STEYR					3	2,1%	19	4,1%	3	0,7%	24	4,6%	21	4,1%
TYM	2	0,8%	5	2,3%	8	5,6%								
URSUS					1	0,7%								
VALTRA							2	0,4%	19	4,7%	38	7,3%	72	14,1%
ZETOR	2	0,8%					61	13,1%	27	6,7%	6	1,1%		
	237		220		144		467		405		522		510	



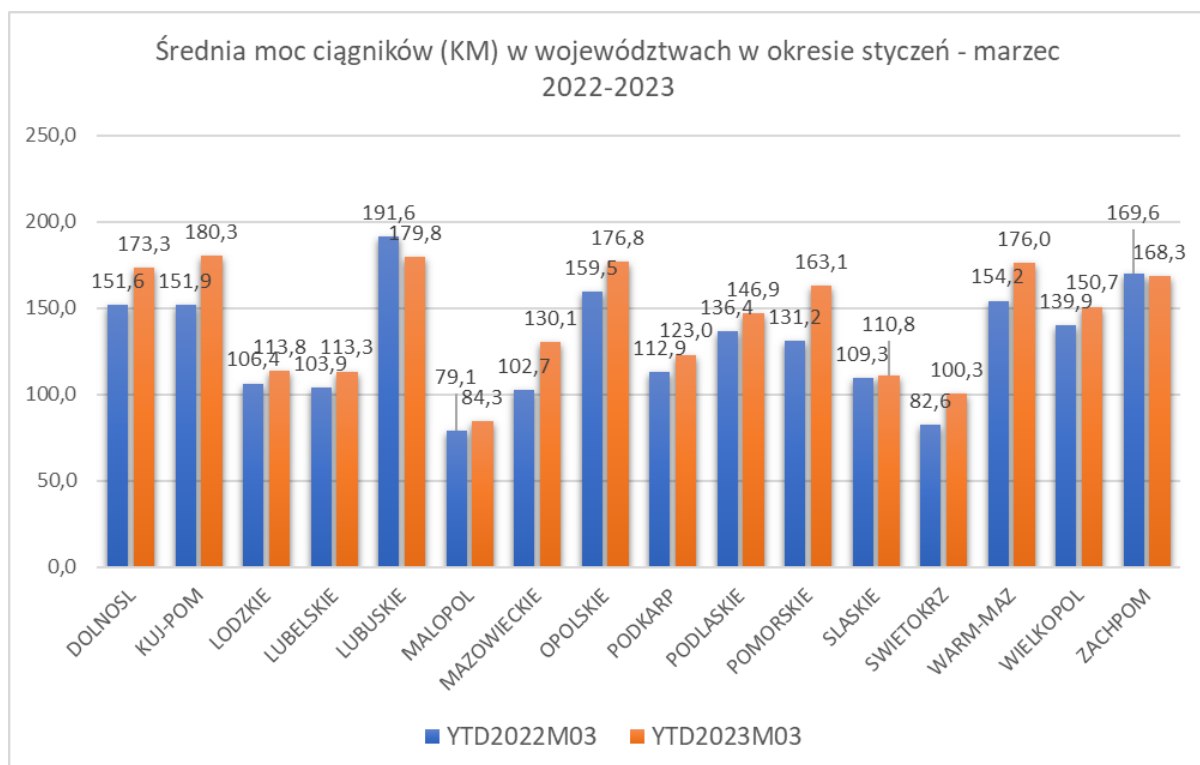
### Rejestracje ciągników nowych pochodzenia zagranicznego

Poniższe zestawienie prezentuje rejestracje ciągników nowych krajowych i sprowadzonych z zagranicy w pierwszym kwartale 2023 roku. Najistotniejszym elementem tego zestawienia jest ilość ciągników marki Belarus.

POCHODZENIE	ARROS	BELARUS	CASE IH	CLAAS	DEUTZ FAHR	FAMTRAC TRACTORS EUROPE	FENDT	INNE	JOHN DEERE	KUBOTA	LANDINI	LOVOL	MASSEY FERGUSON	MC CORMICK	NEW HOLLAND	SOLIS	STER	TYM	URSUS	VALTRA	ZETOR
KRAJ	38		157	98	242	108	89	79	416	285	13	21	132	23	406	85	70	15	1	131	96
ZAGRANICA	12	136	1	2			6	29	6			22	4		2					2	61

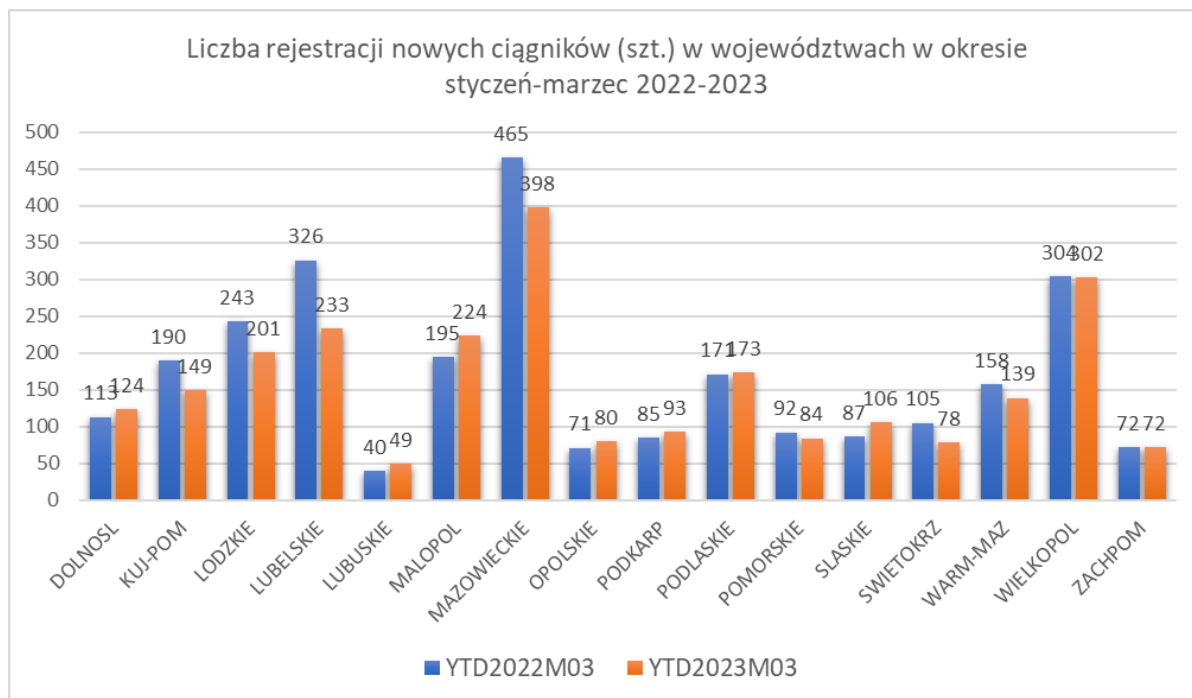
### Średnia moc

Średnia moc ciągników nowo rejestrowanych po trzech miesiącach 2023 roku była najwyższa w województwie kujawsko-pomorskim i wynosiła 180,3 KM. Średnią 179,8 KM notujemy w lubuskim. Ciągniki o najniższej mocy (średnia – 84,3 KM) rejestrowane są w województwie małopolskim.



## Województwa i powiaty

W marcu 2023 roku województwo mazowieckie jest liderem, jeżeli chodzi o ilość rejestracji nowych ciągników. W regionie tym w ciągu dwóch pierwszych miesięcy roku zarejestrowano 398 szt. nowych ciągników, to o 67 szt. mniej niż przed rokiem. Na drugim miejscu znajduje się województwo wielkopolskie z ilością 402 szt.



## Analiza geograficzna w rozbiciu na marki

Poniższe tabele przedstawiają sprzedaż ciągników z podziałem na marki w poszczególnych powiatach na koniec marca 2023 roku.

s	POWIAT	ARBOS	CASE IH	CLAAS	DEUTZ FAHR	FARMTRAC TRACTORS EUROPE	FENDT	INNE	JOHN DEERE	KUBOTA	LANDINI	LOVOL	MASSEY FERGUSON	MC CORMICK	NEW HOLLAND	SOJUS	STEYR	TYM	URSUS	VALTRA	ZETOR		
DOLNOSL	DZIERZONIOW								1	1											1	1	
DOLNOSL	GLOGOW																					1	
DOLNOSL	GORA				1				2														
DOLNOSL	JAWOR		1	1											1								
DOLNOSL	JELENIA_GORA_A															1							
DOLNOSL	KAMIENNA_GORA								1														1
DOLNOSL	KLODZKO		1					1	1						1	1							1
DOLNOSL	LEGNICA_A		3		2		1		2								1						
DOLNOSL	LEGNICA_M		11									1			2								
DOLNOSL	LUBAN				1																		
DOLNOSL	LUBIN		1				1			1			2										
DOLNOSL	LWOWEK_SL			1																			
DOLNOSL	MILICZ								1														
DOLNOSL	OLAWA			1	1		1		2								1						1
DOLNOSL	OLESNICA		1	1					2						3								1
DOLNOSL	POLKOWICE									1													
DOLNOSL	SRODA_SL		2	1					1						1								1
DOLNOSL	STRZELIN							1	3	1					1								1
DOLNOSL	SWIDNICA		1	2				1															1
DOLNOSL	TRZEBNICA								1						1								
DOLNOSL	WALBRZYCH_M								1														
DOLNOSL	WOLOW														3								
DOLNOSL	WROCLAW_A		1						3	2					1								
DOLNOSL	WROCLAW_M				1	1	1	2	7				1					4					1
DOLNOSL	ZABKOWICE_SL								1						1								
DOLNOSL	ZGORZELEC		1																				
DOLNOSL	ZLOTORYJA								1						1		1						1
<b>DOLNOSL Suma</b>		0	23	7	6	1	4	5	29	7	0	1	3	0	16	2	3	4	0	5	8		
KUJ-POM	ALEKSANDROW_KUJ								1	1													3
KUJ-POM	BRODNICA			1	3				1				1		13		1						1
KUJ-POM	BYDGOSZCZ_A									1				1	5								
KUJ-POM	BYDGOSZCZ_M		1				2		2	1													1
KUJ-POM	CHELMNO				1				17									1					
KUJ-POM	GOLUB_DOBRZYN								3														2
KUJ-POM	GRUZIADZ_A		1	1									1		1								
KUJ-POM	INOWROCLAW		1				2		7					1	2								1
KUJ-POM	LIPNO		1						1														1
KUJ-POM	MOGILNO					1	1		1	1			1		2								1
KUJ-POM	NAKLO_N_NOT		1	2	5				1	1			1		1								
KUJ-POM	RADZIEJOW								2				2										
KUJ-POM	RYPIN																						1
KUJ-POM	SEPOLNO_KRAJ												1										
KUJ-POM	SWIECIE		1		1				1						1								
KUJ-POM	TORUN_A							1	1														2
KUJ-POM	TORUN_M		1						2														1
KUJ-POM	TUCHOLA		2																				
KUJ-POM	WABRZEZNO								1						1								
KUJ-POM	WLOCLAWEK_A		1		1		1		2						3								1
KUJ-POM	WLOCLAWEK_M									1													2
KUJ-POM	ZNIN						1						1										3
<b>KUJ-POM Suma</b>		2	8	4	11	1	7	1	43	6	0	0	9	1	31	0	2	0	0	11	12		
LODZKIE	BELCHATOW				1	1		1	1				1										1
LODZKIE	BRZEZINY														2			1					
LODZKIE	KUTNO				2	1	1		2					3									3
LODZKIE	LASK								1				1										
LODZKIE	LECZYCA									2			2		2								
LODZKIE	LODZ		1					1		5				1	1		2						1
LODZKIE	LODZ_WSCH		1		2											1							
LODZKIE	LOWICZ		1		4		1		1	3			3		4								1
LODZKIE	OPOCZNO					1				1	1				4	1		1					
LODZKIE	PABIANICE				1				1														1
LODZKIE	PAJECZNO								1						1								
LODZKIE	PIOTRKOW_TRYB_A		1	1		5	1		1	4			1		7								2
LODZKIE	PIOTRKOW_TRYB_M								1														
LODZKIE	PODDEBICE			1		1	1		1				1		2		1						
LODZKIE	RADOMSKO					2		1	2							2							1
LODZKIE	RAWA_MAZ				3				1	4	1	1			3								
LODZKIE	SIERADZ		2		5		1		4	4		1	1		5		1						1
LODZKIE	SKIERNIEWICE_A		1			1				2				3	2								1
LODZKIE	SKIERNIEWICE_M								1														
LODZKIE	TOMASZOW_MAZ						1	1	2				1		8	1							
LODZKIE	WIELUN		1	1	2				1				1		1		1						1
LODZKIE	WIERUSZOW								1	1													
LODZKIE	ZDUNSKA_WOLA						1																1
LODZKIE	ZGIERZ					1			1						2								
<b>LODZKIE Suma</b>		4	8	1	25	9	6	6	21	26	2	2	12	0	49	8	3	4	0	8	7		

s	POWIAT	ARBOS	CASE IH	CLAAS	DEUTZ FAHR	FARMTRAC TRACTORS EUROPE	FENDT	INNE	JOHN DEERE	KUBOTA	LANDINI	LOVOL	MASSEY FERGUSON	MC CORMICK	NEW HOLLAND	SOJIS	STEYR	TYM	URSUS	VALTRA	ZETOR	
LUBELSKIE	BIALA_PODLASKA_A	2		2	6					1			2		6	1						
LUBELSKIE	BIALA_PODLASKA_M			1	1	1							1									
LUBELSKIE	BILGORAJ	1		1	1	1	1		2	2					2		1				1	
LUBELSKIE	CHELM_A			1											1	1	1					
LUBELSKIE	CHELM_M				1	1																
LUBELSKIE	HRUBIESZOW		1			1						1			3	1					2	
LUBELSKIE	JANOW_LUB	1	1		1										1							
LUBELSKIE	KRASNIK	1			2	3		1		1				1		1						
LUBELSKIE	KRASNYSTAW			1						2					3							1
LUBELSKIE	LECZNA														1							
LUBELSKIE	LUBARTOW					1		1		7					1							1
LUBELSKIE	LUBLIN_A	2	2		3	1	2		3	5			1				1			1	1	1
LUBELSKIE	LUBLIN_M	1			1	2		1	3				2		5	1	1			1		
LUBELSKIE	LUKOW			1	3			1	4	3		1	1		2	1	2					
LUBELSKIE	OPOLE_LUB			1	1				1	5				1								
LUBELSKIE	PARCZEW			3			1								2		1					
LUBELSKIE	PULAWY			1		2		1	4	5			2		1	2						1
LUBELSKIE	RADZYN_PODL												2		1							
LUBELSKIE	RYKI						1								2							1
LUBELSKIE	SWIDNIK		1						2	2					17	1						
LUBELSKIE	TOMASZOW_LUB	1	1		1										2		1					
LUBELSKIE	WLODAWA					1			1						2							
LUBELSKIE	ZAMOSC_A		1	1					1	2					2						5	
<b>LUBELSKIE Suma</b>		9	7	13	20	13	5	5	23	35	0	2	13	2	54	9	8	0	0	0	10	5
LUBUSKIE	GORZOW_A				2				1	2				1								
LUBUSKIE	GORZOW_M	1								1											1	
LUBUSKIE	KROSNO_Q		2																			
LUBUSKIE	MIEDZYRZECZ														1						1	
LUBUSKIE	NOWA_SOL					1			2													
LUBUSKIE	SLUBICE									1					1						1	
LUBUSKIE	STRZELCE				1			1	1							1					1	2
LUBUSKIE	SULECIN		1				1		1	1												
LUBUSKIE	SWIEBODZIN		1							1			3		1							
LUBUSKIE	WSCHOWA	1					1															
LUBUSKIE	ZAGAN								1												1	
LUBUSKIE	ZARY		1																			
LUBUSKIE	ZIELONA_GORA_A			1			1		1	2												
LUBUSKIE	ZIELONA_GORA_M							1								2						
<b>LUBUSKIE Suma</b>		2	5	1	3	1	3	2	7	8	0	0	4	0	3	3	0	0	0	0	5	2
MALOPOL	BOCHNIA		1										1		1	1						1
MALOPOL	BRZESKO	2		1	2	1									1							
MALOPOL	CHRZANOW									1					1							
MALOPOL	DABROWA_TARN			1				1						2			1					
MALOPOL	GORLICE				1			1						1	1							
MALOPOL	KRAKOW_A	1	1		4	1		1	1	6			1	6	3	1					1	
MALOPOL	KRAKOW_M		2	1	2	1		2	4	7	1	3	1		6	1	1				1	
MALOPOL	LIMANOWA	1			1			1	1							2						
MALOPOL	MIECHOW			3			1						1		5						1	1
MALOPOL	MYSLENICE				2			3	1													
MALOPOL	NOWY_SACZ_A			1	9	1				1			1		1	6					2	2
MALOPOL	NOWY_SACZ_M				3				1							1	1				1	
MALOPOL	NOWY_TARG				6	1		4			1					1	1					2
MALOPOL	OLKUSZ	1						1		1		1	2	1	1	1						1
MALOPOL	OSWIECIM		2	1		2															2	
MALOPOL	PROSZOWICE			1	6		1		2	2	1			1	7							
MALOPOL	SUCHA_BESK							1								1						
MALOPOL	TARNOW_A					1			2			1	1		6							
MALOPOL	TARNOW_M											2			1							
MALOPOL	WADOWICE								1	2	1											
MALOPOL	WIELICZKA			2		1										1						
MALOPOL	ZAKOPANE									4	1											3
<b>MALOPOL Suma</b>		5	6	11	36	9	2	15	13	24	5	7	7	6	35	19	6	0	0	0	8	10

s	POWIAT	ARROS	CASE IH	CLAAS	DEUTZ FAHR	FARMTRAC TRACTORS EUROPE	FENDT	INNE	JOHN DEERE	KUBOTA	LANDINI	LOVOL	MASSEY FERGUSON	MC CORMICK	NEW HOLLAND	SOJUS	STEYR	TYM	URSUS	VALTRA	ZETOR	
MAZOWIECKIE	BIALOBRZEGI		1	1	2	2		2	2						3	1					1	
MAZOWIECKIE	CIECHANOW				1				1	1												
MAZOWIECKIE	GARWOLIN							1	1													
MAZOWIECKIE	GOSTYNIN				1										2							
MAZOWIECKIE	GRODZISK_MAZ							1		1			1		2					1		
MAZOWIECKIE	GROJEC				1	1		3		6	2		2		1	4				1		
MAZOWIECKIE	KOZIENICE					2				6		2				1	1	1				
MAZOWIECKIE	LEGIONOWO				1																1	
MAZOWIECKIE	LIPSKO	1			3	1	1	1		2				1								
MAZOWIECKIE	LOSICE				2	1			2	3			3		1		1					
MAZOWIECKIE	MAKOW_MAZ			2	2				3	1		1	1	1	1							
MAZOWIECKIE	MINSK_MAZ				1	1	1						2		3							
MAZOWIECKIE	MLAWA		1		1	1			1			1			1					1	1	
MAZOWIECKIE	NOWY_DWOR_MAZ				1	3				1											1	
MAZOWIECKIE	OSTROLEKA_A		1		3	1	2		1	9				1	3		1			1		
MAZOWIECKIE	OSTROLEKA_M								1											1		
MAZOWIECKIE	OSTROW_MAZ	1				1			1				1		3					2		
MAZOWIECKIE	OTWOCK							1							2							
MAZOWIECKIE	PIASECZNO			1	3				1													
MAZOWIECKIE	PLOCK_A			2	1			1	2	1	1				5					2		
MAZOWIECKIE	PLOCK_M				1				2	2					1	1				1		
MAZOWIECKIE	PLONSK				1	1		1	3	5					12							
MAZOWIECKIE	PRUSZKOW	1				1						1	1									
MAZOWIECKIE	PRZASNYSZ		1		2				1					1	1		9			5	1	
MAZOWIECKIE	PRZYSUCHA				4			1		5					1	1						
MAZOWIECKIE	PULTUSK							1	3													
MAZOWIECKIE	RADOM_A				3				2	2			1			1						
MAZOWIECKIE	RADOM_M				1		2	2	1	1												
MAZOWIECKIE	SIEDLCE_A		2			2				2					3					2		
MAZOWIECKIE	SIEDLCE_M					1																
MAZOWIECKIE	SIERPC						1			3			2		3					2	2	
MAZOWIECKIE	SOCHACZEW				1				2	4												
MAZOWIECKIE	SOKOLOW_PODL			1	1		1		3				1		3	1						
MAZOWIECKIE	WARSZAWA		6	2	7	1	1	1	3	4		1		3	1	1	1				3	
MAZOWIECKIE	WARSZAWA_ZACH						5		2	5					1					3	1	
MAZOWIECKIE	WEGROW			1		3	2		2				1								2	
MAZOWIECKIE	WOLOMIN									1					1						1	
MAZOWIECKIE	WYSZKOW					1			2						1							
MAZOWIECKIE	ZUROMIN		2	2	1	1				1					4		2					
MAZOWIECKIE	ZWOLEN							1	1													
MAZOWIECKIE	ZYRARDOW				2					1						13	14	1	0	23	13	
<b>MAZOWIECKIE</b>		3	14	12	47	25	16	16	42	69	3	6	16	4	61	1	13	14	1	0	23	13
OPOLSKIE	BRZEG			3				1	1	1			1		1	2						
OPOLSKIE	GLUBCZYCE		1				2		2	1				1		4						
OPOLSKIE	KEDZIERZYN_KOZLE		3		1		1		2				1		1					2		
OPOLSKIE	KLUCZBORK				1				1					2	1	1				2		
OPOLSKIE	KRAPKOWICE								2	1										1		
OPOLSKIE	NAMYSLOW					1	1		1	1					1							
OPOLSKIE	NYSA			1					1												1	
OPOLSKIE	OLESNO						1		1	1					2							
OPOLSKIE	OPOLE_A		1		1				3	2											1	
OPOLSKIE	OPOLE_M		1						1	1			2	1	2	2						
OPOLSKIE	PRUDNIK						1		2													
OPOLSKIE	STRZELCE_OP							1													1	
<b>OPOLSKIE Suma</b>		0	6	4	3	1	6	2	17	8	0	0	4	1	9	4	7	0	0	5	3	
PODKARP	BRZOZOW							1					1									
PODKARP	DEBICA		1		1								1									
PODKARP	JAROSLAW						1		14					2		1						
PODKARP	JASLO	1													1						1	
PODKARP	KOLBUSZOWA										1											
PODKARP	KROSNO_A			1	1				1													
PODKARP	LANCUT				1				3						1					1		
PODKARP	LEZAJSK												1									
PODKARP	LUBACZOW					1			2	1							1					
PODKARP	MIELEC									2			1		2							
PODKARP	NISKO									2				1	2							
PODKARP	PRZEMYSL_A			1					1	1					1							
PODKARP	PRZEWORSK			1				1	2				2		2		1					
PODKARP	ROPCZYCE									1						1					1	
PODKARP	RZESZOW_A				1					1				1	1							
PODKARP	RZESZOW_M					2		3					2			1					1	
PODKARP	SANOK			1	1			1									1					
PODKARP	STALOWA_WOLA	1				1				1								1				
PODKARP	STRYZOW							1													1	
PODKARP	TARNOBRZEG_A														1					1	1	
<b>PODKARP Suma</b>		2	1	4	5	4	1	7	23	9	0	1	7	4	10	4	3	1	0	2	5	



s	POWIAT	ARROS	CASE IH	CLAAS	DEUTZ FAHR	FARMTRAC TRACTORS EUROPE	FENDT	INNE	JOHN DEERE	KUBOTA	LANDINI	LOVOL	MASSEY FERGUSON	MC CORMICK	NEW HOLLAND	SOLIS	STEYR	TYM	URSUS	VALTRA	ZETOR
PODLASKIE	AUGUSTOW			1	1				2	1					1		1			1	1
PODLASKIE	BIALYSTOK_A				1			1	2	1					3			1			1
PODLASKIE	BIALYSTOK_M	1		2	1	1	1		1						1	1					1
PODLASKIE	BIELSK_PODL	1			3				2	2										2	
PODLASKIE	GRAJEWO		2	1					3						2					1	2
PODLASKIE	HAJNOWKA				1																
PODLASKIE	KOLNO		2		2		1	1	4						2					5	
PODLASKIE	LOMZA_A		3	2	3		2		3	3					3		1			1	
PODLASKIE	MONKI		2		3	1				1					3					4	
PODLASKIE	SEJNY				1					1					3						
PODLASKIE	SIEMIATYCZE								2	1											
PODLASKIE	SOKOLKA				2					2					3						
PODLASKIE	SUWALKI_A									1			1		1						1
PODLASKIE	SUWALKI_M					1															
PODLASKIE	WYSOKIE_MAZ			2	2		1		10	2			7		12	1	1			2	1
PODLASKIE	ZAMBROW		2			1			3	2											2
<b>PODLASKIE Suma</b>		2	11	8	17	6	5	2	32	17	0	0	8	0	34	2	3	1	0	16	9
POMORSKIE	BYTOW					1				1				1						1	1
POMORSKIE	CHOJNICE																1			1	
POMORSKIE	CZLUCHOW			1				1													
POMORSKIE	GDANSK_A		1		5		1		1	1					2			3		1	
POMORSKIE	GDANSK_M									1					1		1				
POMORSKIE	GDYNIA								1							1					
POMORSKIE	KARTUZY		2		3					1			3							1	
POMORSKIE	KOSCIERZYNA		2						1				1								
POMORSKIE	KWIDZYN								3	1					1						
POMORSKIE	LEBORK																			1	
POMORSKIE	MALBORK			1					6						1	1					
POMORSKIE	NOWY_DWOR_GD														1						
POMORSKIE	PUCK									1							1				
POMORSKIE	SLUPSK_A			1					2				2		1						
POMORSKIE	SLUPSK_M								1	2											
POMORSKIE	STAROGARD_GD		1	1					2							1					
POMORSKIE	SZTUM		1		1				1								1			1	
POMORSKIE	TCZEWO								1												
POMORSKIE	WEJHEROWO						1														1
<b>POMORSKIE Suma</b>		0	7	4	9	1	2	1	19	8	0	0	8	0	7	3	4	3	0	6	2
SLASKIE	BEDZIN								1	1											
SLASKIE	BIELSKO_BIALA_A		1		1					2											
SLASKIE	BIELSKO_BIALA_M		1			1			1	2		1	2		1	1					
SLASKIE	BIERUN					1			1												
SLASKIE	BYTOM								1												
SLASKIE	CIESZYN		1	1		2				1					1					1	
SLASKIE	CZESTOCHOWA_A					1		1	1						1					1	
SLASKIE	CZESTOCHOWA_M														1	1				2	1
SLASKIE	GLIWICE_A		1	1	1					1											
SLASKIE	GLIWICE_M	1					1								1						
SLASKIE	JASTRZEBIE_ZDR								1												
SLASKIE	JAWORZNO									1											
SLASKIE	KATOWICE					1		1		3						1					
SLASKIE	KLOBUCK														3						
SLASKIE	LUBLINIEC					1									1						
SLASKIE	MYSZKOW		1						1										1		1
SLASKIE	PSZCZYNA		1	2					2				1								1
SLASKIE	RACIBORZ		1	1			3		3				1		1						1
SLASKIE	RYBNIK_A			1																1	
SLASKIE	RYBNIK_M									1											
SLASKIE	SOSNOWIEC	1																			
SLASKIE	TARNOWSKIE_GORY														1			1			1
SLASKIE	TYCHY	1			1				1												
SLASKIE	WODZISLAW_SL		1		1				1												
SLASKIE	ZAWIERCIE			2	1		1		1	1			2		1					1	1
SLASKIE	ZYWIEC		2			1															
<b>SLASKIE Suma</b>		3	11	7	4	8	5	7	10	14	0	1	6	0	12	3	0	1	1	6	7
SWIETOKRZ	BUSKO_ZDROJ		1		1			1													
SWIETOKRZ	JEDRZEJOW			2	1					1				1							
SWIETOKRZ	KAZIMIERZA_WLK				2	1		1													
SWIETOKRZ	KIELCE_A	1	7			1		1		1			2				1				
SWIETOKRZ	KIELCE_M		1									1	1							1	
SWIETOKRZ	KONSKIE		1						1	1											
SWIETOKRZ	OPATOW		1						1	2			1		3						
SWIETOKRZ	OSTROWIEC_SW								1								1				
SWIETOKRZ	PINCZOW				1	1			1	1				1	1		1				
SWIETOKRZ	SANDOMIERZ				4	1		1	1	2			1	1		1					1
SWIETOKRZ	SKARZYSKO_KAM								1												
SWIETOKRZ	STARACHOWICE					2			1												
SWIETOKRZ	STASZOW				1					1						3					
SWIETOKRZ	WLOSZCZOWA				2	1									1						1
<b>SWIETOKRZ Suma</b>		1	11	2	11	8	0	4	6	9	0	1	6	2	7	4	3	0	0	1	2

s	POWIAT	ARBOS	CASE IH	CLAAS	DEUTZ FAHR	FARMTRAC TRACTORS EUROPE	FENDT	INNE	JOHN DEERE	KUBOTA	LANDINI	LOVOL	MASSEY FERGUSON	MC CORMICK	NEW HOLLAND	SOLIS	STEYR	TYM	URSUS	VALTRA	ZETOR	
WARM-MAZ	BARTOSZYCE		1				1		2	1			1				1				2	
WARM-MAZ	BRANIEWO		7						1				1		1							
WARM-MAZ	DZIALDOWO				2		1		4				1		3		1					
WARM-MAZ	ELBLAG_A		3	1					3	1												
WARM-MAZ	ELBLAG_M				1	1		1														
WARM-MAZ	ELK			1		2			1	1						1					1	
WARM-MAZ	GIZYCKO		1			1				1												
WARM-MAZ	GOLDAP		1			1			1												1	
WARM-MAZ	ILAWA				1	1			4						2		2					
WARM-MAZ	KETRZYN			1											2							
WARM-MAZ	LIDZBARK_WARM						1								2							
WARM-MAZ	MRAGOWO								19													2
WARM-MAZ	NIDZICA								3													1
WARM-MAZ	NOWE_MIASTO_LUB						1		1	1					3							
WARM-MAZ	OLECKO				4			1														
WARM-MAZ	OLSZTYN_A		2	1	2					1					2	1						
WARM-MAZ	OLSZTYN_M		4			1				1							1			1	1	
WARM-MAZ	OSTRODA		2			1									3							
WARM-MAZ	PISZ						1															
WARM-MAZ	SZCZYTNO														1							
WARM-MAZ	WEGORZEWO				1	1	1		1						1							
<b>WARM-MAZ Suma</b>		0	21	4	12	8	6	2	40	7	0	0	3	0	20	2	5	0	0	5	4	
WIELKOPOL	CHODZIEZ													1								1
WIELKOPOL	CZARNKOW_TRZCIANKA										1		1		3	1						
WIELKOPOL	GNIEZNO				3				5	1			5	1	2		2					
WIELKOPOL	GOSTYN		1		1				10	1			1		3							
WIELKOPOL	GRODZISK_WLKP		1							2												
WIELKOPOL	JAROCIN			2	1	1									1						1	
WIELKOPOL	KALISZ_A		2	2	1		1		4	3					3	1	1					
WIELKOPOL	KALISZ_M									3					1							1
WIELKOPOL	KEPNO		1		1				4				1	1	1							
WIELKOPOL	KOLO			1	1	1			2	1					2					1	1	
WIELKOPOL	KONIN_A	1		1	5	1		1	4				2		1		1					
WIELKOPOL	KONIN_M									1												
WIELKOPOL	KOSCIAN			1			4		3	1					2							
WIELKOPOL	KROTOSZYN		2						7	1	1				3						2	
WIELKOPOL	LESZNO_A									1					2							
WIELKOPOL	LESZNO_M									2												
WIELKOPOL	MIEDZYCHOD				1																	
WIELKOPOL	NOWY_TOMYSL			1	1		1	1	3	1					1	1						
WIELKOPOL	OBORNIKI_WLKP								3						1							
WIELKOPOL	OSTROW_WLKP				2		1		6						2		1					2
WIELKOPOL	OSTRZESZOW								1												1	
WIELKOPOL	PILA		1			1			3	2			3									1
WIELKOPOL	PLESZEW					1			3	2					2		1				2	
WIELKOPOL	POZNAN_A	1		5	3	1	1		2				1		3						1	
WIELKOPOL	POZNAN_M	1			1	1	1	1	1	2			2		1	2						
WIELKOPOL	RAWICZ		2		5				1		1		2		2							
WIELKOPOL	SLUPCA		3					1	2				1								2	1
WIELKOPOL	SREM		1		2		1	3	3	1												
WIELKOPOL	SRODA_WLKP				1		1		2						4							
WIELKOPOL	SZAMOTULY	1		1			1		1				1		1						1	
WIELKOPOL	TUREK			1					3												1	
WIELKOPOL	WAGROWIEC												1		1						1	
WIELKOPOL	WOLSZTYN								1	1											1	
WIELKOPOL	WRZESNIA		2		1	1	1		2	1			2		1	1					1	
WIELKOPOL	ZLOTOW						1		1				1									
<b>WIELKOPOL Suma</b>		4	16	15	30	8	14	4	77	27	3	0	24	3	43	6	6	0	0	15	7	
ZACHPOM	BIALOGARD								1						1							
ZACHPOM	CHOSZCZNO						2		3						1		1					
ZACHPOM	DRAWSKO									1												
ZACHPOM	GOLENIOW						1						1		1						1	
ZACHPOM	GRYFICE									1					2							
ZACHPOM	GRYFINO		1			1				1					2							
ZACHPOM	KAMIEN												1									
ZACHPOM	KOLOBRZEG				1		1		2	1												
ZACHPOM	KOSZALIN_A	1			1		2										1				1	
ZACHPOM	KOSZALIN_M				1	2			1						1							
ZACHPOM	LOBEZ		1							1												
ZACHPOM	MYSLIBORZ						1		2	1												
ZACHPOM	POLICE															1						
ZACHPOM	PYRZYCE			1					1	2					2						2	
ZACHPOM	SLAWNO								2						1						1	
ZACHPOM	STARGARD					1									3							
ZACHPOM	SWIDWIN									2							1					
ZACHPOM	SZCZECIN					1				1					1	2						
ZACHPOM	SZCZECINEK								2													
<b>ZACHPOM Suma</b>		1	2	1	3	5	7	0	14	11	0	0	2	0	15	3	3	0	0	5	0	

Poniższe tabele przedstawiają rejestracje ciągników nowych w województwach dla poszczególnych marek z podziałem na kategorie mocy po trzech pierwszych miesiącach 2023 roku.

TOPMARKA	WOJEWODZTWO	A: <30	B: 30-50	C: 51-70	D: 71- 100	E: 101 - 140	F: 141 - 200	G: > 200
ARBOS	KUJ-POM				2			
ARBOS	LODZKIE		4					
ARBOS	LUBELSKIE	3	5	1				
ARBOS	LUBUSKIE		1	1				
ARBOS	MALOPOL	2	3					
ARBOS	MAZOWIECKIE		3					
ARBOS	PODKARP		1			1		
ARBOS	PODLASKIE	1	1					
ARBOS	SLASKIE		2		1			
ARBOS	SWIETOKRZ	1						
ARBOS	WIELKOPOL	1	1	1		1		
ARBOS	ZACHPOM		1					
<b>ARBOS Suma</b>		8	22	3	3	2	0	0
CASE IH	DOLNOSL						9	14
CASE IH	KUJ-POM				1	1	4	2
CASE IH	LODZKIE				2		4	2
CASE IH	LUBELSKIE				1	1	3	2
CASE IH	LUBUSKIE				1		3	1
CASE IH	MALOPOL				2	2	2	
CASE IH	MAZOWIECKIE				1	1	6	6
CASE IH	OPOLSKIE					1	2	3
CASE IH	PODKARP					1		
CASE IH	PODLASKIE				1	1	8	1
CASE IH	POMORSKIE				2	2	3	
CASE IH	SLASKIE				4	4	2	1
CASE IH	SWIETOKRZ			1	3	2	1	4
CASE IH	WARM-MAZ				1	6	6	8
CASE IH	WIELKOPOL				5	3	7	1
CASE IH	ZACHPOM						1	1
<b>CASE IH Suma</b>		0	0	1	24	25	61	46
CLAAS	DOLNOSL					1	2	4
CLAAS	KUJ-POM						1	3
CLAAS	LODZKIE						1	
CLAAS	LUBELSKIE				2	1	8	2
CLAAS	LUBUSKIE							1
CLAAS	MALOPOL				2	4	1	4
CLAAS	MAZOWIECKIE					3	2	7
CLAAS	OPOLSKIE						1	3
CLAAS	PODKARP				1	2	1	
CLAAS	PODLASKIE					2	2	4
CLAAS	POMORSKIE					1	1	2
CLAAS	SLASKIE					3	1	3
CLAAS	SWIETOKRZ					1		1
CLAAS	WARM-MAZ					1	1	2
CLAAS	WIELKOPOL					3	5	7
CLAAS	ZACHPOM						1	
<b>CLAAS Suma</b>		0	0	0	5	23	27	43
DEUTZ FAHR	DOLNOSL			1	2	2		1
DEUTZ FAHR	KUJ-POM				3	4	4	
DEUTZ FAHR	LODZKIE			2	9	8	4	2
DEUTZ FAHR	LUBELSKIE			2	8	5	4	1
DEUTZ FAHR	LUBUSKIE					3		
DEUTZ FAHR	MALOPOL			5	20	8	3	
DEUTZ FAHR	MAZOWIECKIE			9	17	13	6	2
DEUTZ FAHR	OPOLSKIE					2		1
DEUTZ FAHR	PODKARP			1	1	3		
DEUTZ FAHR	PODLASKIE				4	9	3	1
DEUTZ FAHR	POMORSKIE			1	2	1		5
DEUTZ FAHR	SLASKIE			1		2	1	
DEUTZ FAHR	SWIETOKRZ			1	7	2		1
DEUTZ FAHR	WARM-MAZ				2	6	3	1
DEUTZ FAHR	WIELKOPOL				8	14	6	2
DEUTZ FAHR	ZACHPOM				1	1		1
<b>DEUTZ FAHR Suma</b>		0	0	23	84	83	34	18

TOPMARKA	WOJEWODZTWO	A: <30	B: 30-50	C: 51-70	D: 71- 100	E: 101 - 140	F: 141 - 200	G: > 200
FARMTRAC TRACTORS EUROPE	DOLNOSL		1					
FARMTRAC TRACTORS EUROPE	KUJ-POM					1		
FARMTRAC TRACTORS EUROPE	LODZKIE	4	4		1			
FARMTRAC TRACTORS EUROPE	LUBELSKIE	6	3		2	2		
FARMTRAC TRACTORS EUROPE	LUBUSKIE	1						
FARMTRAC TRACTORS EUROPE	MALOPOL	6	2			1		
FARMTRAC TRACTORS EUROPE	MAZOWIECKIE	10	8		6	1		
FARMTRAC TRACTORS EUROPE	OPOLSKIE					1		
FARMTRAC TRACTORS EUROPE	PODKARP	2	1			1		
FARMTRAC TRACTORS EUROPE	PODLASKIE	4				2		
FARMTRAC TRACTORS EUROPE	POMORSKIE				1			
FARMTRAC TRACTORS EUROPE	SLASKIE	4	3		1			
FARMTRAC TRACTORS EUROPE	SWIETOKRZ	2	5			1		
FARMTRAC TRACTORS EUROPE	WARM-MAZ	1	5		1	1		
FARMTRAC TRACTORS EUROPE	WIELKOPOL	2	2		3	1		
FARMTRAC TRACTORS EUROPE	ZACHPOM	3			2			
<b>FARMTRAC TRACTORS EUROPE</b>								
<b>Suma</b>		45	34	0	17	12	0	0
FENDT	DOLNOSL							4
FENDT	KUJ-POM						3	4
FENDT	LODZKIE					2	3	1
FENDT	LUBELSKIE				2	2	1	
FENDT	LUBUSKIE							3
FENDT	MALOPOL					1		1
FENDT	MAZOWIECKIE					1	1	14
FENDT	OPOLSKIE					1	1	4
FENDT	PODKARP						1	
FENDT	PODLASKIE						1	4
FENDT	POMORSKIE						1	1
FENDT	SLASKIE						1	4
FENDT	WARM-MAZ					2	1	3
FENDT	WIELKOPOL				1	2	2	9
FENDT	ZACHPOM					1	3	3
<b>FENDT Suma</b>		0	0	0	3	12	19	55
INNE	DOLNOSL	2	3					
INNE	KUJ-POM		1					
INNE	LODZKIE	4	1				1	
INNE	LUBELSKIE	2	3					
INNE	LUBUSKIE			1				1
INNE	MALOPOL	7	6	1				1
INNE	MAZOWIECKIE	3	8	2	2	1		
INNE	OPOLSKIE	1						1
INNE	PODKARP	3	3	1				
INNE	PODLASKIE	2						
INNE	POMORSKIE						1	
INNE	SLASKIE	3	2	1	1			
INNE	SWIETOKRZ	1	3					
INNE	WARM-MAZ		1					1
INNE	WIELKOPOL	4						
<b>INNE Suma</b>		32	31	6	3	1	2	4
JOHN DEERE	DOLNOSL	1			1	4	10	13
JOHN DEERE	KUJ-POM	1			4	4	7	27
JOHN DEERE	LODZKIE	1	1		3	4	7	5
JOHN DEERE	LUBELSKIE			1	7	2	9	4
JOHN DEERE	LUBUSKIE					1	3	3
JOHN DEERE	MALOPOL		1	5	2	1	3	1
JOHN DEERE	MAZOWIECKIE	2	2	5	5	7	12	9
JOHN DEERE	OPOLSKIE		1		5	1	4	6
JOHN DEERE	PODKARP		2	1	1	3	7	9
JOHN DEERE	PODLASKIE		1	2	5	3	12	9
JOHN DEERE	POMORSKIE				1	1	5	12
JOHN DEERE	SLASKIE		2			1	6	1
JOHN DEERE	SWIETOKRZ				1	2	1	2
JOHN DEERE	WARM-MAZ				2	5	14	19
JOHN DEERE	WIELKOPOL			2	2	14	31	28
JOHN DEERE	ZACHPOM					1	5	8
<b>JOHN DEERE Suma</b>		5	10	16	39	54	136	156

TOPMARKA	WOJEWODZTWO	A: <30	B: 30-50	C: 51-70	D: 71- 100	E: 101 - 140	F: 141 - 200	G: > 200
KUBOTA	DOLNOSL	3		1		3		
KUBOTA	KUJ-POM		2		2		2	
KUBOTA	LODZKIE	5	15		5	1		
KUBOTA	LUBELSKIE	5	13	3	9	3	2	
KUBOTA	LUBUSKIE	1		1	1	4	1	
KUBOTA	MALOPOL	11	3	3	4	3		
KUBOTA	MAZOWIECKIE	11	25	10	12	6	5	
KUBOTA	OPOLSKIE	4	1	1	2			
KUBOTA	PODKARP	2	1	1	3	1	1	
KUBOTA	PODLASKIE	3	2	1	1	2	8	
KUBOTA	POMORSKIE	2	3		2		1	
KUBOTA	SLASKIE	7	3	1	2	1		
KUBOTA	SWIETOKRZ	3	2	1	2		1	
KUBOTA	WARM-MAZ	3		1	1	1	1	
KUBOTA	WIELKOPOL	5	4		8	4	6	
KUBOTA	ZACHPOM	1	1	2	6	1		
<b>KUBOTA Suma</b>		66	75	26	60	30	28	0
LANDINI	LODZKIE				2			
LANDINI	MALOPOL			2	3			
LANDINI	MAZOWIECKIE			3				
LANDINI	WIELKOPOL			1	1			1
<b>LANDINI Suma</b>		0	0	6	6	0	0	1
LOVOL	DOLNOSL	1						
LOVOL	LODZKIE	1	1					
LOVOL	LUBELSKIE	1	1					
LOVOL	MALOPOL	5	2					
LOVOL	MAZOWIECKIE	1	5					
LOVOL	PODKARP		1					
LOVOL	SLASKIE	1						
LOVOL	SWIETOKRZ		1					
<b>LOVOL Suma</b>		10	11	0	0	0	0	0
MASSEY FERGUSON	DOLNOSL				1			2
MASSEY FERGUSON	KUJ-POM				2	3	1	3
MASSEY FERGUSON	LODZKIE				1	6	3	2
MASSEY FERGUSON	LUBELSKIE				4	3		6
MASSEY FERGUSON	LUBUSKIE						2	2
MASSEY FERGUSON	MALOPOL					5	1	1
MASSEY FERGUSON	MAZOWIECKIE				7	6		3
MASSEY FERGUSON	OPOLSKIE						2	2
MASSEY FERGUSON	PODKARP				2	2	2	1
MASSEY FERGUSON	PODLASKIE	2			2	3	1	
MASSEY FERGUSON	POMORSKIE				1	5	1	1
MASSEY FERGUSON	SLASKIE				1	4		1
MASSEY FERGUSON	SWIETOKRZ				1	3		2
MASSEY FERGUSON	WARM-MAZ			1			1	1
MASSEY FERGUSON	WIELKOPOL		1		3	14	3	3
MASSEY FERGUSON	ZACHPOM						1	1
<b>MASSEY FERGUSON Suma</b>		2	1	1	25	54	18	31
MC CORMICK	KUJ-POM				1			
MC CORMICK	LUBELSKIE				2			
MC CORMICK	MALOPOL			2	3	1		
MC CORMICK	MAZOWIECKIE				3		1	
MC CORMICK	OPOLSKIE				1			
MC CORMICK	PODKARP			1	2		1	
MC CORMICK	SWIETOKRZ			2				
MC CORMICK	WIELKOPOL				2	1		
<b>MC CORMICK Suma</b>		0	0	5	14	2	2	0
NEW HOLLAND	DOLNOSL			1	1	4	7	3
NEW HOLLAND	KUJ-POM			4	4	6	9	8
NEW HOLLAND	LODZKIE			7	17	3	16	6
NEW HOLLAND	LUBELSKIE		4	7	17	3	18	5
NEW HOLLAND	LUBUSKIE							3
NEW HOLLAND	MALOPOL		4	8	15	3	4	1
NEW HOLLAND	MAZOWIECKIE		1	8	13	9	21	9
NEW HOLLAND	OPOLSKIE			1	3	2	1	2
NEW HOLLAND	PODKARP		2	1	1	2	2	2
NEW HOLLAND	PODLASKIE				8	7	14	5
NEW HOLLAND	POMORSKIE					1	4	2
NEW HOLLAND	SLASKIE			2	3		6	1
NEW HOLLAND	SWIETOKRZ			2	1	2	1	1
NEW HOLLAND	WARM-MAZ				4	2	8	6
NEW HOLLAND	WIELKOPOL		1	3	10	10	14	5
NEW HOLLAND	ZACHPOM	1		1	3	4	2	4
<b>NEW HOLLAND Suma</b>		1	12	45	100	58	127	63

TOPMARKA	WOJEWODZTWO	A: <30	B: 30-50	C: 51-70	D: 71- 100	E: 101 - 140	F: 141 - 200	G: > 200
SOLIS	DOLNOSL	2						
SOLIS	LODZKIE	4	3		1			
SOLIS	LUBELSKIE	8	1					
SOLIS	LUBUSKIE	3						
SOLIS	MALOPOL	11	8					
SOLIS	MAZOWIECKIE	10	2		1			
SOLIS	OPOLSKIE	3	1					
SOLIS	PODKARP	3	1					
SOLIS	PODLASKIE	1	1					
SOLIS	POMORSKIE	3						
SOLIS	SLASKIE	3						
SOLIS	SWIETOKRZ	4						
SOLIS	WARM-MAZ	2						
SOLIS	WIELKOPOL	5	1					
SOLIS	ZACHPOM	2	1					
<b>SOLIS Suma</b>		64	19	0	2	0	0	0
STEYR	DOLNOSL						2	1
STEYR	KUJ-POM						1	1
STEYR	LODZKIE				2		1	
STEYR	LUBELSKIE			1	2		3	2
STEYR	MALOPOL			2	2		2	
STEYR	MAZOWIECKIE				3	1	6	4
STEYR	OPOLSKIE						2	5
STEYR	PODKARP				2		1	
STEYR	PODLASKIE				1		1	1
STEYR	POMORSKIE				2		1	1
STEYR	SWIETOKRZ				2		1	
STEYR	WARM-MAZ					1	2	2
STEYR	WIELKOPOL				2	1	1	2
STEYR	ZACHPOM				1			2
<b>STEYR Suma</b>		0	0	3	19	3	24	21
TYM	DOLNOSL		1	3				
TYM	LODZKIE	1	2	1				
TYM	MAZOWIECKIE		1					
TYM	PODKARP		1					
TYM	PODLASKIE	1						
TYM	POMORSKIE			3				
TYM	SLASKIE			1				
<b>TYM Suma</b>		2	5	8	0	0	0	0
URSUS	SLASKIE			1				
<b>URSUS Suma</b>		0	0	1	0	0	0	0
VALTRA	DOLNOSL						2	3
VALTRA	KUJ-POM					3	2	6
VALTRA	LODZKIE					1	2	5
VALTRA	LUBELSKIE				1	4	2	3
VALTRA	LUBUSKIE					1	1	3
VALTRA	MALOPOL					3	2	3
VALTRA	MAZOWIECKIE					3	5	15
VALTRA	OPOLSKIE						1	4
VALTRA	PODKARP						1	1
VALTRA	PODLASKIE					1	4	11
VALTRA	POMORSKIE					1	2	3
VALTRA	SLASKIE					1	3	2
VALTRA	SWIETOKRZ							1
VALTRA	WARM-MAZ					1	2	2
VALTRA	WIELKOPOL				1		8	6
VALTRA	ZACHPOM						1	4
<b>VALTRA Suma</b>		0	0	0	2	19	38	72
ZETOR	DOLNOSL	2			5	1		
ZETOR	KUJ-POM				9	1	2	
ZETOR	LODZKIE				6	1		
ZETOR	LUBELSKIE				4	1		
ZETOR	LUBUSKIE				1		1	
ZETOR	MALOPOL				8	2		
ZETOR	MAZOWIECKIE				7	5	1	
ZETOR	OPOLSKIE				2	1		
ZETOR	PODKARP				2	3		
ZETOR	PODLASKIE				4	3	2	
ZETOR	POMORSKIE				2			
ZETOR	SLASKIE				5	2		
ZETOR	SWIETOKRZ				1	1		
ZETOR	WARM-MAZ				1	3		
ZETOR	WIELKOPOL				4	3		
<b>ZETOR Suma</b>		2	0	0	61	27	6	0

## Analiza geograficzna w rozbiściu na marki

Poniższa tabela przedstawia sprzedaż poszczególnych marek ciągników w województwach i obrazuje strukturę sprzedaży poszczególnych marek w regionach w okresie styczeń-marzec 2023 roku.

WOJEWÓDZTWO	ARBOS	CASE IH	CLAAS	DEUTZ FAHR	FARMTRAC TRACTORS EUROPE	FENDT	INNE	JOHN DEERE	KUBOTA	LANDINI	LOVOL	MASSEY FERGUSON	MC CORMICK	NEW HOLLAND	SOLIS	STEYR	TYM	URSUS	VALTRA	ZETOR	SUMA
DOLNOŚL		23	7	6	1	4	5	29	7		1	3		16	2	3			5	8	124
KUJ-POM	2	8	4	11	1	7	1	43	6			9	1	31		2			11	12	149
ŁÓDZKIE	4	8	1	25	9	6	6	21	26	2	2	12		49	8	3	4		8	7	201
LUBELSKIE	9	7	13	20	13	5	5	23	35		2	13	2	54	9	8			10	5	233
LUBUSKIE	2	5	1	3	1	3	2	7	8					3	3				5	2	49
MALOPOL	5	6	11	36	9	2	15	13	24	5	7	4	6	35	19	6			8	10	224
MAZOWIECKIE	3	14	12	47	25	16	16	42	69	3	6	16	4	61	13	14	1		23	13	398
OPIEŁSKIE		6	4	3	1	6	2	17	8										5	3	80
PODKARP	2	1	4	5	4	1	7	23	9		1	7	4	10	4	7			2	5	93
PODLASKIE	2	11	8	17	6	5	2	32	17					34	2	3	1		16	9	173
POMORSKIE		7	4	9	1	2	1	19	8					7	3	4	3		6	2	84
ŚLĄSKIE	3	11	7	4	8	5	7	10	14		1	6		12	3			1	6	2	106
ŚWIĘTOKRZ	1	11	2	11	8		4	6	9		1	6	2	7	4	3			1	2	78
WARM-MAZ		21	4	12	8	6	2	40	7			3		20	2	5			5	4	139
WIELKOPOL	4	16	15	30	8	14	4	77	27	3		24	3	43	6	6			15	7	302
ZACHPOM	1	2	1	3	5	7		14	11			2		15	3	3			5		72
SUMA	38	157	98	242	108	89	79	416	285	13	21	132	23	406	85	70	15	1	131	96	2505

## Topowe modele

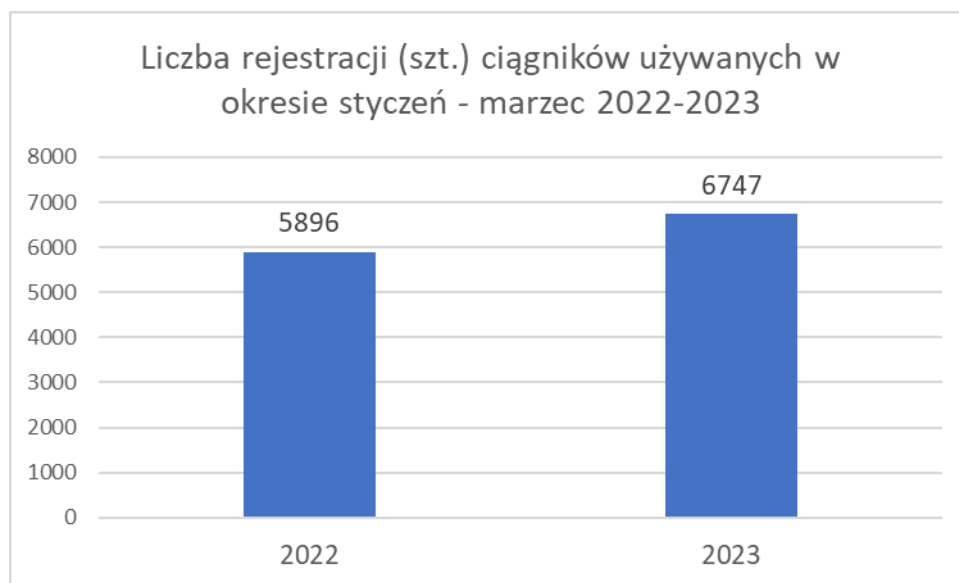
Po trzech miesiącach 2023 roku najpopularniejszym modelem ciągnika jest model John Deere 6155M, którego zarejestrowano 51 szt. Deutz Fahr 5080 D Keyline spadł na drugą pozycję z ilością 43 szt. i dzieli ją razem z Farmtrac Tractors Europe 26 4WD, John Deere 6120 M, których również zarejestrowano po 43 szt. Zetor Major CL 80 notuje wynik tylko o jedną sztuką niższy – zarejestrowano 42 szt. tego modelu.

LP.	MARKA	MODEL	ILOŚĆ
1	JOHN DEERE	6155M	51
2	DEUTZ FAHR	5080 D KEYLINE	43
3	FARMTRAC TRACTORS EUROPE	26 4WD	43
4	JOHN DEERE	6120M	43
5	ZETOR	MAJOR CL 80	42
6	NEW HOLLAND	T6.160	34
7	CASE IH	PUMA 150	33
8	JOHN DEERE	6195M	32
9	SOLIS	SOLIS 26 4WD 9+9	32
10	KUBOTA	L2-522	29
11	JOHN DEERE	6R 250	28
12	NEW HOLLAND	T5.90	28
13	VALTRA	T175E	27
14	KUBOTA	L1-522	26
15	CASE IH	MAXXUM 125	25
16	JOHN DEERE	6175M	24
17	DEUTZ FAHR	6165 AGROTRON	23
18	DEUTZ FAHR	6115C	22
19	CASE IH	PUMA 200	21
20	JOHN DEERE	6R 215	21
21	KUBOTA	M4073	21
22	NEW HOLLAND	T6.180 DC	21
23	DEUTZ FAHR	5105	20
24	KUBOTA	M4-063	20
25	NEW HOLLAND	T4.75S	20
26	NEW HOLLAND	T5.110	20
27	CASE IH	OPTUM 270 CVX DRIVE	19
28	MASSEY FERGUSON	MF 5709M	19
29	VALTRA	T145	19
30	CASE IH	FARMALL 110C	18
31	DEUTZ FAHR	5125	18
32	JOHN DEERE	6090M	18
33	JOHN DEERE	6130M	18
34	NEW HOLLAND	T4.75	18
35	NEW HOLLAND	T6.145	18
36	NEW HOLLAND	T6.160 DC	18
37	FARMTRAC TRACTORS EUROPE	FARMTRAC 555 DTC V	17
38	KUBOTA	M5-092	17
39	MASSEY FERGUSON	MF 4708M	17

LP.	MARKA	MODEL	ILOŚĆ
40	CLAAS	ARION 630	16
41	INNA MARKA	---	16
42	JOHN DEERE	5090M	16
43	JOHN DEERE	8R410	16
44	NEW HOLLAND	T5.100	16
45	SOLIS	SOLIS 50 ST V	16
46	KUBOTA	B1-241	15
47	NEW HOLLAND	T7.215S	15
48	DEUTZ FAHR	4080E	14
49	FARMTRAC TRACTORS EUROPE	FARMTRAC 6050E 4WD	14
50	NEW HOLLAND	T7.165	14
51	STEYR	KOMPAKT 4090	14
52	VALTRA	T215	14
53	CLAAS	ARION 430	13
54	DEUTZ FAHR	5115	13
55	FENDT	FENDT 942 VARIO	13
56	JOHN DEERE	5075E	13
57	NEW HOLLAND	T5.110 DC	13
58	ARBOS	2040	12
59	JOHN DEERE	5058E	12
60	JOHN DEERE	6100M	12
61	KUBOTA	M6-122	12
62	NEW HOLLAND	BOOMER 55	12
63	NEW HOLLAND	T5.120	12
64	VALTRA	N135	12
65	CASE IH	FARMALL 75A	11
66	CLAAS	AXION 830	11
67	DEUTZ FAHR	5095	11
68	SOLIS	26 4WD	11
69	VALTRA	T195	11
70	ZETOR	PROXIMA CL 100	11
71	DEUTZ FAHR	5070 DF KEYLINE	10
72	FENDT	FENDT 724 VARIO	10
73	JOHN DEERE	5100M	10
74	KUBOTA	M5-112	10
75	LOVOL	M254	10
76	NEW HOLLAND	T7.195 S	10
77	STEYR	6145 PROFI	10
78	VALTRA	T235	10

## Rynek ciągników używanych

Na rynku wtórnym w na koniec marca 2023 roku notujemy 6747 szt. ciągników używanych. To o 851 szt. więcej niż w tym samym okresie 2022 roku. Wzrost jest znaczący i wynosi 14,4%.



Liderem rynku wtórnego w marcu 2023 roku jest marka John Deere. Zarejestrowano 1057 szt. ciągników używanych tej marki. John Deere notuje 15,7% udziałów w rynku używanych ciągników i jest liderem w trzech kategoriach wiekowych: 3-5, którą dzieli wspólnie z marką Deutz Fahr oraz w kategoriach 6-10 i 11-20 lat. W najstarszej kategorii, powyżej 20 lat liderem jest marka Ursus z udziałami (w tej kategorii wiekowej) na poziomie 16,9%.

TOPMARKA	> 20 LAT	udział %	11 - 20 LAT	udział %	6 - 10 LAT	udział %	3 - 5 LAT	udział %	SUMA	udział %
BELARUS	37	0,9%	8	0,4%	3	0,6%	1	0,8%	49	0,7%
CASE IH	322	8,1%	136	6,4%	26	5,0%	4	3,4%	488	7,2%
CLAAS	1	0,0%	253	11,8%	65	12,4%	18	15,3%	337	5,0%
DEUTZ FAHR	169	4,3%	122	5,7%	21	4,0%	5	4,2%	317	4,7%
FENDT	162	4,1%	265	12,4%	101	19,3%	21	17,8%	549	8,1%
INNE	509	12,8%	112	5,2%	27	5,2%	19	16,1%	667	9,9%
JOHN DEERE	388	9,8%	517	24,2%	131	25,0%	21	17,8%	1057	15,7%
KUBOTA	18	0,5%	15	0,7%	25	4,8%	4	3,4%	62	0,9%
LANDINI	54	1,4%	13	0,6%	2	0,4%			69	1,0%
LOVOL					1	0,2%	2	1,7%	3	0,0%
MASSEY FERGUSON	584	14,7%	214	10,0%	55	10,5%	8	6,8%	861	12,8%
MC CORMICK	17	0,4%	47	2,2%	3	0,6%			67	1,0%
NEW HOLLAND	103	2,6%	237	11,1%	41	7,8%	10	8,5%	391	5,8%
RENAULT	446	11,2%	74	3,5%					520	7,7%
SOLIS							1	0,8%	1	0,0%
STEYR	21	0,5%	5	0,2%	3	0,6%			29	0,4%
TYM			1	0,0%	1	0,2%			2	0,0%
URSUS	672	16,9%	1	0,0%	1	0,2%			674	10,0%
VALTRA	11	0,3%	91	4,3%	13	2,5%	4	3,4%	119	1,8%
ZETOR	453	11,4%	27	1,3%	5	1,0%			485	7,2%
	3967		2138		524		118		6747	



---

### Definicje i metodologia:

**Ciągnik nowy** definiowany jest jako ciągnik po raz pierwszy zarejestrowany i wyprodukowany w roku bieżącym lub roku bieżącym -1 lub roku bieżącym -2. Oznacza to, że ciągniki nowe dla np. listopada 2020 są to ciągniki po raz pierwszy zarejestrowane i wyprodukowane w roku 2020 lub w 2019 lub w 2018.

**Kategorie mocy** – dane otrzymywane z CEPiK przedstawiają moc ciągników w kilowatach (kW). Dla potrzeb raportu przeliczane są na konie mechaniczne (KM) wg poniższej tabeli:

kW		KM		przedział w raporcie
0,000	22,064	0,000	29,998	A: <30
22,065	37,510	30,000	50,999	B: 30-50
37,511	52,220	51,000	70,999	C: 51-70
52,221	74,285	71,000	100,999	D: 71-100
74,286	103,705	101,000	140,999	E: 101-140
103,705	147,099	141,000	199,998	F: 141-200
141,100		200,000		G: >200



POLSKA IZBA GOSPODARCZA  
MASZYN I URZĄDZEŃ ROLNICZYCH