



POLSKA IZBA GOSPODARCZA
MASZYN I URZĄDZEN ROLNICZYCH

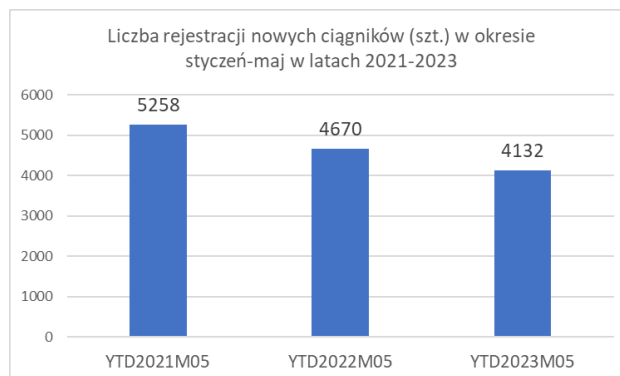
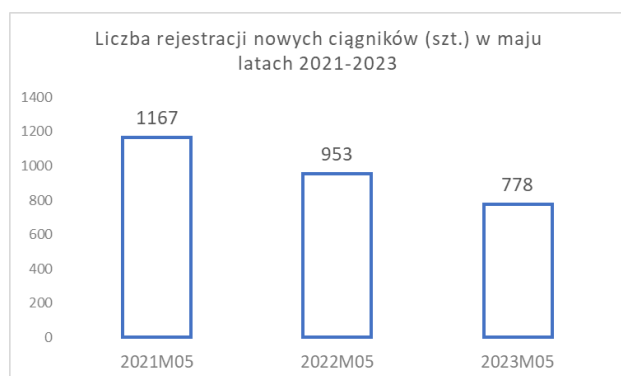
Sprzedż ciągników rolniczych w Polsce wg danych CEPIK

maj 2023

Sprzedaż ciągników w Polsce według danych z CEPIK

Rynek ciągników nowych.

W maju 2023 roku zarejestrowano 778 szt. nowych ciągników. To najmniej w porównaniu do dwóch poprzednich lat, kiedy to rejestrowano odpowiednio 1167 szt. i 953 szt. W ciągu pięciu miesięcy br. zarejestrowano w sumie 4132 szt. nowych ciągników. To o 538 szt. mniej niż w analogicznym okresie 2022 roku. Spadek rejestracji w stosunku do poprzedniego roku wynosi już 11,5%.



Najpopularniejsze marki.

John Deere utrzymuje pozycję lidera. W ciągu 5 miesięcy 2023 roku zarejestrowano 729 ciągniki tej marki, to o 100 szt. więcej niż przed rokiem. Udziały marki John Deere na koniec maja to 17,6% - o 4,2 punktu procentowego więcej niż rok wcześniej.

Marka **New Holland** z ilością 611 szt. zajmuje drugie miejsce. To o 196 szt. mniej niż w 2022 roku. Udziały marki New Holland to 14,8%.

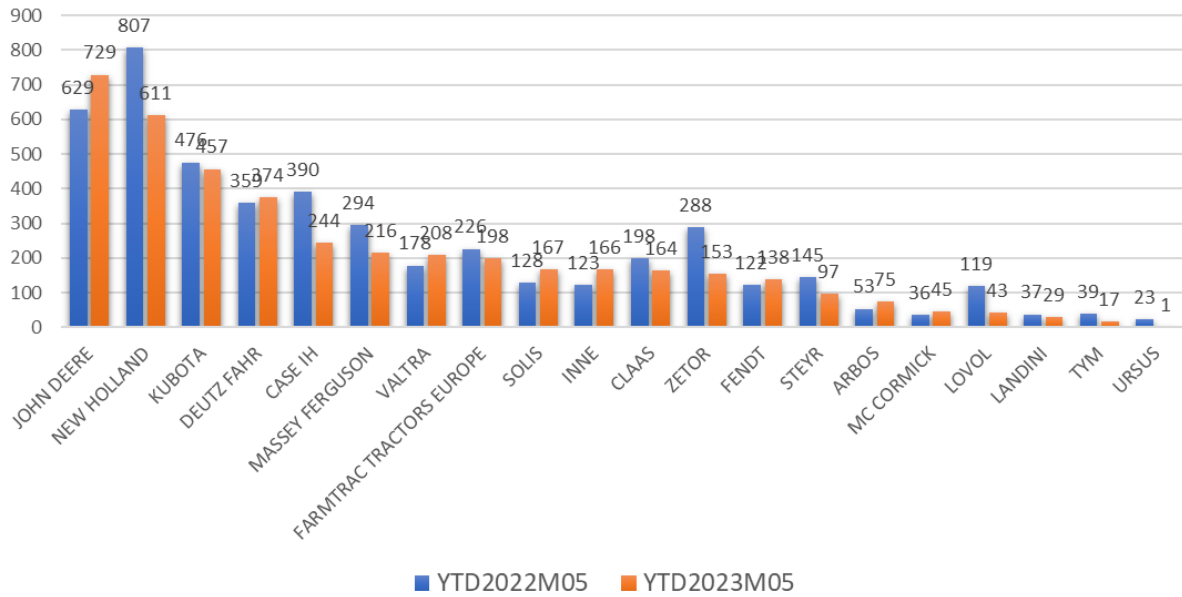
Marka **Kubota** na trzecim miejscu notuje 457 szt. zarejestrowanych maszyn. To o 19 szt. mniej niż przed rokiem. Udziały tej marki wynoszą 11,1%.

Na czwartym miejscu znajduje się marka **Deutz Fahr**. 374 szt. zarejestrowanych ciągników, to o 15 szt. więcej niż przed rokiem. Deutz Fahr osiąga 9,1% udziałów rynkowych, to jest aż o 1,4 pp więcej niż po pięciu miesiącach 2022 roku.

Case IH zajmuje piąte miejsce. 244 szt. zarejestrowanych maszyn pozwoliło na osiągnięcie 5,9% udziałów rynkowych.

Tabela, która znajduje się poniżej przedstawia szczegóły i pozycję pozostałych marek po pięciu miesiącach bieżącego roku. W tabeli znajduje się również kolumna pokazująca pozycję rynkową przed rokiem. Kolorem zielonym oznacza awans, czerwony spadek, a czarny zachowanie pozycji sprzed roku.

Liczba rejestracji nowych ciągników (szt.) z podziałem na marki w okresie styczeń - maj 2022-2023

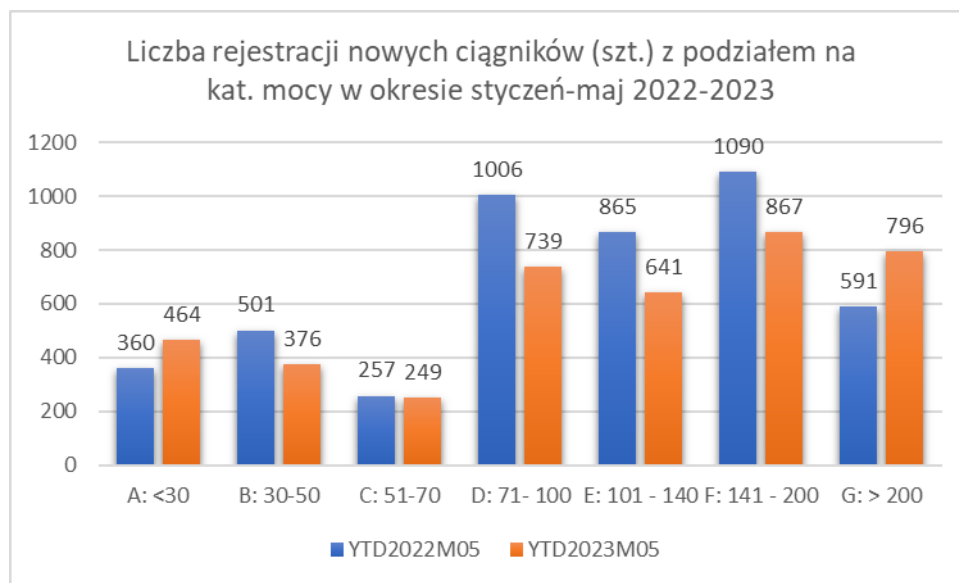


LP.	TOPMARKA	YTD2022M05	udział %	pozycja w rankingu w maju 2022	YTD2023M05	udział %	zmiana szt.	zmiana pp	zmiana %
1	JOHN DEERE	629	13,5%	2	729	17,6%	100	4,2%	15,9%
2	NEW HOLLAND	807	17,3%	1	611	14,8%	-196	-2,5%	-24,3%
3	KUBOTA	476	10,2%	3	457	11,1%	-19	0,9%	-4,0%
4	DEUTZ FAHR	359	7,7%	5	374	9,1%	15	1,4%	4,2%
5	CASE IH	390	8,4%	4	244	5,9%	-146	-2,4%	-37,4%
6	MASSEY FERGUSON	294	6,3%	6	216	5,2%	-78	-1,1%	-26,5%
7	VALTRA	178	3,8%	10	208	5,0%	30	1,2%	16,9%
8	FARMTRAC TRACTORS EUROPE	226	4,8%	8	198	4,8%	-28	0,0%	-12,4%
9	SOLIS	128	2,7%	12	167	4,0%	39	1,3%	30,5%
10	INNE	123	2,6%	13	166	4,0%	43	1,4%	35,0%
11	CLAAS	198	4,2%	9	164	4,0%	-34	-0,3%	-17,2%
12	ZETOR	288	6,2%	7	153	3,7%	-135	-2,5%	-46,9%
13	FENDT	122	2,6%	14	138	3,3%	16	0,7%	13,1%
14	STEYR	145	3,1%	11	97	2,3%	-48	-0,8%	-33,1%
15	ARBOS	53	1,1%	16	75	1,8%	22	0,7%	41,5%
16	MC CORMICK	36	0,8%	19	45	1,1%	9	0,3%	25,0%
17	LOVOL	119	2,5%	15	43	1,0%	-76	-1,5%	-63,9%
18	LANDINI	37	0,8%	18	29	0,7%	-8	-0,1%	-21,6%
19	TYM	39	0,8%	17	17	0,4%	-22	-0,4%	-56,4%
20	URSUS	23	0,5%	20	1	0,0%	-22	-0,5%	-95,7%
		4670			4132		-538		-11,5%

Poniższa tabela prezentuje ilość rejestracji oraz udziały rynkowe w poszczególnych kategoriach mocy. Kolorem zielonym zaznaczono liderów w danych kategoriach. W okresie styczeń -maj 2023 roku liderem w najniższych kategoriach mocy do 30 KM jest marka Solis. W kat. 30-50 KM pierwsze miejsce zajmuje marka Kubota, w kategorii 51-70 KM – New Holland. w kategorii 71-140 KM – Deutz Fahr. W kat. powyżej 140 KM liderem jest marka John Deere.

TOPMARKA	A: <30	udział %	B: 30-50	udział %	C: 51-70	udział %	D: 71- 100	udział %	E: 101 - 140	udział %	F: 141 - 200	udział %	G: >200	udział %
ARBOS	18	3,9%	41	10,9%	6	2,4%	8	1,1%	2	0,3%				
CASE IH					2	0,8%	39	5,3%	39	6,1%	104	12,0%	60	7,5%
CLAAS							7	0,9%	38	5,9%	42	4,8%	77	9,7%
DEUTZ FAHR					38	15,3%	149	20,2%	112	17,5%	51	5,9%	24	3,0%
FARMTRAC TRACTORS EUROPE	93	20,0%	57	15,2%			30	4,1%	18	2,8%				
FENDT							3	0,4%	23	3,6%	31	3,6%	81	10,2%
INNE	75	16,2%	64	17,0%	10	4,0%	4	0,5%	5	0,8%	3	0,3%	5	0,6%
JOHN DEERE	10	2,2%	18	4,8%	30	12,0%	70	9,5%	79	12,3%	277	31,9%	245	30,8%
KUBOTA	115	24,8%	116	30,9%	42	16,9%	91	12,3%	50	7,8%	43	5,0%		
LANDINI					11	4,4%	14	1,9%	1	0,2%	1	0,1%	2	0,3%
LOVOL	18	3,9%	20	5,3%	2	0,8%	3	0,4%						
MASSEY FERGUSON	2	0,4%	1	0,3%	1	0,4%	32	4,3%	93	14,5%	33	3,8%	54	6,8%
MC CORMICK					9	3,6%	30	4,1%	2	0,3%	2	0,2%	2	0,3%
NEW HOLLAND	1	0,2%	21	5,6%	78	31,3%	139	18,8%	87	13,6%	189	21,8%	96	12,1%
SOLIS	127	27,4%	33	8,8%	5	2,0%	2	0,3%						
STEYR					5	2,0%	27	3,7%	7	1,1%	30	3,5%	28	3,5%
TYM	2	0,4%	5	1,3%	9	3,6%			1	0,2%				
URSUS					1	0,4%								
VALTRA							4	0,5%	30	4,7%	52	6,0%	122	15,3%
ZETOR	3	0,6%					87	11,8%	54	8,4%	9	1,0%		
	464		376		249		739		641		867		796	

Dwie skrajne kategorie mocy najniższa do 30 KM i najwyższa – powyżej 200 KM, są jedynymi które notują obecnie więcej rejestracji niż w analogicznym okresie 2022 roku.



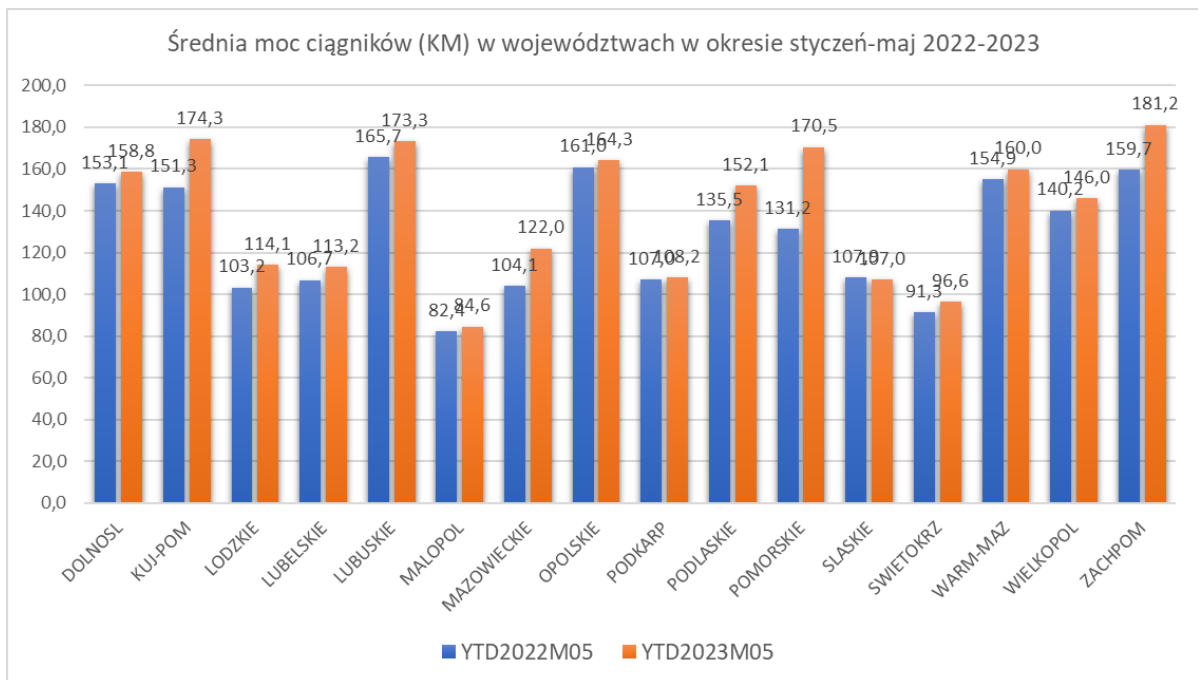
Rejestracje ciągników nowych pochodzenia zagranicznego

Poniższe zestawienie prezentuje rejestracje ciągników nowych krajowych i sprowadzonych z zagranicy w ciągu pięciu miesięcy 2023 roku.

POCHODZENIE	ARBOS	BELARUS	CASE IH	CLAAS	DEUTZFAHR	FARMTRAC TRACTORS EUROPE	FENDT	INNE	JOHN DEERE	KUBOTA	LANDINI	LOVOL	MASSEYFERGUSON	MCCORMICK	NEW HOLLAND	SOLIS	STEYR	TYM	URSUS	VALTRA	ZETOR
KRAJ	75		244	164	374	198	138	166	729	457	29	43	216	45	611	167	97	17	1	208	153
ZAGRANICA	12	140	2	3			11	50	10			31	15		3	1				2	106

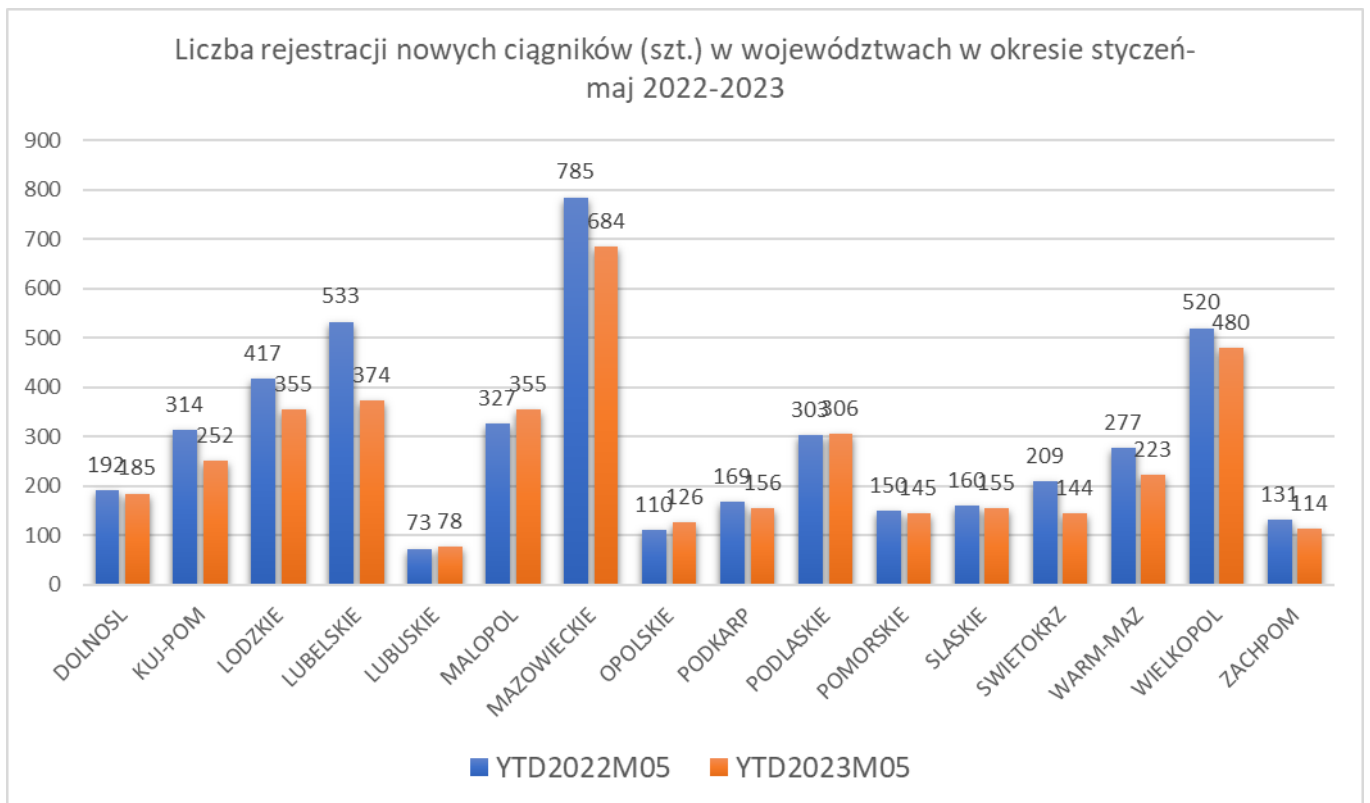
Średnia moc

Średnia moc ciągników nowo rejestrowanych po pięciu miesiącach 2023 roku była najwyższa w województwie zachodniopomorskim i wynosiła 181,2 KM. Średnią 174,3 KM notujemy w woj. kujawsko-pomorskim. Ciągniki o najniższej mocy (średnia – 84,6 KM) rejestrowane są w województwie małopolskim.



Województwa i powiaty

Województwo mazowieckie jest liderem, jeżeli chodzi o ilość rejestracji nowych ciągników. W regionie tym w ciągu pięciu pierwszych miesięcy roku zarejestrowano 684 szt. nowych ciągników, to o 101 szt. mniej niż przed rokiem. Na drugim miejscu znajduje się województwo wielkopolskie z ilością 480 szt.



Analiza geograficzna w rozbiciu na marki

Poniższe tabele przedstawiają sprzedaż ciągników z podziałem na marki w poszczególnych powiatach na koniec maja 2023 roku.

WOJEWODZTWO	POWIAT	ARBOS	CASE IH	CLAAS	DEUTZ FAHR	FARMTRAC TRACTORS EUROPE	FENDT	INNE	JOHN DEERE	KUBOTA	LANDINI	LOVOL	MASSEY FERGUSON	MC CORMICK	NEW HOLLAND	SOLIS	STEYR	TYM	URSUS	VALTRA	ZETOR		
DOLNOSL	BOLESŁAWIEC							2		1											1	1	
DOLNOSL	DZIERZONIOW								1	1			1									1	1
DOLNOSL	GLOGOW								1													1	
DOLNOSL	GORA				2	1			2														
DOLNOSL	JAWOR		2	1											1								
DOLNOSL	JELENIA_GORA_A								1							1							1
DOLNOSL	JELENIA_GORA_M								2														
DOLNOSL	KAMIENNA_GORA								1							1							1
DOLNOSL	KLODZKO		1		1			3	1	2			1		1	1							1
DOLNOSL	LEGNICA_A		3		2		1		2	1							1						
DOLNOSL	LEGNICA_M		11									1			3								
DOLNOSL	LUBAN				3				1														
DOLNOSL	LUBIN		1		1		1			1			2										
DOLNOSL	LWOWEK_SL			1				2															
DOLNOSL	MILICZ								1							1							
DOLNOSL	OLAWA			1	1		1		2	1							1						1
DOLNOSL	OLESNICA		1	1				1	2				1		4						1	1	
DOLNOSL	POLKOWICE								1	1												2	
DOLNOSL	SRODA_SL		2	1					1						1							1	
DOLNOSL	STRZELIN		1			1		1	5	1					1								1
DOLNOSL	SWIDNICA		1	2		1		1		2											1	1	
DOLNOSL	TRZEBNICA		1						1						1	1							
DOLNOSL	WALBRZYCH_M								1														
DOLNOSL	WOLOW														3								
DOLNOSL	WROCLAW_A		1	1	1				4	2			2		2								1
DOLNOSL	WROCLAW_M				1	1	1	3	9			1	2					4			1	1	
DOLNOSL	ZABKOWICE_SL								1	1					1								
DOLNOSL	ZGORZELEC		1																				
DOLNOSL	ZLOTORYJA		1						2						1		1					1	
DOLNOSL	Suma	0	27	8	12	4	4	13	42	14	0	1	8	2	19	5	3	4	0	9	10		
KUJ-POM	ALEKSANDROW_KUJ					1			2	2													3
KUJ-POM	BRODNICA			4	4				2	1			2		23		1						1
KUJ-POM	BYDGOSZCZ_A		1							2			1		13						1		
KUJ-POM	BYDGOSZCZ_M		1			1	2		6	1												2	
KUJ-POM	CHELMNO			1	1				32								1						
KUJ-POM	GOLUB_DOBRZYN			1					3	1												3	
KUJ-POM	GRUDZIADZ_A		1		1				1	1			1		1								
KUJ-POM	INOWROCLAW		1	1			2		9				1	2								1	
KUJ-POM	LIPNO		2	1					2				1										2
KUJ-POM	MOGILNO		1			1	2		1	1			1		2								2
KUJ-POM	NAKLO_N_NOT		1	3	5	1	1		1	1			1		1								1
KUJ-POM	RADZIEJOW			1					3				3										1
KUJ-POM	RYPIN								1						1								1
KUJ-POM	SEPOLNO_KRAJ		1						2				1										
KUJ-POM	SWIECIE		1		1				2						1								1
KUJ-POM	TORUN_A		1				1	1	2					1								3	
KUJ-POM	TORUN_M		1						3	1												1	
KUJ-POM	TUCHOLA		2		1										1								
KUJ-POM	WABRZEZNO								2						3							1	
KUJ-POM	WLOCLAWEK_A		1		1		1		4	2			1	3			1					1	2
KUJ-POM	WLOCLAWEK_M									1													
KUJ-POM	ZNNIN					1	1		1				1									3	3
KUJ-POM	Suma	4	12	12	14	4	10	1	79	14	0	0	12	3	51	0	3	0	0	16	17		
LODZKIE	BELCHATOW				1	2		1	1				1			1							1
LODZKIE	BRZEZINY		1	1				1							3	1		1					
LODZKIE	KUTNO		1		2	1	1		4	2			1		3			1					3
LODZKIE	LASK								1				1		1	1							
LODZKIE	LECZYCA		1			1		1	2	3			2		2							1	
LODZKIE	LODZ			1				3		5					1	3		2			1	1	
LODZKIE	LODZ_WSCH		1			3			2	1					1	1						1	
LODZKIE	LOWICZ		1			4	1		3	4			3		8		1					3	
LODZKIE	OPOCZNO					1				1	1				4	2		1					
LODZKIE	PABIANICE				1				1	1												1	
LODZKIE	PAJECZNO								1						13								
LODZKIE	PIOTRKOW_TRYB_A		1	1		7	1		2	2	4	1		1	8	1						4	1
LODZKIE	PIOTRKOW_TRYB_M				1			1															
LODZKIE	PODDEBICE			2		1	1		1				1		2		2						
LODZKIE	RADOMSKO				1	4		1	4	1	2				2							1	
LODZKIE	RAWA_MAZ				3			1	1	6	2	1		1	3	4						1	
LODZKIE	SIERADZ		2	2		10		1		10	5		1	3	6		1					2	2
LODZKIE	SKIERNIEWICE_A			1			1				3				5	3						3	
LODZKIE	SKIERNIEWICE_M								1														
LODZKIE	TOMASZOW_MAZ			2				2	2	3			2		32	2							
LODZKIE	WIELUN		1	2		2			4				1		3			1					1
LODZKIE	WIERUSZOW								1	1			1										
LODZKIE	ZDUNSKA_WOLA		1					1		1													1
LODZKIE	ZGIERZ					2			1	1													
LODZKIE	Suma	9	11	2	35	14	7	14	42	38	6	2	17	1	98	22	5	4	0	19	9		

WOJEWODZTWO	POWIAT	ARBOS	CASE IH	CLAAS	DEUTZ FAHR	FARMTRAC TRACTORS EUROPE	FENDT	INNE	JOHN DEERE	KUBOTA	LANDINI	LOVOL	MASSEY FERGUSON	MC CORMICK	NEW HOLLAND	SOLIS	STEYR	TYM	URSUS	VALTRA	ZETOR
LUBELSKIE	BIALA PODLASKA_A	2		3	7			2	2	3		1	2		6	1					1
LUBELSKIE	BIALA PODLASKA_M			1	1								1			1					
LUBELSKIE	BILGORAJ	2		1	2		2	1	5	3			1		3		2				1
LUBELSKIE	CHELM_A		1	1	1	1									1	1	1				
LUBELSKIE	CHELM_M				2	1															
LUBELSKIE	HRUBIESZOW		2			3				1		1			3	3					3
LUBELSKIE	JANOW_LUB	1	1		1				1				1		1						
LUBELSKIE	KRASNIK	1			2	4		2		1		2		3		2					1
LUBELSKIE	KRASNYSTAW			3		1				3					3						1
LUBELSKIE	LECZNA	1	1			3		1	1						1	2					1
LUBELSKIE	LUBARTOW					1		2		13					1						1
LUBELSKIE	LUBLIN_A	2	4		3	1	5		6	7			1					1	1		2
LUBELSKIE	LUBLIN_M	1			2	3		1	4	1			3		5	3	1				1
LUBELSKIE	LUKOW	1		1	5			1	4	3		1	1		2	3	3				
LUBELSKIE	OPOLE_LUB			1	1				1	6				1	1	1					
LUBELSKIE	PARCZEW		1	3			2			1			1		4		1				1
LUBELSKIE	PULAWY		1	2		2		2	9	6			2		1	2					1
LUBELSKIE	RADZYN_PODL			1	3			1					2		1		1				1
LUBELSKIE	RYKI					1	1	2							2						1
LUBELSKIE	SWIDNIK		2		2				3	3			1		19	2					
LUBELSKIE	TOMASZOW_LUB	1	1	1	1			1							2	1	1				
LUBELSKIE	WLODAWA		1			1			1				2		2						
LUBELSKIE	ZAMOSC_A		1	1					6	2			2		3	1					5
LUBELSKIE	ZAMOSC_M													2							
LUBELSKIE Suma		12	16	19	32	23	10	16	43	53	0	5	20	6	61	23	11	1	0	16	7
LUBUSKIE	GORZOW_A				2		1		1	3			1								2
LUBUSKIE	GORZOW_M	1				3				1											1
LUBUSKIE	KROSNO_O		2												1						
LUBUSKIE	MIEDZYRZECZ														1						3
LUBUSKIE	NOWA_SOL					1			2												
LUBUSKIE	SLUBICE	1		1						1					1						1
LUBUSKIE	STRZELCE				1			1	1							1					2
LUBUSKIE	SULECIN		1	1			1		1	1											1
LUBUSKIE	SWIEBODZIN		1							1			6		1						1
LUBUSKIE	WSCHOWA	1					2														
LUBUSKIE	ZAGAN						1		1												1
LUBUSKIE	ZARY	1	1																		
LUBUSKIE	ZIELONA_GORA_A			1	3		1		3	2					1						
LUBUSKIE	ZIELONA_GORA_M		1		1			1								2					
LUBUSKIE Suma		4	6	3	7	4	6	2	9	9	0	0	7	0	5	3	0	0	0	10	3
MALOPOL	BOCHNIA		1		2							1	1			1	1				1
MALOPOL	BRZESKO	3		1	3	3										4					
MALOPOL	CHRZANOW									1					1						
MALOPOL	DABROWA_TARN			1			2	1				2	3	1			1				
MALOPOL	GORLICE			1	3		1		1				1	1							
MALOPOL	KRAKOW_A	3	2		8	3		3	1	11			2	2	6	4	1			1	1
MALOPOL	KRAKOW_M		2	1	2	1		2	6	10	1	4	1		7	3	2			2	1
MALOPOL	LIMANOWA	1			5			2	1		2		1			2					1
MALOPOL	MIECHOW	1		5	1		1		1				1		7	1				1	1
MALOPOL	MYSLENICE				3	1		3	1	1				1							
MALOPOL	NOWY_SACZ_A			1	10	1		1	1	1		2	1		1	9				2	2
MALOPOL	NOWY_SACZ_M				3				1							1	1			2	
MALOPOL	NOWY_TARG				7	1		6	2	1	1		1		1	2	1			1	5
MALOPOL	OLKUSZ	3						3		2		1	2	1	2	2					1
MALOPOL	OSWIECIM		2	1		3	1													2	
MALOPOL	PROSZOWICE			1	7		1	1	4	3	2			1	9	1					1
MALOPOL	SUCHA_BESK						2									1					1
MALOPOL	TARNOW_A			1	1	1	1		2	1		2	3		6						
MALOPOL	TARNOW_M										2	1			1						
MALOPOL	WADOWICE	1	1					1	1	3	1										
MALOPOL	WIELICZKA			2		2										1					
MALOPOL	ZAKOPANE							1		4	1										4
MALOPOL Suma		12	8	15	55	16	4	28	21	39	8	12	16	9	43	32	7	0	0	11	19

WOJEWODZTWO	POWIAT	ARBOS	CASE IH	CLAAS	DEUTZ FAHR	FARTRAC TRACTORS EUROPE	FENDT	INNE	JOHN DEERE	KUBOTA	LANDINI	LOVOL	MASSEY FERGUSON	MC CORMICK	NEW HOLLAND	SOLIS	STEYR	TYM	URSUS	VALTRA	ZETOR
MAZOWIECKIE	BIALOBRZEGI	1	1	2	4	3		2		4		2			1	1					
MAZOWIECKIE	CIECHANOW				3				4	1					3	1					1
MAZOWIECKIE	GARWOLIN	1					1	2	1	2		1			2						
MAZOWIECKIE	GOSTYNIN				1										3						
MAZOWIECKIE	GRODZISK_MAZ					1		2	2	2			2		3						1
MAZOWIECKIE	GROJEC				5	2		3	2	11	6	1	2		2	9					1
MAZOWIECKIE	KOZIENICE				2	2				7		2			1	2	1	1			1
MAZOWIECKIE	LEGIONOWO				1	1						1									2
MAZOWIECKIE	LIPSKO	2			3	2	1	1		2				1	1						
MAZOWIECKIE	LOSICE				2	1			4	3			7		1		2				1
MAZOWIECKIE	MAKOW_MAZ			2	2				5	1		1	1	1	1						1
MAZOWIECKIE	MINSK_MAZ				1	1	2		5	1			3		5						1
MAZOWIECKIE	MLAWA		2		2	2			2			1			1	1					1
MAZOWIECKIE	NOWY_DWOR_MAZ				1	7			1	2											1
MAZOWIECKIE	OSTROLEKA_A		3		5	3	2	1	5	10				1	5		1				1
MAZOWIECKIE	OSTROLEKA_M								1								1				1
MAZOWIECKIE	OSTROW_MAZ	1			1	1			4	3			1		5						4
MAZOWIECKIE	OTWOCK	1						2							2						
MAZOWIECKIE	PIASECZNO			1	3				2												
MAZOWIECKIE	PLOCK_A			3	2			2	5	2	1				7						2
MAZOWIECKIE	PLOCK_M				1	1			3	2					1	1		1			1
MAZOWIECKIE	PLONSK				2	1		1	4	9		2			12						1
MAZOWIECKIE	PRUSZKOW	1			2	1				1		1	1								1
MAZOWIECKIE	PRZASNYSZ		1						1					1	2		9				7
MAZOWIECKIE	PRZYSUCHA				5			2		6		1			2	1					1
MAZOWIECKIE	PULTUSK		1			1		1	3												1
MAZOWIECKIE	RADOM_A				4	1			4	2			2		3	1					
MAZOWIECKIE	RADOM_M				1	1	2	2	2	2					1						1
MAZOWIECKIE	SIEDLCE_A		7			2	1	1	3	4		1	1		3	1					2
MAZOWIECKIE	SIEDLCE_M					1		1	1						1	1					
MAZOWIECKIE	SIERPC						1		2	3			2		4						3
MAZOWIECKIE	SOCHACZEW				1				4	6											2
MAZOWIECKIE	SOKOLOW_PODL			1	1		2	2	4	4			2		4	1					
MAZOWIECKIE	WARSZAWA		14	13	10	3	1	5	5	5	2	1	1	2	6	2	1				3
MAZOWIECKIE	WARSZAWA_ZACH					1	6	1	3	7					2	1					6
MAZOWIECKIE	WEGROW			1		3	2		5				1		1	1					2
MAZOWIECKIE	WOLOMIN								1	1					1	1					1
MAZOWIECKIE	WYSZKOW					2		2	2	2					1						
MAZOWIECKIE	ZUROMIN		2	2	2	1				1					7		2				
MAZOWIECKIE	ZWOLEN						1	1	1						1						
MAZOWIECKIE	ZYRARDOW				3				1							2					1
MAZOWIECKIE		7	31	25	71	45	22	32	92	106	9	15	26	6	95	27	17	2	0	36	20
OPOLSKIE	BRZEG			4	1			1	1	1			2			1	2				
OPOLSKIE	GLUBCZYCE		2				2		2	2					1		4				
OPOLSKIE	KEDZIERZYN_KOZLE		4	1	1	1	1		5				1		2						2
OPOLSKIE	KLUCZBORK				1				3						2	1	1				2
OPOLSKIE	KRAPKOWICE								2	1											1
OPOLSKIE	NAMYSLOW					1	1		2	1					2						
OPOLSKIE	NYSA			1					2												1
OPOLSKIE	OLESNO						2		2	3			1		2		1				
OPOLSKIE	OPOLE_A		2		2				4	5											2
OPOLSKIE	OPOLE_M		2					1	1	3			2	1	2	3	1				
OPOLSKIE	PRUDNIK		2				1		3						1						
OPOLSKIE	STRZELCE_OP		2		1			1	1				1		1						1
OPOLSKIE Suma		0	14	6	6	2	7	3	28	16	0	0	7	1	13	5	9	0	0	5	4
PODKARP	BRZOZOW			1				1													1
PODKARP	DEBICA		1		1	1		1					1								1
PODKARP	JAROSLAW	1					1	1	20					2		1					1
PODKARP	JASLO	1							1						1	1					1
PODKARP	KOLBUSZOWA				1			1				1									1
PODKARP	KROSNO_A			1	1				1	1											
PODKARP	KROSNO_M									1											
PODKARP	LANCUT				2	1			3	1			1		1						1
PODKARP	LESKO					1															
PODKARP	LEZAJSK						1						1								1
PODKARP	LUBACZOW					1			2	1							1				
PODKARP	MIELEC							1	2				1		2						
PODKARP	NISKO						1		2	2				1	2						
PODKARP	PRZEMYSL_A			1		1			1	1			2		1						
PODKARP	PRZEMYSL_M							1													
PODKARP	PRZEWORSK			2				2	4				2		3		1				
PODKARP	ROPCYCE					1		3		1						1					1
PODKARP	RZESZOW_A		1		2			1	1	2		1		1	1						
PODKARP	RZESZOW_M		1			3		5	1				2			2					1
PODKARP	SANOK			1	1	1		3									1				
PODKARP	STALOWA_WOLA	1			1	1				1								1			2
PODKARP	STRZYZOW				1			1													1
PODKARP	TARNOBRZEG_A														2						1
PODKARP	USTRYKI_DLN																				1
PODKARP Suma		3	3	6	10	10	1	22	35	13	0	2	10	4	13	5	3	1	0	3	12

WOJEWODZTWO	POWIAT	ARBOS	CASE IH	CLAAS	DEUTZ FAHR	FARMTRAC TRACTORS EUROPE	FENDT	INNE	JOHN DEERE	KUBOTA	LANDINI	LOVOL	MASSEY FERGUSON	MC CORMICK	NEW HOLLAND	SOLIS	STEYR	TYM	URSUS	VALTRA	ZETOR	
PODLASKIE	AUGUSTOW			1	1				3	1					1	1	1				2	1
PODLASKIE	BIALYSTOK_A				3	1		1	3	3					12			1			1	2
PODLASKIE	BIALYSTOK_M	1		3		3	2		2	1					2	1					1	1
PODLASKIE	BIELSK_PODL	1			5				4	3					3						2	
PODLASKIE	GRAJEWO		2	1		1			4	1			1		3						2	2
PODLASKIE	HAJNOWKA					1															1	
PODLASKIE	KOLNO		6		3			2	4				1		5						7	
PODLASKIE	LOMZA_A		4	2	5	3	4		7	5					3	1	3				2	
PODLASKIE	LOMZA_M														1							
PODLASKIE	MONKI		3		5	1	1		1	2					3						4	
PODLASKIE	SEJNY					1				1					3							
PODLASKIE	SIEMIATYCZE			1					4	2					2							
PODLASKIE	SOKOLKA	1			2				1	3					3							
PODLASKIE	SUWALKI_A								2	3		1	2		2						1	1
PODLASKIE	SUWALKI_M					1																
PODLASKIE	WYSOKIE_MAZ			3	7	1	2		16	3				13	16	1	1				5	1
PODLASKIE	ZAMBROW		3		1	1	1		3	3				2		1						2
PODLASKIE Suma		3	18	11	32	14	12	3	54	31	0	1	19	0	59	5	5	1	0	28	10	
POMORSKIE	BYTOW					1			1	1			1								1	1
POMORSKIE	CHOJNICE								2				3				1				1	
POMORSKIE	CZLUCHOW			1				1														
POMORSKIE	GDANSK_A		1		5		2	1	1	2					3			3			2	
POMORSKIE	GDANSK_M							1	1	2					2		1		3			
POMORSKIE	GDYNIA			1					1							1						
POMORSKIE	KARTUZY		2	1	3					4			4			3					1	
POMORSKIE	KOSCIERZYNA		3			1			1				3			1						
POMORSKIE	KWIDZYN					1		1	6	1			1		2							
POMORSKIE	LEBORK																				1	
POMORSKIE	MALBORK			1			1		9						1	1						
POMORSKIE	NOWY_DWOR_GD								2						1		1					
POMORSKIE	PUCK	1								1							1					
POMORSKIE	SLUPSK_A			1	1				4				2		1	1						
POMORSKIE	SLUPSK_M								1	2												
POMORSKIE	STAROGARD_GD		1	1					3	1						1					1	
POMORSKIE	SZTUM		1	1	2				2	1							1				1	
POMORSKIE	TCZEW		1	1					1								2					
POMORSKIE	WEJHEROWO						2		1	1												1
POMORSKIE Suma		1	9	8	11	3	5	4	36	16	0	0	14	0	10	8	7	3	0	8	2	
SLASKIE	BEDZIN							1		1												
SLASKIE	BIELSKO_BIALA_A		1		1					3												
SLASKIE	BIELSKO_BIALA_M	1	1			1		1	1	3		1	2		2	1						
SLASKIE	BIERUN		2			1			1												1	
SLASKIE	BYTOM							2														
SLASKIE	CIESZYN		1	1		2				2					1						1	1
SLASKIE	CZESTOCHOWA_A					1		1	1						2						1	1
SLASKIE	CZESTOCHOWA_M							1							1	1					2	1
SLASKIE	DABROWA_G																					1
SLASKIE	GLIWICE_A		2	1						1			1									
SLASKIE	GLIWICE_M	1					1						1		1							1
SLASKIE	JASTRZEBIE_ZDR							1														
SLASKIE	JAWORZNO									1												
SLASKIE	KATOWICE					1		1		5					2	2						
SLASKIE	KLOBUCK		1					1							4							
SLASKIE	LUBLINIEC					1			1						1				1			1
SLASKIE	MYSLOWICE									1												
SLASKIE	MYSZKOW		1						1													1
SLASKIE	PSZCZYNA	1	1	4					3		1		1									1
SLASKIE	RACIBORZ		1	1			3		5				1		3						1	1
SLASKIE	RYBNIK_A		1						1						1						1	
SLASKIE	RYBNIK_M									2												
SLASKIE	SOSNOWIEC	1																				
SLASKIE	TARNOWSKIE_GORY														1			1				1
SLASKIE	TYCHY	1			1			1		1												
SLASKIE	WODZISLAW_SL		1		1			1		1												
SLASKIE	ZABRZE							1														
SLASKIE	ZAWIERCIE			2	1	1	1		2	1	1		2		1						1	1
SLASKIE	ZORY							1														
SLASKIE	ZYWIEC		2			1				1												
SLASKIE Suma		5	15	9	4	9	5	13	16	23	2	1	8	0	20	4	0	1	1	8	11	
SWIETOKRZ	BUSKO_ZDROJ		1		1	2		2	1	1			3	1	1	1						
SWIETOKRZ	JEDRZEJOW			2	1				1	1			2		1	1					2	
SWIETOKRZ	KAZIMIERZA_WLK	1			3	2	1	1					1									
SWIETOKRZ	KIELCE_A	2	9		1	4		1		3			3			1	1				1	
SWIETOKRZ	KIELCE_M		1									1	1	6							2	
SWIETOKRZ	KONSKIE		1	1					2	1						1						
SWIETOKRZ	OPATOW		1						2	2			2		4	1						
SWIETOKRZ	OSTROWIEC_SW					1			2								1					1
SWIETOKRZ	PINCZOW				1	1			1	1				1	1		1					
SWIETOKRZ	SANDOMIERZ				6	1		1	1	3	1		2	1	1	1						1
SWIETOKRZ	SKARZYSKO_KAM														1							
SWIETOKRZ	STARACHOWICE					2			1													
SWIETOKRZ	STASZOW				2	1		1		1						3						
SWIETOKRZ	WLOSCZOWA				9	1				1					1							1
SWIETOKRZ Suma		3	13	3	24	15	1	6	11	14	1	1	14	9	9	9	3	0	0	5	3	

WOJEWODZTWO	POWIAT	ARBOS	CASE IH	CLAAS	DEUTZ FAHR	FARMTRAC TRACTORS EUROPE	FENDT	INNE	JOHN DEERE	KUBOTA	LANDINI	LOVOL	MASSEY FERGUSON	MC CORMICK	NEW HOLLAND	SOLIS	STEYR	TYM	URSUS	VALTRA	ZETOR
WARM-MAZ	BARTOSZYCE		2				1		3	1			1				1				2
WARM-MAZ	BRANIEWO		9						1				1		1						
WARM-MAZ	DZIALDOWO	1			2		1		5				1		5		1				
WARM-MAZ	ELBLAG_A	1	4	3					5	1					1						
WARM-MAZ	ELBLAG_M		1		1	1		1		1											
WARM-MAZ	ELK			2		2			1	1		1			2	1				1	
WARM-MAZ	GIZYCZO		1			1	1			1											1
WARM-MAZ	GOLDAP				1	1			1											1	
WARM-MAZ	ILAWA				3	1			5						2		4				
WARM-MAZ	KETRZYN		1	2									1		2						1
WARM-MAZ	LIDZBARK_WARM				1		1		2	1					3						
WARM-MAZ	MRAGOWO			1		1			29												2
WARM-MAZ	NIDZICA				1			1	4						1						1
WARM-MAZ	NOWE_MIASTO_LUB			2			1		2	1					3	1					
WARM-MAZ	OLECKO				4	1		1	2												
WARM-MAZ	OLSZTYN_A		2	1	2	2				2					2	6					
WARM-MAZ	OLSZTYN_M		4			4				2							1			1	1
WARM-MAZ	OSTRODA	1	2		1	2	1		2			1			4						1
WARM-MAZ	PISZ						1														
WARM-MAZ	SZCZYTNO								1						1						
WARM-MAZ	WEGORZEWO				2	1	1		1						1						
WARM-MAZ		3	27	11	18	17	8	3	64	11	0	2	4	0	28	8	7	0	0	5	7
WIELKOPOL	CHODZIEZ								1					1							1
WIELKOPOL	CZARNKOW_TRZCIANKA			1					1		1		1		4	1					
WIELKOPOL	GNIEZNO				3				5	1			7	1	2		4				
WIELKOPOL	GOSTYN		1		1				13	2			1		4						1
WIELKOPOL	GRODZISK_WLKP		2						1	3											
WIELKOPOL	JAROCIN			2	1	1			2						1					1	
WIELKOPOL	KALISZ_A		2	3	1	1	2		10	5					6	1	1				
WIELKOPOL	KALISZ_M								3	4					2		2				5
WIELKOPOL	KEPNO		1		1		1		8				1	1	2						
WIELKOPOL	KOLO		1	1	1	1			3	2			1		2		1			1	1
WIELKOPOL	KONIN_A	1		2	5	1	1	1	4	1			2		4		1			1	1
WIELKOPOL	KONIN_M								1												
WIELKOPOL	KOSCIAN			2			12		3	2					2		1				
WIELKOPOL	KROTOSZYN		3						13	1	1				3					2	1
WIELKOPOL	LESZNO_A	1	1						1	2				1	2						
WIELKOPOL	LESZNO_M									2											
WIELKOPOL	MIEDZYCHOD				1				1												
WIELKOPOL	NOWY_TOMYSL		1	2	1		1	1	3	2					1	1					
WIELKOPOL	OBORNIKI_WLKP		1						3				1		1					1	
WIELKOPOL	OSTROW_WLKP				3		2		8						4		1				2
WIELKOPOL	OSTRZESZOW			1	1				2	1										2	
WIELKOPOL	PILA		1		1	1			4	3			3		2						1
WIELKOPOL	PLESZEW		3			1			5	2					4		1			2	
WIELKOPOL	POZNAN_A	1		6	3	2	1		5	3			1		3					1	
WIELKOPOL	POZNAN_M	3	2		2	1	1	2	3	7		1	2		3	2					
WIELKOPOL	RAWICZ		2		7				1	1	1		3		3						
WIELKOPOL	SLUPCA	1	3					1	3	1			2		1					3	3
WIELKOPOL	SREM		1		2		1		3	1					2						
WIELKOPOL	SRODA_WLKP		1	1	1		1		5						4						
WIELKOPOL	SZAMOTULY	1		1			1		1				1		1					1	
WIELKOPOL	TUREK			2		1			3						1	1				1	
WIELKOPOL	WAGROWIEC		1	1					1				1		1	1				1	
WIELKOPOL	WOLSZTYN								2	1										1	
WIELKOPOL	WRZESNIA		2		1	1	1		3	1			2		1	1				2	
WIELKOPOL	ZLOTOW				2		2		2				3								
WIELKOPOL		8	29	25	38	11	27	5	126	49	3	1	32	4	66	8	12	0	0	20	16
ZACHPOM	BIALOGARD								1						1						
ZACHPOM	CHOSZCZNO						2	1	3						1		2				
ZACHPOM	DRAWSKO				1					1											
ZACHPOM	GOLENIOW						1						1		4					2	
ZACHPOM	GRYFICE									1					2						
ZACHPOM	GRYFINO		2			1	1		2	1					2						
ZACHPOM	KAMIEN					1			2				1		1						
ZACHPOM	KOLOBRZEG				1		1		2	1										1	
ZACHPOM	KOSZALIN_A	1			1		2		3								1			1	
ZACHPOM	KOSZALIN_M				1	3			1						1						
ZACHPOM	LOBEZ		1							1											
ZACHPOM	MYSUBORZ						1		3	1											
ZACHPOM	POLICE															1					
ZACHPOM	PYRZYCE			1					2	2					4		1			2	1
ZACHPOM	SLAWNO		1						7						1					2	
ZACHPOM	STARGARD					1	1		1						3						1
ZACHPOM	SWIDWIN		1							2							1				
ZACHPOM	SWINOUJSCIE								1												
ZACHPOM	SZCZECIN					1				1					1	2				1	1
ZACHPOM	SZCZECINEK				1				3												
ZACHPOM Suma		1	5	1	5	7	9	1	31	11	0	0	2	0	21	3	5	0	0	9	3

Poniższe tabele przedstawiają rejestracje ciągników nowych w województwach dla poszczególnych marek z podziałem na kategorie mocy po pięciu pierwszych miesiącach 2023 roku.

TOPMARKA	WOJEWODZTWO	A: <30	B: 30-50	C: 51-70	D: 71- 100	E: 101 - 140	F: 141 - 200	G: > 200
ARBOS	KUJ-POM	2			2			
ARBOS	LODZKIE	1	8					
ARBOS	LUBELSKIE	3	8	1				
ARBOS	LUBUSKIE		2	2				
ARBOS	MALOPOL	4	7		1			
ARBOS	MAZOWIECKIE	1	6					
ARBOS	PODKARP		2			1		
ARBOS	PODLASKIE	1	1		1			
ARBOS	POMORSKIE		1					
ARBOS	SLASKIE		2	1	2			
ARBOS	SWIETOKRZ	2			1			
ARBOS	WARM-MAZ	1	2					
ARBOS	WIELKOPOL	3	1	2	1	1		
ARBOS	ZACHPOM		1					
ARBOS Suma		18	41	6	8	2	0	0
CASE IH	DOLNOSL				1		11	15
CASE IH	KUJ-POM				1	1	7	3
CASE IH	LODZKIE				3		6	2
CASE IH	LUBELSKIE				1	1	10	4
CASE IH	LUBUSKIE				1		4	1
CASE IH	MALOPOL				2	3	3	
CASE IH	MAZOWIECKIE				3	6	16	6
CASE IH	OPOLSKIE			1		3	5	5
CASE IH	PODKARP				1	2		
CASE IH	PODLASKIE				1	2	12	3
CASE IH	POMORSKIE				2	2	4	1
CASE IH	SLASKIE				6	6	2	1
CASE IH	SWIETOKRZ			1	5	2	1	4
CASE IH	WARM-MAZ				2	6	9	10
CASE IH	WIELKOPOL				10	5	11	3
CASE IH	ZACHPOM						3	2
CASE IH Suma		0	0	2	39	39	104	60
CLAAS	DOLNOSL					2	2	4
CLAAS	KUJ-POM					5	2	5
CLAAS	LODZKIE						2	
CLAAS	LUBELSKIE				3	3	10	3
CLAAS	LUBUSKIE							3
CLAAS	MALOPOL				3	4	3	5
CLAAS	MAZOWIECKIE					4	2	19
CLAAS	OPOLSKIE					1	1	4
CLAAS	PODKARP				1	3	2	
CLAAS	PODLASKIE					4	2	5
CLAAS	POMORSKIE					1	1	6
CLAAS	SLASKIE					4	1	4
CLAAS	SWIETOKRZ					1	1	1
CLAAS	WARM-MAZ					1	2	8
CLAAS	WIELKOPOL					4	11	10
CLAAS	ZACHPOM					1		
CLAAS Suma		0	0	0	7	38	42	77
DEUTZ FAHR	DOLNOSL			1	3	5	2	1
DEUTZ FAHR	KUJ-POM				5	4	5	
DEUTZ FAHR	LODZKIE			3	15	10	4	3
DEUTZ FAHR	LUBELSKIE			3	16	7	4	2
DEUTZ FAHR	LUBUSKIE				4	3		
DEUTZ FAHR	MALOPOL			7	32	11	5	
DEUTZ FAHR	MAZOWIECKIE			16	27	17	8	3
DEUTZ FAHR	OPOLSKIE				2	2	1	1
DEUTZ FAHR	PODKARP			1	5	4		
DEUTZ FAHR	PODLASKIE				9	16	4	3
DEUTZ FAHR	POMORSKIE			1	2	1	2	5
DEUTZ FAHR	SLASKIE			1		2	1	
DEUTZ FAHR	SWIETOKRZ			4	13	4	2	1
DEUTZ FAHR	WARM-MAZ				5	7	5	1
DEUTZ FAHR	WIELKOPOL			1	10	16	8	3
DEUTZ FAHR	ZACHPOM				1	3		1
DEUTZ FAHR Suma		0	0	38	149	112	51	24

TOPMARKA	WOJEWODZTWO	A: <30	B: 30-50	C: 51-70	D: 71- 100	E: 101 - 140	F: 141 - 200	G: > 200
FARMTRAC TRACTORS EUROPE	DOLNOSL	1	1			2		
FARMTRAC TRACTORS EUROPE	KUJ-POM	2	1			1		
FARMTRAC TRACTORS EUROPE	LODZKIE	6	7		1			
FARMTRAC TRACTORS EUROPE	LUBELSKIE	13	3		4	3		
FARMTRAC TRACTORS EUROPE	LUBUSKIE	3	1					
FARMTRAC TRACTORS EUROPE	MALOPOL	11	3		1	1		
FARMTRAC TRACTORS EUROPE	MAZOWIECKIE	23	13		8	1		
FARMTRAC TRACTORS EUROPE	OPOLSKIE	1				1		
FARMTRAC TRACTORS EUROPE	PODKARP	3	2		4	1		
FARMTRAC TRACTORS EUROPE	PODLASKIE	7	2		2	3		
FARMTRAC TRACTORS EUROPE	POMORSKIE		1		1	1		
FARMTRAC TRACTORS EUROPE	SLASKIE	4	4		1			
FARMTRAC TRACTORS EUROPE	SWIETOKRZ	5	9			1		
FARMTRAC TRACTORS EUROPE	WARM-MAZ	7	5		3	2		
FARMTRAC TRACTORS EUROPE	WIELKOPOL	4	3		3	1		
FARMTRAC TRACTORS EUROPE	ZACHPOM	3	2		2			
FARMTRAC TRACTORS EUROPE								
Suma		93	57	0	30	18	0	0
FENDT	DOLNOSL							4
FENDT	KUJ-POM					1	4	5
FENDT	LODZKIE					2	4	1
FENDT	LUBELSKIE				2	2	2	4
FENDT	LUBUSKIE							6
FENDT	MALOPOL					2	1	1
FENDT	MAZOWIECKIE					5	1	16
FENDT	OPOLSKIE					1	1	5
FENDT	PODKARP						1	
FENDT	PODLASKIE						2	10
FENDT	POMORSKIE						1	4
FENDT	SLASKIE						1	4
FENDT	SWIETOKRZ					1		
FENDT	WARM-MAZ					2	2	4
FENDT	WIELKOPOL				1	6	8	12
FENDT	ZACHPOM					1	3	5
FENDT Suma		0	0	0	3	23	31	81
INNE	DOLNOSL	5	4			3	1	
INNE	KUJ-POM		1					
INNE	LODZKIE	8	5				1	
INNE	LUBELSKIE	6	10					
INNE	LUBUSKIE			1				1
INNE	MALOPOL	11	14	2				1
INNE	MAZOWIECKIE	11	13	3	3	2		
INNE	OPOLSKIE	1						2
INNE	PODKARP	13	7	2				
INNE	PODLASKIE	3						
INNE	POMORSKIE	1	1	1			1	
INNE	SLASKIE	7	4	1	1			
INNE	SWIETOKRZ	2	4					
INNE	WARM-MAZ	1	1					1
INNE	WIELKOPOL	5						
INNE	ZACHPOM	1						
INNE Suma		75	64	10	4	5	3	5
JOHN DEERE	DOLNOSL	1		1	4	4	14	18
JOHN DEERE	KUJ-POM	2			6	5	28	38
JOHN DEERE	LODZKIE	1	1	1	5	6	18	10
JOHN DEERE	LUBELSKIE		1	3	9	4	17	9
JOHN DEERE	LUBUSKIE					2	3	4
JOHN DEERE	MALOPOL	1	1	6	4	2	5	2
JOHN DEERE	MAZOWIECKIE	3	4	11	10	13	33	18
JOHN DEERE	OPOLSKIE		1		7	1	12	7
JOHN DEERE	PODKARP		2	2	2	3	13	13
JOHN DEERE	PODLASKIE		1	2	7	3	24	17
JOHN DEERE	POMORSKIE		1		2	2	8	23
JOHN DEERE	SLASKIE		2		2	1	9	2
JOHN DEERE	SWIETOKRZ		1		2	2	3	3
JOHN DEERE	WARM-MAZ		1		4	6	26	27
JOHN DEERE	WIELKOPOL		1	2	4	6	24	38
JOHN DEERE	ZACHPOM			1		1	13	16
JOHN DEERE Suma		10	18	30	70	79	277	245

TOPMARKA	WOJEWODZTWO	A: <30	B: 30-50	C: 51-70	D: 71- 100	E: 101 - 140	F: 141 - 200	G: > 200
KUBOTA	DOLNOSL	6	3	1		4		
KUBOTA	KUJ-POM		3	1	6	2	2	
KUBOTA	LODZKIE	9	18	2	6	1	2	
KUBOTA	LUBELSKIE	12	16	4	14	4	3	
KUBOTA	LUBUSKIE	1		1	1	5	1	
KUBOTA	MALOPOL	18	5	6	6	4		
KUBOTA	MAZOWIECKIE	21	35	13	19	11	7	
KUBOTA	OPOLSKIE	5	6	1	2	1	1	
KUBOTA	PODKARP	5	2	1	3	1	1	
KUBOTA	PODLASKIE	5	4	3	1	5	13	
KUBOTA	POMORSKIE	6	3	2	3	1	1	
KUBOTA	SLASKIE	9	7	1	5	1		
KUBOTA	SWIETOKRZ	5	3	2	2		2	
KUBOTA	WARM-MAZ	4	2	1	1	2	1	
KUBOTA	WIELKOPOL	8	8	1	16	7	9	
KUBOTA	ZACHPOM	1	1	2	6	1		
KUBOTA Suma		115	116	42	91	50	43	0
LANDINI	LODZKIE				3	1	1	1
LANDINI	MALOPOL			3	5			
LANDINI	MAZOWIECKIE			4	5			
LANDINI	SLASKIE			2				
LANDINI	SWIETOKRZ			1				
LANDINI	WIELKOPOL			1	1			1
LANDINI Suma		0	0	11	14	1	1	2
LOVOL	DOLNOSL	1						
LOVOL	LODZKIE	1	1					
LOVOL	LUBELSKIE	2	3					
LOVOL	MALOPOL	7	3	1	1			
LOVOL	MAZOWIECKIE	3	9	1	2			
LOVOL	PODKARP		2					
LOVOL	PODLASKIE		1					
LOVOL	SLASKIE	1						
LOVOL	SWIETOKRZ		1					
LOVOL	WARM-MAZ	2						
LOVOL	WIELKOPOL	1						
LOVOL Suma		18	20	2	3	0	0	0
MASSEY FERGUSON	DOLNOSL				1	2	1	4
MASSEY FERGUSON	KUJ-POM				2	6	1	3
MASSEY FERGUSON	LODZKIE				1	9	5	2
MASSEY FERGUSON	LUBELSKIE				5	6	1	8
MASSEY FERGUSON	LUBUSKIE					1	4	2
MASSEY FERGUSON	MALOPOL					10	2	4
MASSEY FERGUSON	MAZOWIECKIE				8	9	1	8
MASSEY FERGUSON	OPOLSKIE					2	3	2
MASSEY FERGUSON	PODKARP				2	5	2	1
MASSEY FERGUSON	PODLASKIE	2			3	6	4	4
MASSEY FERGUSON	POMORSKIE				2	8	1	3
MASSEY FERGUSON	SLASKIE				1	4	2	1
MASSEY FERGUSON	SWIETOKRZ				2	7		5
MASSEY FERGUSON	WARM-MAZ			1		1	1	1
MASSEY FERGUSON	WIELKOPOL		1		5	17	4	5
MASSEY FERGUSON	ZACHPOM						1	1
MASSEY FERGUSON Suma		2	1	1	32	93	33	54
MC CORMICK	DOLNOSL			1	1			
MC CORMICK	KUJ-POM				3			
MC CORMICK	LODZKIE				1			
MC CORMICK	LUBELSKIE				4			2
MC CORMICK	MALOPOL			2	6	1		
MC CORMICK	MAZOWIECKIE				5		1	
MC CORMICK	OPOLSKIE				1			
MC CORMICK	PODKARP			1	2		1	
MC CORMICK	SWIETOKRZ			4	5			
MC CORMICK	WIELKOPOL			1	2	1		
MC CORMICK Suma		0	0	9	30	2	2	2

TOPMARKA	WOJEWODZTWO	A: <30	B: 30-50	C: 51-70	D: 71- 100	E: 101 - 140	F: 141 - 200	G: > 200
NEW HOLLAND	DOLNOSL			1	1	5	8	4
NEW HOLLAND	KUJ-POM		1	6	6	7	16	15
NEW HOLLAND	LODZKIE		5	26	24	8	22	13
NEW HOLLAND	LUBELSKIE		4	8	18	4	20	7
NEW HOLLAND	LUBUSKIE						1	4
NEW HOLLAND	MALOPOL		4	9	16	3	8	3
NEW HOLLAND	MAZOWIECKIE		3	10	24	14	32	12
NEW HOLLAND	OPOLSKIE			1	3	4	3	2
NEW HOLLAND	PODKARP		2	2	2	2	3	2
NEW HOLLAND	PODLASKIE				14	11	23	11
NEW HOLLAND	POMORSKIE				1	1	4	4
NEW HOLLAND	SLASKIE			4	4	2	9	1
NEW HOLLAND	SWIETOKRZ			4	1	2	1	1
NEW HOLLAND	WARM-MAZ		1		4	5	12	6
NEW HOLLAND	WIELKOPOL		1	4	16	15	23	7
NEW HOLLAND	ZACHPOM	1		3	5	4	4	4
NEW HOLLAND Suma		1	21	78	139	87	189	96
SOLIS	DOLNOSL	5						
SOLIS	LODZKIE	18	3		1			
SOLIS	LUBELSKIE	19	4					
SOLIS	LUBUSKIE	3						
SOLIS	MALOPOL	16	14	2				
SOLIS	MAZOWIECKIE	20	5	1	1			
SOLIS	OPOLSKIE	4	1					
SOLIS	PODKARP	4	1					
SOLIS	PODLASKIE	3	1	1				
SOLIS	POMORSKIE	7	1					
SOLIS	SLASKIE	4						
SOLIS	SWIETOKRZ	8		1				
SOLIS	WARM-MAZ	8						
SOLIS	WIELKOPOL	6	2					
SOLIS	ZACHPOM	2	1					
SOLIS Suma		127	33	5	2	0	0	0
STEYR	DOLNOSL						2	1
STEYR	KUJ-POM				1		1	1
STEYR	LODZKIE				2		2	1
STEYR	LUBELSKIE			1	4		3	3
STEYR	MALOPOL			3	2		2	
STEYR	MAZOWIECKIE			1	3	2	6	5
STEYR	OPOLSKIE						3	6
STEYR	PODKARP				2		1	
STEYR	PODLASKIE				2		2	1
STEYR	POMORSKIE				2	1	1	3
STEYR	SWIETOKRZ				2		1	
STEYR	WARM-MAZ				1	1	3	2
STEYR	WIELKOPOL				5	3	2	2
STEYR	ZACHPOM				1		1	3
STEYR Suma		0	0	5	27	7	30	28
TYM	DOLNOSL		1	3				
TYM	LODZKIE	1	2	1				
TYM	LUBELSKIE			1				
TYM	MAZOWIECKIE		1			1		
TYM	PODKARP		1					
TYM	PODLASKIE	1						
TYM	POMORSKIE			3				
TYM	SLASKIE			1				
TYM Suma		2	5	9	0	1	0	0
URSUS	SLASKIE			1				
URSUS Suma		0	0	1	0	0	0	0
VALTRA	DOLNOSL						2	7
VALTRA	KUJ-POM					3	3	10
VALTRA	LODZKIE					2	3	14
VALTRA	LUBELSKIE				2	4	5	5
VALTRA	LUBUSKIE					1	2	7
VALTRA	MALOPOL				1	5	2	3
VALTRA	MAZOWIECKIE					8	6	22
VALTRA	OPOLSKIE						1	4
VALTRA	PODKARP						1	2
VALTRA	PODLASKIE					2	5	21
VALTRA	POMORSKIE					1	2	5
VALTRA	SLASKIE					1	3	4
VALTRA	SWIETOKRZ					1	3	1
VALTRA	WARM-MAZ					1	2	2
VALTRA	WIELKOPOL				1	1	10	8
VALTRA	ZACHPOM						2	7
VALTRA Suma		0	0	0	4	30	52	122

TOPMARKA	WOJEWODZTWO	A: <30	B: 30-50	C: 51-70	D: 71- 100	E: 101 - 140	F: 141 - 200	G: > 200
ZETOR	DOLNOSL	3			6	1		
ZETOR	KUJ-POM				10	3	4	
ZETOR	LODZKIE				7	2		
ZETOR	LUBELSKIE				5	2		
ZETOR	LUBUSKIE				1		2	
ZETOR	MALOPOL				13	6		
ZETOR	MAZOWIECKIE				11	8	1	
ZETOR	OPOLSKIE				3	1		
ZETOR	PODKARP				5	7		
ZETOR	PODLASKIE				4	4	2	
ZETOR	POMORSKIE				2			
ZETOR	SLASKIE				8	3		
ZETOR	SWIETOKRZ				2	1		
ZETOR	WARM-MAZ				3	4		
ZETOR	WIELKOPOL				5	11		
ZETOR	ZACHPOM				2	1		
ZETOR Suma		3	0	0	87	54	9	0

Analiza geograficzna w rozbiściu na marki

Poniższa tabela przedstawia sprzedaż poszczególnych marek ciągników w województwach i obrazuje strukturę sprzedaży poszczególnych marek w regionach w okresie styczeń-maj 2023 roku.

WOJEWODZTWO	ARBOS	CASE IH	CLAAS	DEUTZ FAHR	FARMTRAC TRACTORS EUROPE	FENDT	INNE	JOHN DEERE	KUBOTA	LANDINI	LOVOL	MASSEY FERGISON	MCCORMICK	NEW HOLLAND	BOUIS	STEIR	TYM	URSUS	VALTRA	ZETOR	SUMA
DOLNOSL		27	8	12	4	4	13	42	14		1	8	2	19	5	3	4		9	10	185
KUJ-POM	4	12	12	14	4	10	1	79	14			12	3	51		3			16	17	252
LODZKIE	9	11	2	35	14	7	14	42	38	6	2	17	1	98	22	5	4		19	9	355
LUBELSKIE	12	16	19	32	23	10	16	43	53		5	20	6	61	23	11	1		16	7	374
LUBUSKIE	4	6	3	7	4	6	2	9	9			7		5	3				10	3	78
MALOPOL	12	8	15	55	16	4	28	21	39	8	12	16	9	43	32	7			11	19	355
MAZOWIECKIE	7	31	25	71	45	22	32	92	106	9	15	26	6	95	27	17	2		36	20	684
OPOLSKIE		14	6	6	2	7	3	28	16			7	1	13	5	9			5	4	126
PODKARP	3	3	6	10	10	1	22	35	13		2	10	4	13	5	3	1		3	12	156
PODLASKIE	3	18	11	32	14	12	3	54	31		1	19		59	5	5	1		28	10	306
POMORSKIE	1	9	8	11	3	5	4	36	16			14		10	8	7	3		8	2	145
SLASKIE	5	15	9	4	9	5	13	16	23	2	1	8		20	4			1	8	11	155
SWIETOKRZ	3	13	3	24	15	1	6	11	14	1	1	14	9	9	9	3			5	3	144
WARM-MAZ	3	27	11	18	17	8	3	64	11		2	4		28	8	7			5	7	223
WIELKOPOL	8	29	25	38	11	27	5	126	49	3	1	32	4	66	8	12			20	16	480
ZACHPOM	1	5	1	5	7	9	1	31	11			2		21	3	5			9	3	114
SUMA	75	244	164	374	198	138	166	729	457	29	43	216	45	611	167	97	17	1	208	153	4132

Topowe modele

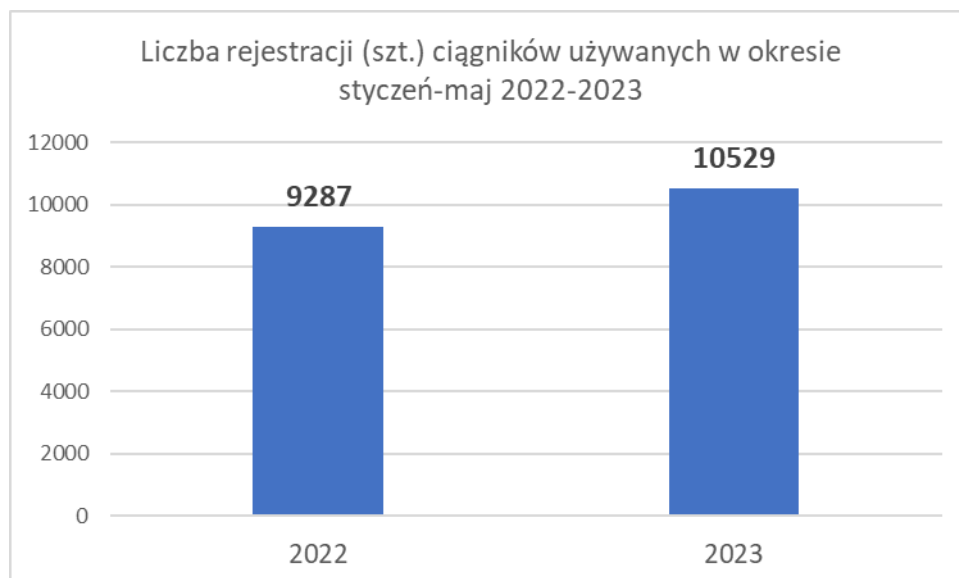
Po pięciu miesiącach 2023 roku najpopularniejszym modelem ciągnika jest model John Deere 6155M, którego zarejestrowano 106 szt. Farmtrac Tractors Europe 26 4WD zajmuje drugą pozycję z ilością 90 szt. John Deere 6120 M na trzecim miejscu notuje 71 szt. zarejestrowanych maszyn. Czwarte miejsce zajmuje John Deere 6195M z ilością 65 szt. Deutz Fahr 5080 D Keyline oraz Zetor Major CL80 zamykają pierwszą piątkę, zarejestrowano po 62 szt. tych ciągników.

LP.	MARKA	MODEL	ILOŚĆ
1	JOHN DEERE	6155M	106
2	FARMTRAC TRACTORS EUROPE	26 4WD	90
3	JOHN DEERE	6120M	71
4	JOHN DEERE	6195M	65
5	DEUTZ FAHR	5080 D KEYLINE	62
6	ZETOR	MAJOR CL80	62
7	CASE IH	PUMA 150	61
8	SOLIS	SOLIS 26 4WD 9+9	61
9	JOHN DEERE	6175M	56
10	VALTRA	T175E	49
11	KUBOTA	L1-522	40
12	KUBOTA	L2-522	40
13	NEW HOLLAND	T6.160	40
14	CASE IH	MAXXUM 125	38
15	JOHN DEERE	6R 250	38
16	INNA MARKA	---	37
17	DEUTZ FAHR	4080E	36
18	KUBOTA	M4073	36
19	JOHN DEERE	6130M	35
20	FARMTRAC TRACTORS EUROPE	FARMTRAC 555 DTC V	34
21	KUBOTA	M4-063	34
22	NEW HOLLAND	T5.90	34
23	MASSEY FERGUSON	MF 5709M	33
24	DEUTZ FAHR	S105	32
25	JOHN DEERE	6090M	32
26	NEW HOLLAND	T5.110	32
27	NEW HOLLAND	T6.180 DC	32
28	JOHN DEERE	5090M	31
29	CLAAS	ARIÓN 630	30
30	DEUTZ FAHR	6165 AGROTRON	30
31	JOHN DEERE	6R 215	30
32	NEW HOLLAND	BOOMER 50	30
33	DEUTZ FAHR	6115C	29
34	NEW HOLLAND	T4.755	29
35	NEW HOLLAND	T7.165	29
36	SOLIS	SOLIS 50 ST V	29
37	CASE IH	FARMALL 110C	28
38	ARBOS	2040	27
39	KUBOTA	B1-241	27
40	CASE IH	OPTUM 270 CVX DRIVE	25
41	CASE IH	PUMA 200	25
42	SOLIS	26 4WD	25
43	VALTRA	T145	25
44	DEUTZ FAHR	5095	24
45	NEW HOLLAND	T5.100	24
46	NEW HOLLAND	T6.160 DC	24
47	KUBOTA	M5-092	23
48	NEW HOLLAND	T6.145	23
49	DEUTZ FAHR	S125	22
50	NEW HOLLAND	T4.75	22
51	JOHN DEERE	5075E	21
52	MASSEY FERGUSON	MF 75.155	21
53	VALTRA	T215	21
54	CLAAS	ARIÓN 430	20
55	JOHN DEERE	5058E	20
56	JOHN DEERE	8R410	20
57	KUBOTA	B1-181	20
58	MASSEY FERGUSON	MF 4708M	20
59	NEW HOLLAND	T7.2155	20
60	FARMTRAC TRACTORS EUROPE	FARMTRAC 6050E 4WD	19
61	KUBOTA	M6-122	19
62	STEYR	KOMPAKT 4090	19

LP.	MARKA	MODEL	ILOŚĆ
63	ARBOS	2025	18
64	LOVOL	M254	18
65	MC CORMICK	X4.080	18
66	NEW HOLLAND	T5.110 DC	18
67	CASE IH	FARMALL 75A	17
68	DEUTZ FAHR	S115	17
69	VALTRA	N135	17
70	VALTRA	T195	17
71	VALTRA	T255	17
72	DEUTZ FAHR	5070 DF KEYLINE	16
73	FARMTRAC TRACTORS EUROPE	FARMTRAC 680 DT V	16
74	KUBOTA	M5-112	16
75	NEW HOLLAND	BOOMER 55	16
76	VALTRA	T235	16
77	CLAAS	ARIÓN 450	15
78	CLAAS	AXION 830	15
79	FENDT	FENDT 924 VARIO	15
80	JOHN DEERE	6100M	15
81	KUBOTA	L1-382	15
82	NEW HOLLAND	T7.195 S	15
83	CLAAS	AXION 850	14
84	FENDT	FENDT 724 VARIO	14
85	NEW HOLLAND	T5.90S	14
86	STEYR	4125 PROFİ	14
87	ZETOR	PROXIMA CL 100	14
88	FENDT	718 VARIO	13
89	JOHN DEERE	5100M	13
90	KUBOTA	M5072N	13
91	NEW HOLLAND	BOOMER 45	13
92	NEW HOLLAND	T5.120	13
93	NEW HOLLAND	T5.120 DC	13
94	NEW HOLLAND	T5.80	13
95	ARBOS	3055	12
96	FENDT	FENDT 312 VARIO	12
97	INNA MARKA	FIELDTRAC 927	12
98	INNA MARKA	XI25	12
99	JOHN DEERE	6R 175	12
100	KUBOTA	B2231	12
101	KUBOTA	LX-351	12
102	LOVOL	M404	12
103	MASSEY FERGUSON	MF 5712M	12
104	MASSEY FERGUSON	MF 75.180	12
105	NEW HOLLAND	T7.230	12
106	NEW HOLLAND	T7.260	12
107	NEW HOLLAND	T7.270 AC	12
108	VALTRA	G105	12
109	DEUTZ FAHR	7250 AGROTRON TTV	11
110	INNA MARKA	263 4WD	11
111	JOHN DEERE	6110M	11
112	JOHN DEERE	7R 290	11
113	KUBOTA	EK1-261	11
114	MASSEY FERGUSON	MF 5710M	11
115	MASSEY FERGUSON	MF 55.105	11
116	MASSEY FERGUSON	MF 55.125	11
117	CLAAS	AXION 810	10
118	FARMTRAC TRACTORS EUROPE	FARMTRAC 9130 DT V	10
119	JOHN DEERE	6R 155	10
120	KUBOTA	M5092	10
121	MASSEY FERGUSON	MF 8730	10
122	NEW HOLLAND	T4.55	10
123	STEYR	6145 PROFİ	10
124	ZETOR	PROXIMA HS 120	10

Rynek ciągników używanych

Na rynku wtórnym w na koniec maja 2023 roku notujemy 10529 szt. ciągników używanych. To o 1242 szt. więcej niż w tym samym okresie 2022 roku. Wzrost jest znaczący i wynosi 13,3%.



YTD	POCHODZENIE	> 20 LAT	11 - 20 LAT	6 - 10 LAT	3 - 5 LAT	SUMA
YTD2022M05	KRAJ	1036	105	36	51	1228
	ZAGRANICA	4310	2783	824	142	8059
	SUMA	5346	2888	860	193	9287
YTD2023M05	KRAJ	1164	112	31	34	1341
	ZAGRANICA	5040	3185	796	167	9188
	SUMA	6204	3297	827	201	10529

Liderem rynku wtórnego po pięciu miesiącach roku roku jest marka John Deere. Zarejestrowano 1627 szt. ciągników używanych tej marki. John Deere notuje 15,5% udziałów w rynku używanych ciągników i jest liderem w dwóch kategoriach wiekowych: 6-10 i 11-20 lat. W najmłodszej kategorii – 3-5 lat liderem została marka Fendt. W najstarszej kategorii, powyżej 20 lat liderem jest marka Ursus.

TOPMARKA	> 20 LAT	udział %	11 - 20 LAT	udział %	6 - 10 LAT	udział %	3 - 5 LAT	udział %	SUMA	udział %
ARBOS							2	1,0%	2	0,0%
BELARUS	54	0,9%	8	0,2%	3	0,4%	1	0,5%	66	0,6%
CASE IH	486	7,8%	207	6,3%	35	4,2%	5	2,5%	733	7,0%
CLAAS	1	0,0%	379	11,5%	108	13,1%	32	15,9%	520	4,9%
DEUTZ FAHR	267	4,3%	202	6,1%	39	4,7%	7	3,5%	515	4,9%
FENDT	264	4,3%	409	12,4%	163	19,7%	39	19,4%	875	8,3%
INNE	861	13,9%	186	5,6%	56	6,8%	34	16,9%	1137	10,8%
JOHN DEERE	585	9,4%	813	24,7%	198	23,9%	31	15,4%	1627	15,5%
KUBOTA	26	0,4%	20	0,6%	31	3,7%	9	4,5%	86	0,8%
LANDINI	77	1,2%	20	0,6%	2	0,2%		0,0%	99	0,9%
LOVOL					2	0,2%	4	2,0%	6	0,1%
MASSEY FERGUSON	906	14,6%	320	9,7%	83	10,0%	15	7,5%	1324	12,6%
MC CORMICK	27	0,4%	72	2,2%	4	0,5%		0,0%	103	1,0%
NEW HOLLAND	173	2,8%	350	10,6%	60	7,3%	13	6,5%	596	5,7%
RENAULT	692	11,2%	108	3,3%				0,0%	800	7,6%
SOLIS							2	1,0%	2	0,0%
STEYR	36	0,6%	11	0,3%	6	0,7%		0,0%	53	0,5%
TYM			1	0,0%	1	0,1%		0,0%	2	0,0%
URSUS	1045	16,8%	1	0,0%	1	0,1%		0,0%	1047	9,9%
VALTRA	14	0,2%	141	4,3%	26	3,1%	7	3,5%	188	1,8%
ZETOR	690	11,1%	49	1,5%	9	1,1%		0,0%	748	7,1%
	6204		3297		827		201		10529	

Definicje i metodologia:

Ciągnik nowy definiowany jest jako ciągnik po raz pierwszy zarejestrowany i wyprodukowany w roku bieżącym lub roku bieżącym -1 lub roku bieżącym -2. Oznacza to, że ciągniki nowe dla np. listopada 2020 są to ciągniki po raz pierwszy zarejestrowane i wyprodukowane w roku 2020 lub w 2019 lub w 2018.

Kategorie mocy – dane otrzymywane z CEPiK przedstawiają moc ciągników w kilowatach (kW). Dla potrzeb raportu przeliczane są na konie mechaniczne (KM) wg poniższej tabeli:

kW		KM		przedział w raporcie
0,000	22,064	0,000	29,998	A: <30
22,065	37,510	30,000	50,999	B: 30-50
37,511	52,220	51,000	70,999	C: 51-70
52,221	74,285	71,000	100,999	D: 71-100
74,286	103,705	101,000	140,999	E: 101-140
103,705	147,099	141,000	199,998	F: 141-200
141,100		200,000		G: >200



POLSKA IZBA GOSPODARCZA
MASZYN I URZĄDZEŃ ROLNICZYCH