



POLSKA IZBA GOSPODARCZA
MASZYN I URZĄDZEN ROLNICZYCH

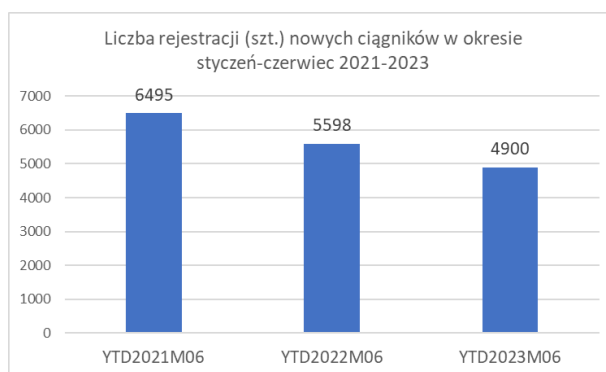
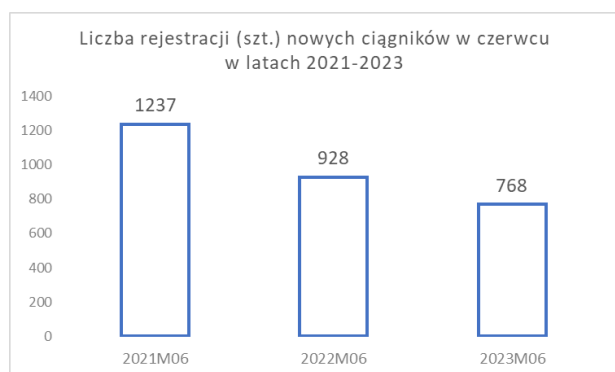
Sprzedż ciągników rolniczych w Polsce wg danych CEPIK

czerwiec 2023

Sprzedaż ciągników w Polsce według danych z CEPIK

Rynek ciągników nowych.

W czerwcu 2023 roku zarejestrowano 768 szt. nowych ciągników. To 10 szt. mniej niż przed miesiącem i jest to zarazem drugi najgorszy wyniki w tym roku – tylko w styczniu zarejestrowano mniej ciągników. W stosunku do czerwca 2022 notujemy o 160 rejestracji mniej, a do czerwca 2021 roku aż o 469 szt. mniej. Podsumowując całe pierwsze półrocze zarejestrowano 4900 szt. nowych ciągników i to jest o 698 szt. mniej niż w pierwszym półroczu 2022. Procentowy spadek rejestracji wynosi już 12,5%.



Najpopularniejsze marki.

John Deere utrzymuje pozycję lidera. W pierwszym półroczu 2023 roku zarejestrowano 854 ciągniki tej marki, to o 96 szt. więcej niż przed rokiem. Udziały marki John Deere na koniec czerwca to 17,4 % - o 3,9 punktu procentowego więcej niż rok wcześniej.

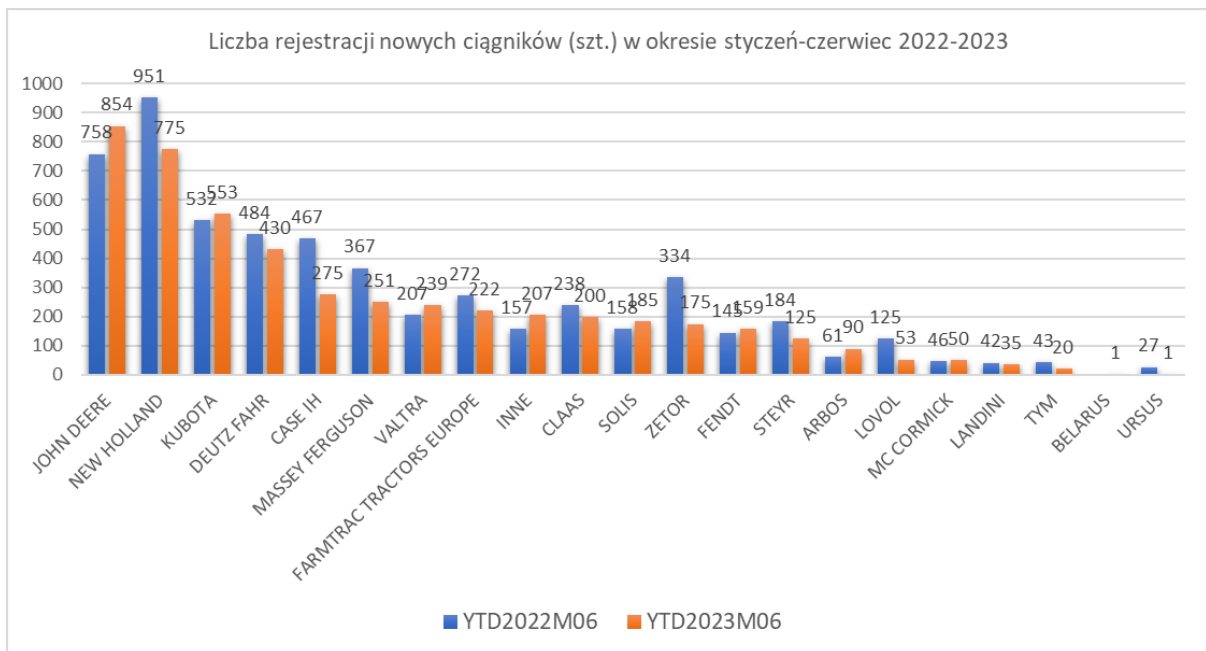
Marka **New Holland** z ilością 775 szt. zajmuje drugie miejsce. To o 176 szt. mniej niż w 2022 roku. Udziały marki New Holland to 15,8%.

Marka **Kubota** na trzecim miejscu notuje 553 szt. zarejestrowanych maszyn. To o 21 szt. więcej niż przed rokiem. Udziały tej marki wynoszą 11,3%.

Na czwartym miejscu znajduje się marka **Deutz Fahr**. 430 szt. zarejestrowanych ciągników, to o 54 szt. mniej niż przed rokiem. Deutz Fahr osiąga 8,8% udziałów rynkowych.

Case IH zajmuje piąte miejsce. 275 szt. zarejestrowanych maszyn pozwoliło na osiągnięcie 5,6% udziałów rynkowych.

Tabela, która znajduje się poniżej przedstawia szczegóły i pozycję pozostałych marek po sześciu miesiącach bieżącego roku. W tabeli znajduje się również kolumna pokazująca pozycję rynkową przed rokiem. Kolorem zielonym oznacza awans, czerwony spadek, a czarny zachowanie pozycji sprzed roku.

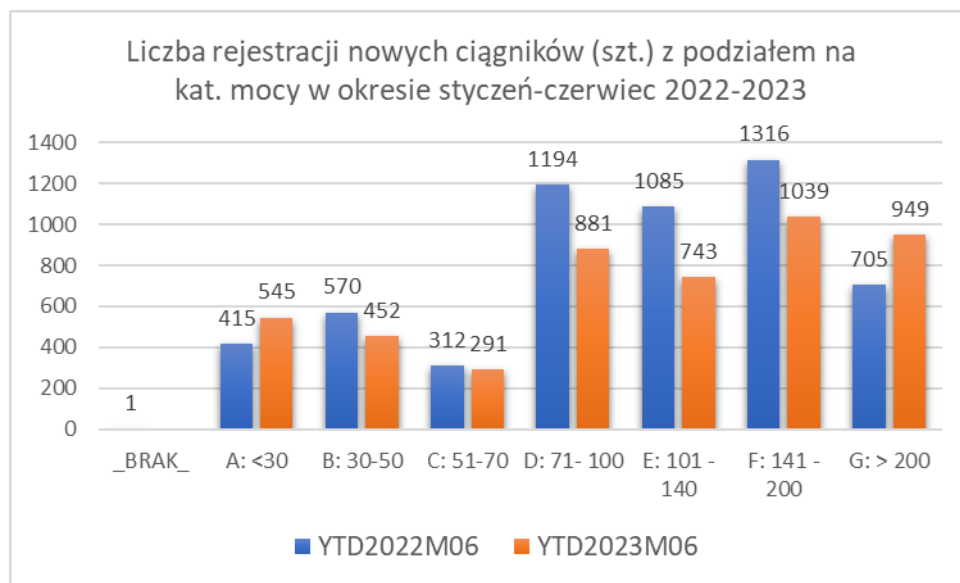


TOPMARKA	YTD2022M06	udział %	pozycja w rankingu w czerwcu 2022	YTD2023M06	udział %	zmiana szt	zmiana pp	zmiana %
JOHN DEERE	758	13,5%	2	854	17,4%	96	3,9%	12,7%
NEW HOLLAND	951	17,0%	1	775	15,8%	-176	-1,2%	-18,5%
KUBOTA	532	9,5%	3	553	11,3%	21	1,8%	3,9%
DEUTZ FAHR	484	8,6%	4	430	8,8%	-54	0,1%	-11,2%
CASE IH	467	8,3%	5	275	5,6%	-192	-2,7%	-41,1%
MASSEY FERGUSON	367	6,6%	6	251	5,1%	-116	-1,4%	-31,6%
VALTRA	207	3,7%	10	239	4,9%	32	1,2%	15,5%
FARMTRAC TRACTORS EUROPE	272	4,9%	8	222	4,5%	-50	-0,3%	-18,4%
INNE	157	2,8%	13	207	4,2%	50	1,4%	31,8%
CLAAS	238	4,3%	9	200	4,1%	-38	-0,2%	-16,0%
SOLIS	158	2,8%	12	185	3,8%	27	1,0%	17,1%
ZETOR	334	6,0%	7	175	3,6%	-159	-2,4%	-47,6%
FENDT	145	2,6%	14	159	3,2%	14	0,7%	9,7%
STEYR	184	3,3%	11	125	2,6%	-59	-0,7%	-32,1%
ARBOS	61	1,1%	16	90	1,8%	29	0,7%	47,5%
LOVOL	125	2,2%	15	53	1,1%	-72	-1,2%	-57,6%
MC CORMICK	46	0,8%	17	50	1,0%	4	0,2%	8,7%
LANDINI	42	0,8%	19	35	0,7%	-7	0,0%	-16,7%
TYM	43	0,8%	18	20	0,4%	-23	-0,4%	-53,5%
BELARUS		0,0%	21	1	0,0%	1	0,0%	-
URSUS	27	0,5%	20	1	0,0%	-26	-0,5%	-96,3%
	5598			4900		-698		-12,5%

Poniższa tabela prezentuje ilość rejestracji oraz udziały rynkowe w poszczególnych kategoriach mocy. Kolorem zielonym zaznaczono liderów w danych kategoriach. W okresie styczeń -czerwiec 2023 roku liderem w najniższych kategoriach mocy do 30 KM jest marka Kubota. W kat. 30-50 KM pierwsze miejsce również zajmuje marka Kubota, w kategorii 51-100 KM – New Holland. w kategorii 101-140 KM – Deutz Fahr. W kat. powyżej 140 KM liderem jest marka John Deere.

TOPMARKA	A: <30	udział %	B: 30-50	udział %	C: 51-70	udział %	D: 71-100	udział %	E: 101-140	udział %	F: 141-200	udział %	G: >200	udział %
ARBOS	26	4,8%	43	9,5%	7	2,4%	9	1,0%	5	0,7%		0,0%		0,0%
BELARUS							1	0,1%				0,0%		0,0%
CASE IH					2	0,7%	45	5,1%	43	5,8%	120	11,5%	65	6,8%
CLAAS							8	0,9%	46	6,2%	53	5,1%	93	9,8%
DEUTZ FAHR					45	15,5%	169	19,2%	127	17,1%	60	5,8%	29	3,1%
FARMTRAC TRACTORS EUROPE	104	19,1%	66	14,6%			33	3,7%	19	2,6%		0,0%		0,0%
FENDT							4	0,5%	25	3,4%	37	3,6%	93	9,8%
INNE	91	16,7%	84	18,6%	10	3,4%	6	0,7%	7	0,9%	3	0,3%	6	0,6%
JOHN DEERE	11	2,0%	26	5,8%	34	11,7%	74	8,4%	94	12,7%	322	31,0%	293	30,9%
KUBOTA	142	26,1%	139	30,8%	45	15,5%	113	12,8%	61	8,2%	53	5,1%		0,0%
LANDINI					14	4,8%	17	1,9%	1	0,1%	1	0,1%	2	0,2%
LOVOL	23	4,2%	24	5,3%	2	0,7%	4	0,5%		0,0%		0,0%		0,0%
MASSEY FERGUSON	3	0,6%	2	0,4%	1	0,3%	38	4,3%	103	13,9%	38	3,7%	66	7,0%
MC CORMICK					11	3,8%	32	3,6%	2	0,3%	2	0,2%	3	0,3%
NEW HOLLAND	1	0,2%	23	5,1%	96	33,0%	189	21,5%	107	14,4%	237	22,8%	122	12,9%
SOLIS	138	25,3%	37	8,2%	7	2,4%	3	0,3%		0,0%		0,0%		0,0%
STEYR					7	2,4%	31	3,5%	11	1,5%	41	3,9%	35	3,7%
TYM	2	0,4%	8	1,8%	9	3,1%			1	0,1%		0,0%		0,0%
URSUS					1	0,3%				0,0%		0,0%		0,0%
VALTRA							4	0,5%	31	4,2%	62	6,0%	142	15,0%
ZETOR	4	0,7%					101	11,5%	60	8,1%	10	1,0%		0,0%
	545		452		291		881		743		1039		949	

Dwie skrajne kategorie mocy najniższa do 30 KM i najwyższa – powyżej 200 KM, są jedynymi które notują obecnie więcej rejestracji niż w analogicznym okresie 2022 roku.



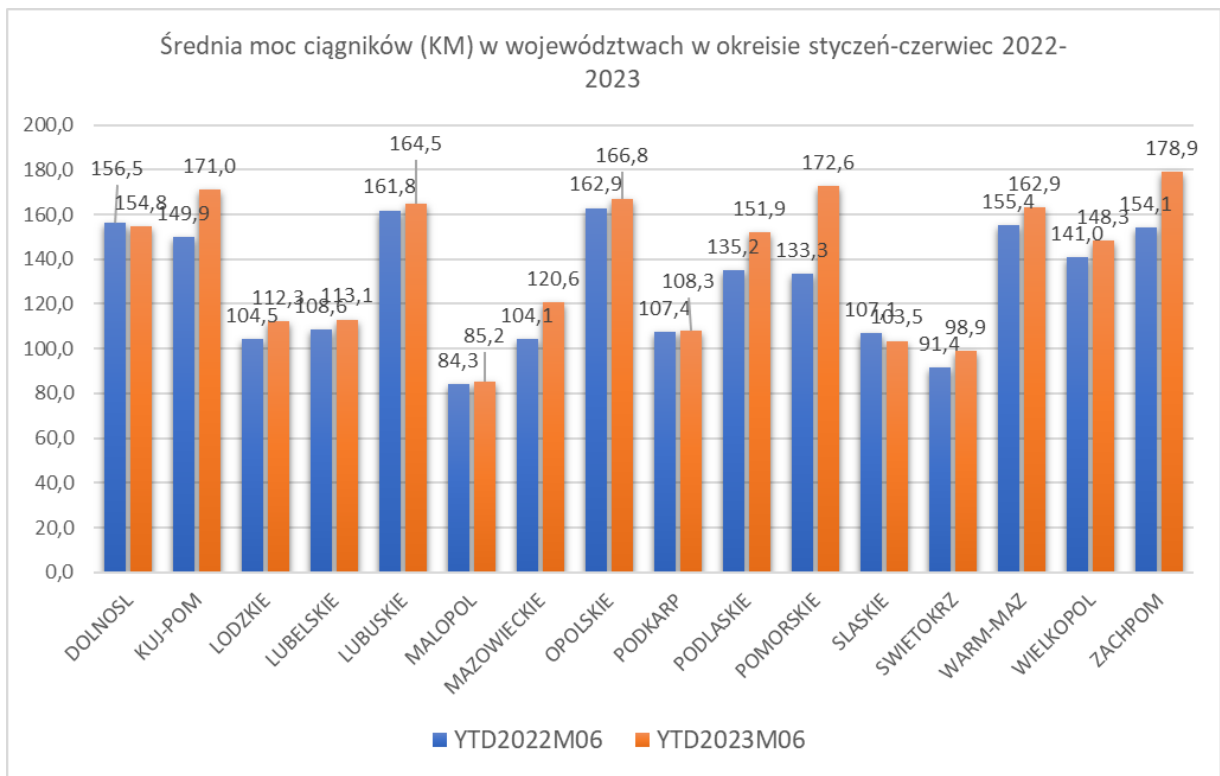
Rejestracje ciągników nowych pochodzenia zagranicznego

Poniższe zestawienie prezentuje rejestracje ciągników nowych krajowych i sprowadzonych z zagranicy w ciągu sześciu miesięcy 2023 roku.

GRUPAWIEK	POCHODZENIE	ARBOS	BELARUS	CASE IH	CLAAS	DEUTZ FAHR	FARMTRAC TRACTORS EUROPE	FENDT	INNE	JOHN DEERE	KUBOTA	LANDINI	LOVOL	MASSEY FERGUSON	MC CORMICK	NEW HOLLAND	SOLIS	STEYR	TYM	URSUS	VALTRA	ZETOR
NOWE	KRAJ	90	1	275	200	430	222	159	207	854	553	35	53	251	50	775	185	125	20	1	239	175
NOWE	ZAGRANICA	12	148	2	4			12	59	13			31	17		4	1				2	107

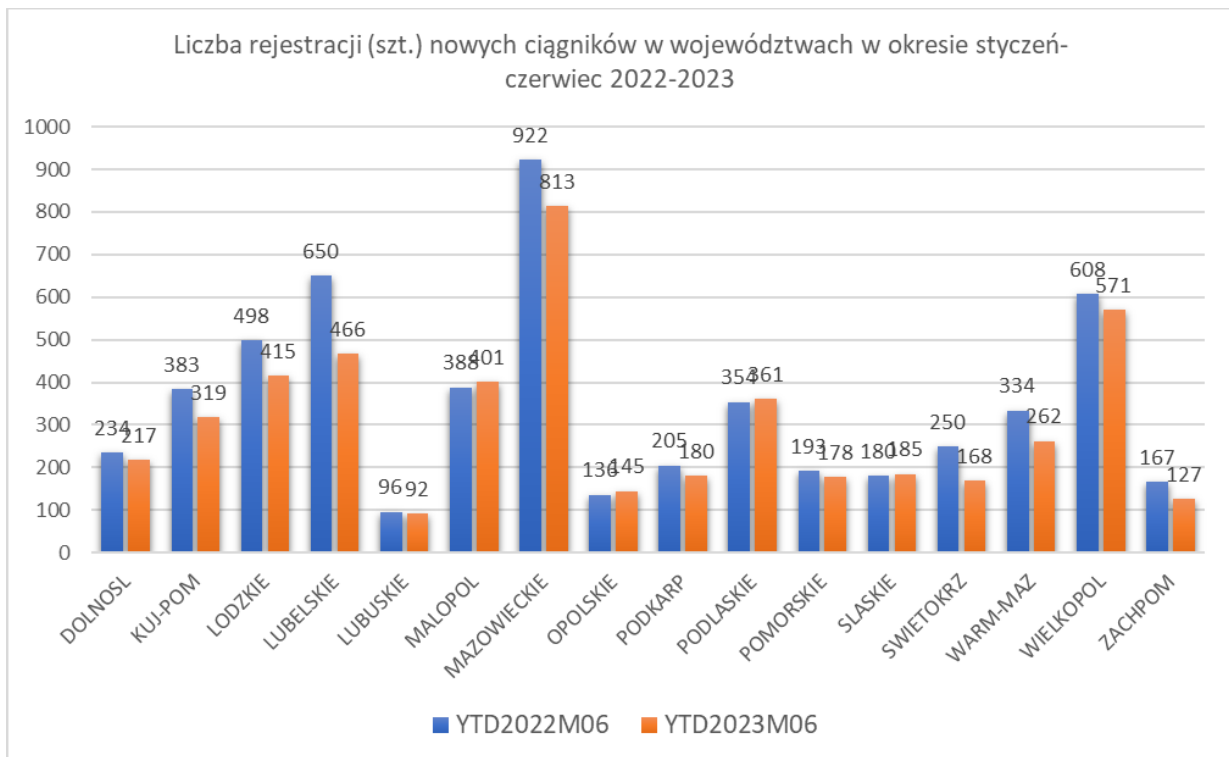
Średnia moc

Średnia moc ciągników nowo rejestrowanych w pierwszym półroczu 2023 roku była najwyższa w województwie zachodniopomorskim i wynosiła 178,9 KM. Średnią 172,6 KM notujemy w woj. pomorskim. Ciągniki o najniższej mocy (średnia – 85,2 KM) rejestrowane są w województwie małopolskim.



Województwa i powiaty

Województwo mazowieckie jest liderem, jeżeli chodzi o ilość rejestracji nowych ciągników. W regionie tym w ciągu sześciu miesięcy roku zarejestrowano 813 szt. nowych ciągników, to o 109 szt. mniej niż przed rokiem. Na drugim miejscu znajduje się województwo wielkopolskie z ilością 571 szt.



Analiza geograficzna w rozbiu na marki

Poniższe tabele przedstawiają sprzedaż ciągników z podziałem na marki w poszczególnych powiatach na koniec czerwca 2023 roku.

WOJEWODZTWO	POWIAT	ARBOS	BELARIUS	CASE IH	CLAAS	DEUTZ FAHR	FARMTRAC TRACTORS EUROPE	FENDT	FINNE	JOHN DEERE	KUBOTA	LANDINI	LOVOL	MASSEY FERGUSON	MC CORMICK	NEW HOLLAND	SOLIS	STEYR	TYM	URSUS	VALTRA	ZETOR	
DOLNOSL	BOLESŁAWIEC								2														
DOLNOSL	DZIERŻONIÓW									1	1			1		1						1	1
DOLNOSL	GŁOGÓW									1												1	
DOLNOSL	GÓRA					2	1			2													
DOLNOSL	JAWÓR			2	1					1						1							
DOLNOSL	JELENIA_GÓRA_A									1							1						1
DOLNOSL	JELENIA_GÓRA_M									2													
DOLNOSL	KAMIENNA_GÓRA								1	1							1						1
DOLNOSL	KŁODZKO							1	3	1	2			1		1	1						1
DOLNOSL	LEGNICA_A			3		2		1		2	1			1		1		1					
DOLNOSL	LEGNICA_M			11									1			6							
DOLNOSL	LUBAN					3				1						1							
DOLNOSL	LUBIN	1		1		1		1		3	1			2									
DOLNOSL	LWÓWEK_SL				1				2	1													
DOLNOSL	MILICZ									1							1						
DOLNOSL	OLAWA				1	1		1		2	1							1					1
DOLNOSL	OLEŚNICA			1	1				1	3	1			1		5						1	1
DOLNOSL	POLKOWICE									1	1											2	
DOLNOSL	SRODA_SL			2	1				1	1						1						1	
DOLNOSL	STRZELIN			1			1		1	5	2					1							1
DOLNOSL	ŚWIDNICA			1	2		1		1		2											1	1
DOLNOSL	TRZEBNICA			1						1						1	2						
DOLNOSL	WALBRZYCH_A				1						1												
DOLNOSL	WALBRZYCH_M										1												
DOLNOSL	WÓLOW															3							1
DOLNOSL	WROCLAW_A			1	1	1				4	2			2		5							1
DOLNOSL	WROCLAW_M				1	1	1	1	3	11	1			1	2				5			1	1
DOLNOSL	ZĄBKOWICE_SL									1	1						2						
DOLNOSL	ZGORZELEC			1																			
DOLNOSL	ZŁOTORYJA			1						2						1		1				1	
DOLNOSL Suma		1	0	28	9	13	4	5	15	50	17	0	1	9	2	29	6	3	5	0	9	11	
KUJ-POM	ALEKSANDROW_KUJ						1			2	2												4
KUJ-POM	BRODNICA				4	4				2	1			2		30		1				1	1
KUJ-POM	BYDGOSZCZ_A	1									2			1		36						1	
KUJ-POM	BYDGOSZCZ_M	1				1		2		13	1											2	
KUJ-POM	CHELMNO				2	1				36									1				
KUJ-POM	GOLUB_DOBRZYŃ	1			1					3	1											3	
KUJ-POM	GRUZIĄDZ_A	1			1		1			1	1			1		2		1					
KUJ-POM	INOWROCŁAW	1		1				2		9					1	2						1	
KUJ-POM	LIPNO			2	1					2				1		1						1	2
KUJ-POM	MOGILNO			1			1	2		1	1			1		3							2
KUJ-POM	NAKŁO_N_NOT			2	4	5	1	1		1	1			1		1							1
KUJ-POM	RADZIEJÓW				1					4				3								1	1
KUJ-POM	RPIN					1				1						1							1
KUJ-POM	SEPOLNO_KRAJ			1						2				1									
KUJ-POM	ŚWIECIE			1		1				2						1							1
KUJ-POM	TORUN_A			1				1	1	2					1							3	
KUJ-POM	TORUN_M			1						3	1		1									1	
KUJ-POM	TUCHOLA			2		1										2						1	
KUJ-POM	WĄBRZEŻNO									2	1					3						1	
KUJ-POM	WŁOCŁAWEK_A			1		2		1		4	3				1	5		1				1	3
KUJ-POM	WŁOCŁAWEK_M										1												1
KUJ-POM	ZNIN						1	1		1	1			1								3	3
KUJ-POM Suma		5	0	13	14	15	6	10	1	91	17	0	1	12	3	87	0	4	0	0	0	20	20
ŁÓDZKIE	BELCHATÓW					1	2		1	1				1			1						1
ŁÓDZKIE	BRZEZIŃ	2		1					1							4	2		1				
ŁÓDZKIE	KUTNO			1		2	1	1		5	2			1		5		1				1	3
ŁÓDZKIE	LĄSK					1				1			1			1	1						
ŁÓDZKIE	LECZYCA	1				1		1	2	5			1	3		3	1					1	
ŁÓDZKIE	ŁÓDŹ			1		1		4		5	1					1	3		2			1	1
ŁÓDZKIE	ŁÓDŹ_WSCH	1				4				2	1					1	1					1	
ŁÓDZKIE	ŁOWICZ	1				5		1		3	5			3		9		1				3	
ŁÓDZKIE	OPÓCZNO					1				1	1	1				6	2		1				
ŁÓDZKIE	PABIANICE					1				1	1												1
ŁÓDZKIE	PAJECZNO									1						15	1						
ŁÓDZKIE	PIOTRKÓW_TRYB_A	1		2		7	3		2	4	4	1		1		10	2					4	1
ŁÓDZKIE	PIOTRKÓW_TRYB_M					1			1														
ŁÓDZKIE	PODDĘBICE				2		2	1		1				1		2		3					
ŁÓDZKIE	RADOMSKO					1	5		1	4	2	3				2						1	
ŁÓDZKIE	RAWA_MAZ					4		2	1	6	2	1			1	4	4					1	
ŁÓDZKIE	SIERADŹ	2		3		10		2		10	7		1	3		6	1	1				3	2
ŁÓDZKIE	SKIERNIEWICE_A			1		1					3					5	3						4
ŁÓDZKIE	SKIERNIEWICE_M	1							1														
ŁÓDZKIE	TOMASZÓW_MAZ			2				2	2	3	1			2		34	2						
ŁÓDZKIE	WIELUN	1		2		2				4				1		4		1				1	
ŁÓDZKIE	WIERUSZÓW									1	1			1									
ŁÓDZKIE	ZDUŃSKA_WOLA	1						2															2
ŁÓDZKIE	ZGIERZ						2			2	2					3	1						
ŁÓDZKIE Suma		11	0	13	2	41	18	9	16	46	46	8	3	18	1	113	27	7	4	0	22	10	

Poniższe tabele przedstawiają rejestracje ciągników nowych w województwach dla poszczególnych marek z podziałem na kategorie mocy po sześciu miesiącach 2023 roku.

TOPMARKA	WOJEWODZTWO	A: <30	B: 30-50	C: 51-70	D: 71- 100	E: 101 - 140	F: 141 - 200	G: > 200
ARBOS	DOLNOSL	1						
ARBOS	KUJ-POM	2			2	1		
ARBOS	LODZKIE	2	8		1			
ARBOS	LUBELSKIE	4	8	1				
ARBOS	LUBUSKIE		2	2				
ARBOS	MALOPOL	5	7		1			
ARBOS	MAZOWIECKIE	2	6					
ARBOS	PODKARP	2	2			2		
ARBOS	PODLASKIE	1	1		1			
ARBOS	POMORSKIE		2					
ARBOS	SLASKIE		3	1	2			
ARBOS	SWIETOKRZ	2		1	1	1		
ARBOS	WARM-MAZ	1	2					
ARBOS	WIELKOPOL	3	1	2	1	1		
ARBOS	ZACHPOM	1	1					
ARBOS Suma		26	43	7	9	5	0	0
BELARUS	PODLASKIE				1			
BELARUS Suma		0	0	0	1	0	0	0
CASE IH	DOLNOSL				1		12	15
CASE IH	KUJ-POM				1	1	8	3
CASE IH	LODZKIE				4		7	2
CASE IH	LUBELSKIE				1	1	10	4
CASE IH	LUBUSKIE				1		5	1
CASE IH	MALOPOL				4	5	7	
CASE IH	MAZOWIECKIE				3	6	16	7
CASE IH	OPOLSKIE			1		3	6	6
CASE IH	PODKARP				1	2		
CASE IH	PODLASKIE				1	4	12	3
CASE IH	POMORSKIE				2	2	5	1
CASE IH	SLASKIE				6	6	3	1
CASE IH	SWIETOKRZ			1	6	2	2	4
CASE IH	WARM-MAZ				2	6	9	11
CASE IH	WIELKOPOL				12	5	15	5
CASE IH	ZACHPOM						3	2
CASE IH Suma		0	0	2	45	43	120	65
CLAAS	DOLNOSL					3	2	4
CLAAS	KUJ-POM					6	3	5
CLAAS	LODZKIE						2	
CLAAS	LUBELSKIE				3	3	11	4
CLAAS	LUBUSKIE							3
CLAAS	MALOPOL				3	5	3	5
CLAAS	MAZOWIECKIE					6	3	21
CLAAS	OPOLSKIE					1	1	5
CLAAS	PODKARP				1	3	2	
CLAAS	PODLASKIE					4	5	6
CLAAS	POMORSKIE					2	1	12
CLAAS	SLASKIE					5	3	4
CLAAS	SWIETOKRZ					1	2	1
CLAAS	WARM-MAZ					2	3	12
CLAAS	WIELKOPOL				1	4	12	10
CLAAS	ZACHPOM					1		1
CLAAS Suma		0	0	0	8	46	53	93
DEUTZ FAHR	DOLNOSL			1	4	5	2	1
DEUTZ FAHR	KUJ-POM				5	4	5	1
DEUTZ FAHR	LODZKIE			4	17	12	5	3
DEUTZ FAHR	LUBELSKIE			3	18	8	5	3
DEUTZ FAHR	LUBUSKIE				4	4		
DEUTZ FAHR	MALOPOL			8	35	12	6	
DEUTZ FAHR	MAZOWIECKIE			19	32	19	8	3
DEUTZ FAHR	OPOLSKIE				3	2	1	1
DEUTZ FAHR	PODKARP			1	8	7		
DEUTZ FAHR	PODLASKIE				9	16	4	5
DEUTZ FAHR	POMORSKIE			1	2	1	4	5
DEUTZ FAHR	SLASKIE			1		2	2	
DEUTZ FAHR	SWIETOKRZ			4	15	4	3	1
DEUTZ FAHR	WARM-MAZ				6	9	5	1
DEUTZ FAHR	WIELKOPOL			3	10	19	9	4
DEUTZ FAHR	ZACHPOM				1	3	1	1
DEUTZ FAHR Suma		0	0	45	169	127	60	29

TOPMARKA	WOJEWODZTWO	A: <30	B: 30-50	C: 51-70	D: 71- 100	E: 101 - 140	F: 141 - 200	G: > 200
FARMTRAC TRACTORS EUROPE	DOLNOSL	1	1			2		
FARMTRAC TRACTORS EUROPE	KUJ-POM	3	1			2		
FARMTRAC TRACTORS EUROPE	LODZKIE	7	9		2			
FARMTRAC TRACTORS EUROPE	LUBELSKIE	14	5		4	3		
FARMTRAC TRACTORS EUROPE	LUBUSKIE	3	1					
FARMTRAC TRACTORS EUROPE	MALOPOL	12	3		1	1		
FARMTRAC TRACTORS EUROPE	MAZOWIECKIE	27	15		9	1		
FARMTRAC TRACTORS EUROPE	OPOLSKIE	1				1		
FARMTRAC TRACTORS EUROPE	PODKARP	3	2		4	1		
FARMTRAC TRACTORS EUROPE	PODLASKIE	7	2		3	3		
FARMTRAC TRACTORS EUROPE	POMORSKIE		1		1	1		
FARMTRAC TRACTORS EUROPE	SLASKIE	6	4		1			
FARMTRAC TRACTORS EUROPE	SWIETOKRZ	5	10			1		
FARMTRAC TRACTORS EUROPE	WARM-MAZ	8	6		3	2		
FARMTRAC TRACTORS EUROPE	WIELKOPOL	4	3		3	1		
FARMTRAC TRACTORS EUROPE	ZACHPOM	3	3		2			
FARMTRAC TRACTORS EUROPE								
Suma		104	66	0	33	19	0	0
FENDT	DOLNOSL							5
FENDT	KUJ-POM					1	4	5
FENDT	LODZKIE					2	5	2
FENDT	LUBELSKIE				3	3	2	4
FENDT	LUBUSKIE						1	6
FENDT	MALOPOL					2	2	1
FENDT	MAZOWIECKIE					5	2	18
FENDT	OPOLSKIE					1	3	6
FENDT	PODKARP						1	
FENDT	PODLASKIE						2	13
FENDT	POMORSKIE						1	4
FENDT	SLASKIE						1	5
FENDT	SWIETOKRZ					1		
FENDT	WARM-MAZ					2	2	4
FENDT	WIELKOPOL				1	7	8	15
FENDT	ZACHPOM					1	3	5
FENDT Suma		0	0	0	4	25	37	93
INNE	DOLNOSL	7	4			3	1	
INNE	KUJ-POM		1					
INNE	LODZKIE	9	6				1	
INNE	LUBELSKIE	11	15					
INNE	LUBUSKIE	1		1	1			1
INNE	MALOPOL	13	17	2				1
INNE	MAZOWIECKIE	12	17	3	3	3		
INNE	OPOLSKIE	1						2
INNE	PODKARP	14	7	2				
INNE	PODLASKIE	3	4		1			
INNE	POMORSKIE	2	1	1			1	
INNE	SLASKIE	8	5	1	1			
INNE	SWIETOKRZ	2	5					
INNE	WARM-MAZ	2	1					2
INNE	WIELKOPOL	5				1		
INNE	ZACHPOM	1	1					
INNE Suma		91	84	10	6	7	3	6
JOHN DEERE	DOLNOSL	1	2	1	4	6	17	19
JOHN DEERE	KUJ-POM	2	1		6	5	36	41
JOHN DEERE	LODZKIE	1	1	1	5	6	19	13
JOHN DEERE	LUBELSKIE		1	3	9	5	22	15
JOHN DEERE	LUBUSKIE					2	4	5
JOHN DEERE	MALOPOL	2	2	7	5	2	6	2
JOHN DEERE	MAZOWIECKIE	3	6	12	10	17	38	21
JOHN DEERE	OPOLSKIE		1		7	1	13	9
JOHN DEERE	PODKARP		2	2	2	3	14	19
JOHN DEERE	PODLASKIE		1	2	7	5	32	19
JOHN DEERE	POMORSKIE		1		2	2	9	31
JOHN DEERE	SLASKIE		2	1	2	1	9	2
JOHN DEERE	SWIETOKRZ		1	1	3	2	3	3
JOHN DEERE	WARM-MAZ	1	1		4	6	27	33
JOHN DEERE	WIELKOPOL	1	3	4	8	29	59	45
JOHN DEERE	ZACHPOM		1			2	14	16
JOHN DEERE Suma		11	26	34	74	94	322	293

TOPMARKA	WOJEWODZTWO	A: <30	B: 30-50	C: 51-70	D: 71- 100	E: 101 - 140	F: 141 - 200	G: > 200
KUBOTA	DOLNOSL	7	3	1	1	5		
KUBOTA	KUJ-POM		4	1	7	2	3	
KUBOTA	LODZKIE	11	20	2	8	2	3	
KUBOTA	LUBELSKIE	19	18	4	20	6	3	
KUBOTA	LUBUSKIE	2		1	2	5	1	
KUBOTA	MALOPOL	18	10	6	6	4		
KUBOTA	MAZOWIECKIE	24	42	15	24	13	12	
KUBOTA	OPOLSKIE	5	7	2	3	1	1	
KUBOTA	PODKARP	5	2	1	5	2	1	
KUBOTA	PODLASKIE	7	6	3	2	5	14	
KUBOTA	POMORSKIE	8	3	2	3	2	1	
KUBOTA	SLASKIE	14	8	1	5	1		
KUBOTA	SWIETOKRZ	6	3	2	2		2	
KUBOTA	WARM-MAZ	5	3	1	1	2	1	
KUBOTA	WIELKOPOL	10	9	1	18	10	11	
KUBOTA	ZACHPOM	1	1	2	6	1		
KUBOTA Suma		142	139	45	113	61	53	0
LANDINI	LODZKIE			1	4	1	1	1
LANDINI	MALOPOL			3	5			
LANDINI	MAZOWIECKIE			5	7			
LANDINI	SLASKIE			2				
LANDINI	SWIETOKRZ			2				
LANDINI	WIELKOPOL			1	1			1
LANDINI Suma		0	0	14	17	1	1	2
LOVOL	DOLNOSL	1						
LOVOL	KUJ-POM		1					
LOVOL	LODZKIE	2	1					
LOVOL	LUBELSKIE	3	4					
LOVOL	MALOPOL	8	3	1	1			
LOVOL	MAZOWIECKIE	4	10	1	3			
LOVOL	PODKARP	1	2					
LOVOL	PODLASKIE		1					
LOVOL	SLASKIE	1	1					
LOVOL	SWIETOKRZ		1					
LOVOL	WARM-MAZ	2						
LOVOL	WIELKOPOL	1						
LOVOL Suma		23	24	2	4	0	0	0
MASSEY FERGUSON	DOLNOSL				1	2	1	5
MASSEY FERGUSON	KUJ-POM				2	6	1	3
MASSEY FERGUSON	LODZKIE				1	10	5	2
MASSEY FERGUSON	LUBELSKIE				7	6	1	11
MASSEY FERGUSON	LUBUSKIE					1	4	2
MASSEY FERGUSON	MALOPOL				1	10	2	5
MASSEY FERGUSON	MAZOWIECKIE				10	12	1	10
MASSEY FERGUSON	OPOLSKIE					3	3	3
MASSEY FERGUSON	PODKARP				2	5	2	1
MASSEY FERGUSON	PODLASKIE	3	1		3	7	5	4
MASSEY FERGUSON	POMORSKIE				2	8	1	4
MASSEY FERGUSON	SLASKIE				2	5	2	1
MASSEY FERGUSON	SWIETOKRZ				2	7		5
MASSEY FERGUSON	WARM-MAZ			1		2	2	2
MASSEY FERGUSON	WIELKOPOL		1		5	19	7	7
MASSEY FERGUSON	ZACHPOM						1	1
MASSEY FERGUSON Suma		3	2	1	38	103	38	66
MC CORMICK	DOLNOSL			1	1			
MC CORMICK	KUJ-POM				3			
MC CORMICK	LODZKIE				1			
MC CORMICK	LUBELSKIE			1	4			2
MC CORMICK	MALOPOL			2	7	1		
MC CORMICK	MAZOWIECKIE				5		1	1
MC CORMICK	OPOLSKIE			1	1			
MC CORMICK	PODKARP			1	2		1	
MC CORMICK	SWIETOKRZ			4	5			
MC CORMICK	WIELKOPOL			1	3	1		
MC CORMICK Suma		0	0	11	32	2	2	3

TOPMARKA	WOJEWODZTWO	A: <30	B: 30-50	C: 51-70	D: 71- 100	E: 101 - 140	F: 141 - 200	G: > 200
NEW HOLLAND	DOLNOSL			1	2	8	12	6
NEW HOLLAND	KUJ-POM		1	6	16	12	29	23
NEW HOLLAND	LODZKIE		5	28	30	11	25	14
NEW HOLLAND	LUBELSKIE		5	17	22	5	24	8
NEW HOLLAND	LUBUSKIE				1		1	4
NEW HOLLAND	MALOPOL		4	10	20	3	8	4
NEW HOLLAND	MAZOWIECKIE		4	13	33	16	40	15
NEW HOLLAND	OPOLSKIE			1	4	4	4	3
NEW HOLLAND	PODKARP		2	2	2	2	3	3
NEW HOLLAND	PODLASKIE				18	15	24	12
NEW HOLLAND	POMORSKIE				2	2	4	5
NEW HOLLAND	SLASKIE			5	5	3	10	1
NEW HOLLAND	SWIETOKRZ			5	3	2	3	3
NEW HOLLAND	WARM-MAZ		1		6	5	15	7
NEW HOLLAND	WIELKOPOL		1	5	20	15	29	9
NEW HOLLAND	ZACHPOM	1		3	5	4	6	5
NEW HOLLAND Suma		1	23	96	189	107	237	122
SOLIS	DOLNOSL	6						
SOLIS	LODZKIE	23	3		1			
SOLIS	LUBELSKIE	20	5					
SOLIS	LUBUSKIE	4						
SOLIS	MALOPOL	16	15	2				
SOLIS	MAZOWIECKIE	22	6	1	2			
SOLIS	OPOLSKIE	4	1					
SOLIS	PODKARP	4	1	1				
SOLIS	PODLASKIE	3	1	1				
SOLIS	POMORSKIE	7	1					
SOLIS	SLASKIE	4	1					
SOLIS	SWIETOKRZ	9		1				
SOLIS	WARM-MAZ	8						
SOLIS	WIELKOPOL	6	2	1				
SOLIS	ZACHPOM	2	1					
SOLIS Suma		138	37	7	3	0	0	0
STEYR	DOLNOSL						2	1
STEYR	KUJ-POM				1		1	2
STEYR	LODZKIE				3	1	2	1
STEYR	LUBELSKIE			1	6		6	3
STEYR	MALOPOL			4	2		2	
STEYR	MAZOWIECKIE			1	3	5	7	7
STEYR	OPOLSKIE						3	6
STEYR	PODKARP				2		1	
STEYR	PODLASKIE				2		2	1
STEYR	POMORSKIE				2	1	1	4
STEYR	SWIETOKRZ			1	2		1	
STEYR	WARM-MAZ				2	1	6	3
STEYR	WIELKOPOL				5	3	5	3
STEYR	ZACHPOM				1		2	4
STEYR Suma		0	0	7	31	11	41	35
TYM	DOLNOSL		2	3				
TYM	LODZKIE	1	2	1				
TYM	LUBELSKIE			1				
TYM	MAZOWIECKIE		2			1		
TYM	PODKARP		1					
TYM	PODLASKIE	1						
TYM	POMORSKIE			3				
TYM	SLASKIE		1	1				
TYM Suma		2	8	9	0	1	0	0
URSUS	SLASKIE			1				
URSUS Suma		0	0	1	0	0	0	0

TOPMARKA	WOJEWODZTWO	A: <30	B: 30-50	C: 51-70	D: 71- 100	E: 101 - 140	F: 141 - 200	G: > 200
VALTRA	DOLNOSL						2	7
VALTRA	KUJ-POM					3	5	12
VALTRA	LODZKIE					2	3	17
VALTRA	LUBELSKIE				2	5	6	7
VALTRA	LUBUSKIE					1	2	8
VALTRA	MALOPOL				1	5	2	3
VALTRA	MAZOWIECKIE					8	6	26
VALTRA	OPOLSKIE						1	4
VALTRA	PODKARP						1	2
VALTRA	PODLASKIE					2	6	25
VALTRA	POMORSKIE					1	3	5
VALTRA	SLASKIE					1	3	5
VALTRA	SWIETOKRZ					1	3	2
VALTRA	WARM-MAZ					1	2	3
VALTRA	WIELKOPOL				1	1	15	8
VALTRA	ZACHPOM						2	8
VALTRA Suma		0	0	0	4	31	62	142
ZETOR	DOLNOSL	3			7	1		
ZETOR	KUJ-POM				12	4	4	
ZETOR	LODZKIE				8	2		
ZETOR	LUBELSKIE				5	3		
ZETOR	LUBUSKIE				3		2	
ZETOR	MALOPOL				13	7		
ZETOR	MAZOWIECKIE				12	9	1	
ZETOR	OPOLSKIE				3	1		
ZETOR	PODKARP	1			5	7		
ZETOR	PODLASKIE				4	4	2	
ZETOR	POMORSKIE				5			
ZETOR	SLASKIE				10	3		
ZETOR	SWIETOKRZ				2	1		
ZETOR	WARM-MAZ				3	4		
ZETOR	WIELKOPOL				7	13	1	
ZETOR	ZACHPOM				2	1		
ZETOR Suma		4	0	0	101	60	10	0

Analiza geograficzna w rozbiściu na marki

Poniższa tabela przedstawia sprzedaż poszczególnych marek ciągników w województwach i obrazuje strukturę sprzedaży poszczególnych marek w regionach w okresie styczeń-czerwiec 2023 roku.

WOJEWODZTWO	ARGOS	BELARUS	CASE IH	CLAAS	DEUTZ FAHR	FARMTRAC TRACTORS EUROPE	FENDT	INNNE	JOHN DEERE	KUBOTA	LANDINI	LOVOL	MASSEY FERGUSON	MCCORMICK	NEW HOLLAND	SOLIS	STEYR	TYM	URSUS	VALTRA	ZETOR	SUMA
DOLNOSL	1		28	9	13	4	5	15	50	17		1	9	2	29	6	3	5		9	11	217
KUJ-POM	5		13	14	15	6	10	1	91	17		1	12	3	87		4			20	20	319
LODZKIE	11		13	2	41	18	9	16	46	46	8	3	18	1	113	27	7	4		22	10	415
LUBELSKIE	13		16	21	37	26	12	26	55	70		7	25	7	81	25	16	1		20	8	466
LUBUSKIE	4		7	3	8	4	7	4	11	11			7		6	4				11	5	92
MALOPOL	13		16	16	61	17	5	33	26	44	8	13	18	10	49	33	8			11	20	401
MAZOWIECKIE	8		32	30	81	52	25	38	107	130	12	18	33	7	121	31	23	3		40	22	813
OPOLSKIE			16	7	7	2	10	3	31	19			9	2	16	5	9			5	4	145
PODKARP	6		3	6	16	10	1	23	42	16		3	10	4	14	6	3	1		3	13	180
PODLASKIE	3	1	20	15	34	15	15	8	66	37			1	23	69	5	5	1		33	10	361
POMORSKIE	2		10	15	13	3	5	5	45	19			15		13	8	8	3		9	5	178
SLASKIE	6		16	12	5	11	6	15	17	29	2	2	10		24	5		2	1	9	13	185
SWIETOKRZ	5		15	4	27	16	1	7	13	15		2	1	14	9	16	10	4		6	3	168
WARM-MAZ	3		28	17	21	19	8	5	72	13			2	7	34	8	12			6	7	262
WIELKOPOL	8		37	27	45	11	31	6	149	59	3	1	39	5	79	9	16			25	21	571
ZACHPOM	2		5	2	6	8	9	2	33	11			2		24	3	7			10	3	127
SUMA	90	1	275	200	430	222	159	207	854	553	35	53	251	50	775	185	125	20	1	239	175	4900

Topowe modele

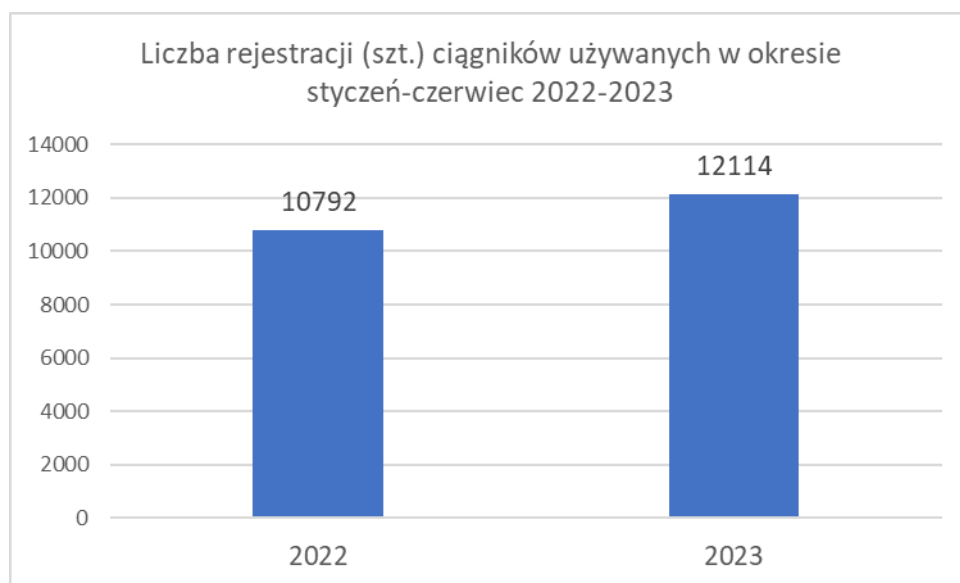
Po sześciu miesiącach 2023 roku najpopularniejszym modelem ciągnika jest model John Deere 6155M, którego zarejestrowano 123 szt. Farmtrac Tractors Europe 26 4WD zajmuje druga pozycję z ilością 100 szt. John Deere 6195M na trzecim miejscu notuje 90 szt. zarejestrowanych maszyn. Czwarte miejsce zajmuje John Deere 6120M z ilością 80 szt. Case IH Puma 150 awansuje na piątą pozycję z ilością 75 szt. i dzieli ją z modelem Zetor Major CL 80.

LP.	MARKA	MODEL	ILOŚĆ
1	JOHN DEERE	6155M	123
2	FARMTRAC TRACTORS EUROPE	26 4WD	100
3	JOHN DEERE	6195M	90
4	JOHN DEERE	6120M	80
5	CASE IH	PUMA 150	75
6	ZETOR	MAJOR CL 80	75
7	DEUTZ FAHR	5080 D KEYLINE	74
8	JOHN DEERE	6175M	71
9	SOLIS	SOLIS 26 4WD 9+9	65
10	VALTRA	T175E	56
11	INNA MARKA	--	51
12	KUBOTA	L2-522	47
13	KUBOTA	M4073	47
14	NEW HOLLAND	T6.160	46
15	KUBOTA	L1-522	45
16	CASE IH	MAXXUM 125	40
17	JOHN DEERE	6R 250	40
18	NEW HOLLAND	T5.90	40
19	NEW HOLLAND	T7.165	40
20	CLAAS	ARION 630	39
21	NEW HOLLAND	T5.110	39
22	FARMTRAC TRACTORS EUROPE	FARMTRAC 555 DTC V	38
23	NEW HOLLAND	T6.180 DC	38
24	JOHN DEERE	6090M	37
25	JOHN DEERE	6130M	37
26	DEUTZ FAHR	4080E	36
27	DEUTZ FAHR	S105	36
28	KUBOTA	M4-063	36
29	MASSEY FERGUSON	MF 5709M	36
30	NEW HOLLAND	T4.755	36
31	DEUTZ FAHR	6165 AGROTRON	35
32	NEW HOLLAND	T5.100	34
33	JOHN DEERE	5090M	33
34	CASE IH	FARMALL 110C	32
35	JOHN DEERE	6R 215	32
36	KUBOTA	B1-241	32
37	SOLIS	SOLIS 50 ST V	32
38	VALTRA	T145	32
39	NEW HOLLAND	BOOMER 50	31
40	NEW HOLLAND	T4.75	31
41	ARBOS	2040	29
42	DEUTZ FAHR	6115C	29
43	NEW HOLLAND	T6.160 DC	29
44	CASE IH	PUMA 200	28
45	DEUTZ FAHR	S125	28
46	DEUTZ FAHR	S095	27
47	NEW HOLLAND	BOOMER 55	27
48	NEW HOLLAND	T6.145	27
49	SOLIS	26 4WD	27

LP.	MARKA	MODEL	ILOŚĆ
50	CLAAS	ARION 430	26
51	NEW HOLLAND	T7.215S	26
52	ARBOS	2025	25
53	CASE IH	OPTUM 270 CVX DRIVE	25
54	KUBOTA	B1-181	25
55	KUBOTA	M5-092	25
56	FARMTRAC TRACTORS EUROPE	FARMTRAC 6050E 4WD	24
57	MASSEY FERGUSON	MF 75.155	24
58	NEW HOLLAND	T5.90S	24
59	LOVOL	M254	23
60	VALTRA	T215	23
61	JOHN DEERE	5075E	22
62	KUBOTA	M6-122	22
63	MASSEY FERGUSON	MF 4708M	22
64	NEW HOLLAND	T5.110 DC	22
65	JOHN DEERE	5058E	21
66	JOHN DEERE	8R410	21
67	KUBOTA	M5072N	21
68	STEYR	KOMPAKT 4090	21
69	VALTRA	T255	21
70	DEUTZ FAHR	S115	20
71	JOHN DEERE	6100M	20
72	NEW HOLLAND	T5.120	20
73	STEYR	4125 PROFI	20
74	VALTRA	N135	20
75	DEUTZ FAHR	5070 DF KEYLINE	19
76	MC CORMICK	X4.080	19
77	NEW HOLLAND	T5.80	19
78	VALTRA	T195	19
79	VALTRA	T235	19
80	CASE IH	FARMALL 75A	18
81	CLAAS	AXION 830	18
82	KUBOTA	M5-112	18
83	FARMTRAC TRACTORS EUROPE	FARMTRAC 680 DT V	17
84	KUBOTA	L1-382	17
85	NEW HOLLAND	T7.195 S	17
86	CLAAS	ARION 450	16
87	CLAAS	AXION 810	16
88	FENDT	FENDT 942 VARIO	16
89	INNA MARKA	263 4WD	16
90	KUBOTA	B2231	16
91	NEW HOLLAND	T7.230	16
92	FENDT	FENDT 724 VARIO	15
93	INNA MARKA	XJ25	15
94	JOHN DEERE	5100M	15
95	KUBOTA	LX-351	15
96	MASSEY FERGUSON	MF 5712M	15
97	MASSEY FERGUSON	MF 75.180	15
98	NEW HOLLAND	T7.260	15

Rynek ciągników używanych

Na rynku wtórnym w na koniec czerwca 2023 roku notujemy 12 114 szt. ciągników używanych. To o 1322 szt. więcej niż w tym samym okresie 2022 roku. Wzrost wynosi 12,2%.



YTD	POCHODZENIE	> 20 LAT	11 - 20 LAT	3 - 5 LAT	6 - 10 LAT	SUMA
YTD2022M06	KRAJ	1216	119	54	43	1432
YTD2022M06	ZAGRANICA	5032	3228	161	939	9360
		6248	3347	215	982	10792
YTD2023M06	KRAJ	1373	122	41	32	1568
YTD2023M06	ZAGRANICA	5813	3632	185	916	10546
		7186	3754	226	948	12114

Liderem rynku wtórnego po sześciu miesiącach roku jest marka John Deere. Zarejestrowano 1849 szt. ciągników używanych tej marki. John Deere notuje 15,3% udziałów w rynku używanych ciągników i jest liderem w dwóch kategoriach wiekowych: 6-10 i 11-20 lat. W najmłodszej kategorii – 3-5 lat liderem została marka Fendt. W najstarszej kategorii, powyżej 20 lat liderem jest marka Ursus.

TOPMARKA	> 20 LAT	udział %	11 - 20 LAT	udział %	6 - 10 LAT	udział %	3 - 5 LAT	udział %	SUMA	udział %
ARBOS							2	0,9%	2	0,0%
BELARUS	66	0,9%	8	0,2%	3	0,3%	2	0,9%	79	0,7%
CASE IH	572	8,0%	239	6,4%	44	4,6%	5	2,2%	860	7,1%
CLAAS	1	0,0%	434	11,6%	119	12,6%	33	14,6%	587	4,8%
DEUTZ FAHR	306	4,3%	223	5,9%	47	5,0%	7	3,1%	583	4,8%
FENDT	316	4,4%	461	12,3%	186	19,6%	42	18,6%	1005	8,3%
INNE	990	13,8%	225	6,0%	66	7,0%	40	17,7%	1321	10,9%
JOHN DEERE	682	9,5%	912	24,3%	221	23,3%	34	15,0%	1849	15,3%
KUBOTA	33	0,5%	25	0,7%	32	3,4%	10	4,4%	100	0,8%
LANDINI	84	1,2%	22	0,6%	4	0,4%	1	0,4%	111	0,9%
LOVOL					2	0,2%	4	1,8%	6	0,0%
MASSEY FERGUSON	1035	14,4%	358	9,5%	92	9,7%	16	7,1%	1501	12,4%
MC CORMICK	31	0,4%	84	2,2%	4	0,4%			119	1,0%
NEW HOLLAND	199	2,8%	405	10,8%	72	7,6%	15	6,6%	691	5,7%
RENAULT	791	11,0%	122	3,2%					913	7,5%
SOLIS							3	1,3%	3	0,0%
STEYR	44	0,6%	11	0,3%	6	0,6%			61	0,5%
TYM			1	0,0%	1	0,1%			2	0,0%
URSUS	1231	17,1%	2	0,1%	1	0,1%			1234	10,2%
VALTRA	16	0,2%	166	4,4%	35	3,7%	12	5,3%	229	1,9%
YTO					3	0,3%			3	0,0%
ZETOR	789	11,0%	56	1,5%	10	1,1%			855	7,1%
	7186		3754		948		226		12114	

Definicje i metodologia:

Ciągnik nowy definiowany jest jako ciągnik po raz pierwszy zarejestrowany i wyprodukowany w roku bieżącym lub roku bieżącym -1 lub roku bieżącym -2. Oznacza to, że ciągniki nowe dla np. listopada 2020 są to ciągniki po raz pierwszy zarejestrowane i wyprodukowane w roku 2020 lub w 2019 lub w 2018.

Kategorie mocy – dane otrzymywane z CEPiK przedstawiają moc ciągników w kilowatach (kW). Dla potrzeb raportu przeliczane są na konie mechaniczne (KM) wg poniższej tabeli:

kW		KM		przedział w raporcie
0,000	22,064	0,000	29,998	A: <30
22,065	37,510	30,000	50,999	B: 30-50
37,511	52,220	51,000	70,999	C: 51-70
52,221	74,285	71,000	100,999	D: 71-100
74,286	103,705	101,000	140,999	E: 101-140
103,705	147,099	141,000	199,998	F: 141-200
141,100		200,000		G: >200



POLSKA IZBA GOSPODARCZA
MASZYN I URZĄDZEŃ ROLNICZYCH