



POLSKA IZBA GOSPODARCZA
MASZYN I URZĄDZEN ROLNICZYCH

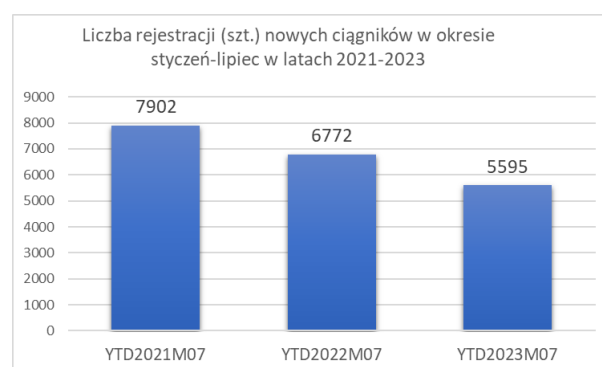
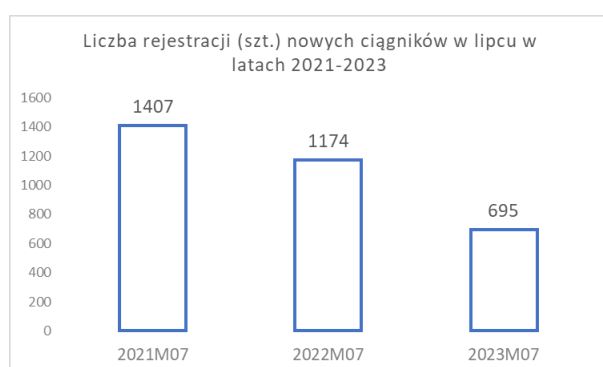
Sprzedż ciągników rolniczych w Polsce wg danych CEPIK

lipiec 2023

Sprzedaż ciągników w Polsce według danych z CEPIK

Rynek ciągników nowych.

W lipcu 2023 roku zarejestrowano 695 szt. nowych ciągników. To najgorszy miesięczny wynik w 2023 roku. Tendencję spadkową wyraźnie widać na wykresie. Z każdym następnym miesiącem notujemy mniej rejestracji. W lipcu było to mniej o 73 szt. niż w czerwcu i aż o 479 szt. mniej niż w lipcu 2022 roku. Podsumowując siedem miesięcy 2023 roku zarejestrowano 5595 szt. nowych ciągników i jest to o 1177 szt. mniej niż przed rokiem. Procentowy spadek rejestracji wynosi już 17,4%.



Najpopularniejsze marki.

John Deere utrzymuje pozycję lidera. Po siedmiu miesiącach 2023 roku zarejestrowano 965 szt. ciągników tej marki, to o 53 szt. więcej niż przed rokiem. Udziały marki John Deere na koniec lipca to 17,2 % - o 3,8 punktu procentowego więcej niż rok wcześniej.

Marka **New Holland** z ilością 857 szt. zajmuje drugie miejsce. To o 281 szt. mniej niż w 2022 roku. Udziały marki New Holland to 15,3%.

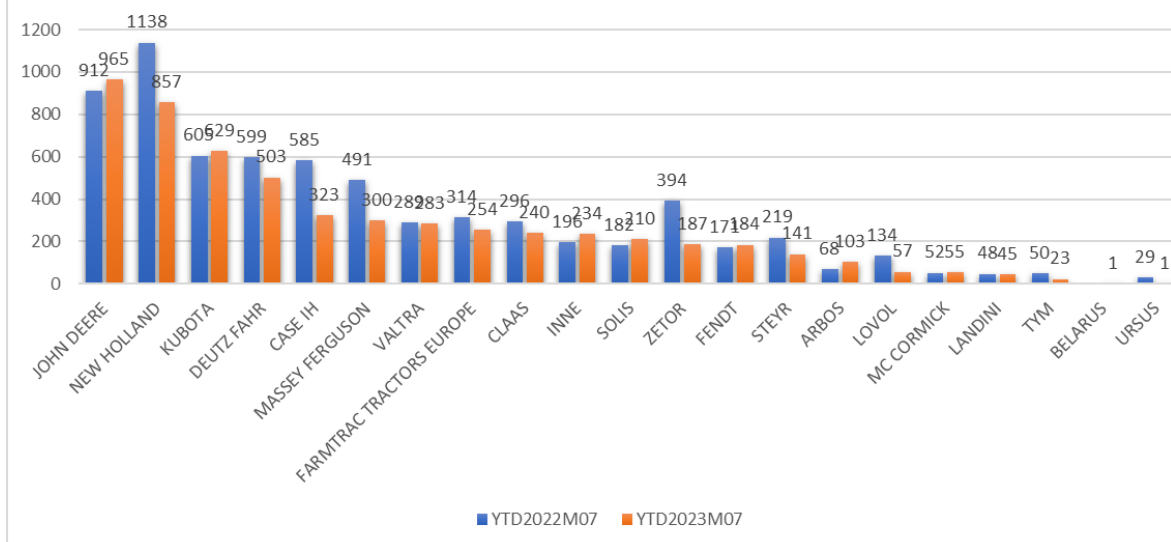
Marka **Kubota** na trzecim miejscu notuje 629 szt. zarejestrowanych maszyn. To o 24 szt. więcej niż przed rokiem. Udziały tej marki wynoszą 11,2%.

Na czwartym miejscu znajduje się marka **Deutz Fahr**. 503 szt. zarejestrowanych ciągników, to o 96 szt. mniej niż przed rokiem. Deutz Fahr osiąga 9% udziałów rynkowych.

Case IH zajmuje piąte miejsce. 323 szt. zarejestrowanych maszyn pozwoliło na osiągnięcie 5,8% udziałów rynkowych.

Tabela, która znajduje się poniżej przedstawia szczegóły i pozycję pozostałych marek po siedmiu miesiącach bieżącego roku. W tabeli znajduje się również kolumna pokazująca pozycję rynkową przed rokiem. Kolorem zielonym oznacza awans, czerwony spadek, a czarny zachowanie pozycji sprzed roku.

Liczba rejestracji (szt.) nowych ciągników z podziałem na marki w okresie styczeń-lipiec 2022-2023

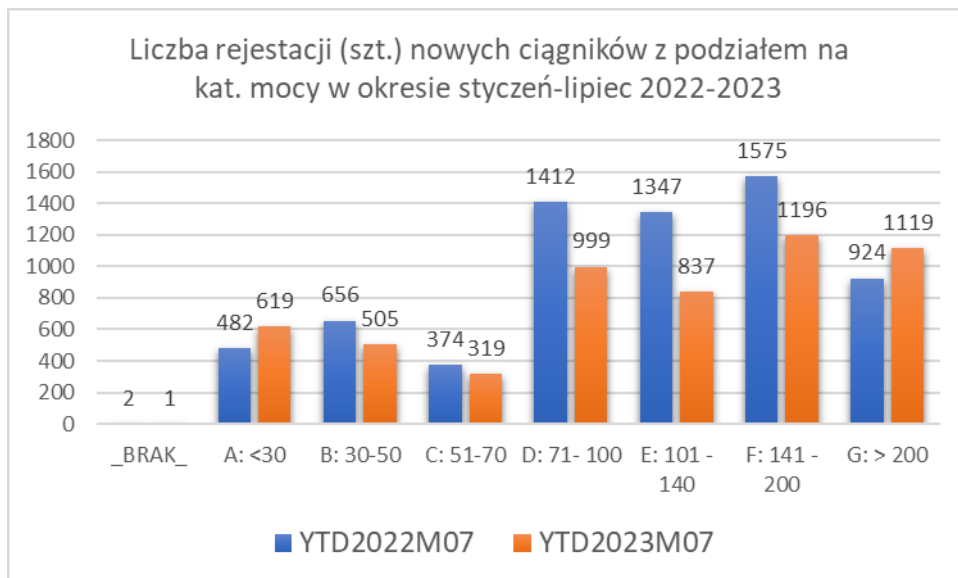


LP.	TOPMARKA	YTD2022M07	udział %	pozycja w rankingu w lipcu 2022	YTD2023M07	udział %	zmiana szt.	zmiana pp	zmiana %
1	JOHN DEERE	912	13,5%	2	965	17,2%	53	3,8%	5,8%
2	NEW HOLLAND	1138	16,8%	1	857	15,3%	-281	-1,5%	-24,7%
3	KUBOTA	605	8,9%	3	629	11,2%	24	2,3%	4,0%
4	DEUTZ FAHR	599	8,8%	4	503	9,0%	-96	0,1%	-16,0%
5	CASE IH	585	8,6%	5	323	5,8%	-262	-2,9%	-44,8%
6	MASSEY FERGUSON	491	7,3%	6	300	5,4%	-191	-1,9%	-38,9%
7	VALTRA	289	4,3%	10	283	5,1%	-6	0,8%	-2,1%
8	FARMTRAC TRACTORS EUROPE	314	4,6%	8	254	4,5%	-60	-0,1%	-19,1%
9	CLAAS	296	4,4%	9	240	4,3%	-56	-0,1%	-18,9%
10	INNE	196	2,9%	12	234	4,2%	38	1,3%	19,4%
11	SOLIS	182	2,7%	13	210	3,8%	28	1,1%	15,4%
12	ZETOR	394	5,8%	7	187	3,3%	-207	-2,5%	-52,5%
13	FENDT	171	2,5%	14	184	3,3%	13	0,8%	7,6%
14	STEYR	219	3,2%	11	141	2,5%	-78	-0,7%	-35,6%
15	ARBOS	68	1,0%	16	103	1,8%	35	0,8%	51,5%
16	LOVOL	134	2,0%	15	57	1,0%	-77	-1,0%	-57,5%
17	MC CORMICK	52	0,8%	17	55	1,0%	3	0,2%	5,8%
18	LANDINI	48	0,7%	19	45	0,8%	-3	0,1%	-6,3%
19	TYM	50	0,7%	18	23	0,4%	-27	-0,3%	-54,0%
20	BELARUS	1	0,0%	21	1	0,0%	1	0,0%	-
21	URSUS	29	0,4%	20	1	0,0%	-28	-0,4%	-96,6%
		6772			5595		-1177		-17,4%

Poniższa tabela prezentuje ilość rejestracji oraz udziały rynkowe w poszczególnych kategoriach mocy. Kolorem zielonym zaznaczono liderów w danych kategoriach. W okresie styczeń -lipiec 2023 roku liderem w najniższych kategoriach mocy do 50 KM jest marka Kubota. W kategoriach 51-100 KM liderem jest New Holland, w kategorii 101-140 KM – Deutz Fahr. W kat. powyżej 140 KM liderem jest marka John Deere.

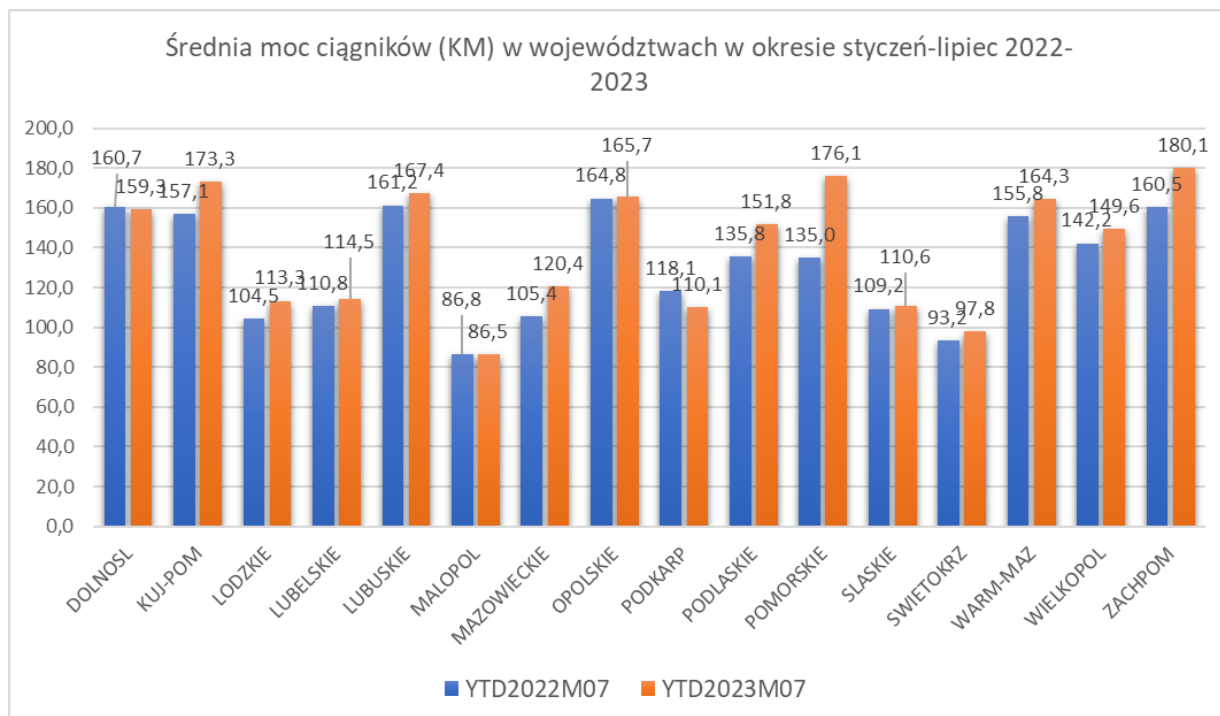
TOPMARKA	BRAK	A: <30	udział %	B: 30-50	udział %	C: 51-70	udział %	D: 71-100	udział %	E: 101-140	udział %	F: 141-200	udział %	G: >200	udział %
ARBOS								10	1,0%						
BELARUS								1	0,1%						
CASE IH						2	0,6%	55	5,5%	54	6,5%	138	11,5%	74	6,6%
CLAAS								8	0,8%	56	6,7%	63	5,3%	113	10,1%
DEUTZ FAHR						49	15,4%	190	19,0%	152	18,2%	71	5,9%	41	3,7%
FARMTRAC TRACTORS EUROPE		119	19,2%	74	14,7%			42	4,2%	19	2,3%				
FENDT								5	0,5%	29	3,5%	40	3,3%	110	9,8%
INNE		97	15,7%	95	18,8%	13	4,1%	10	1,0%	7	0,8%	4	0,3%	8	0,7%
JOHN DEERE		13	2,1%	30	5,9%	34	10,7%	87	8,7%	101	12,1%	355	29,7%	345	30,8%
KUBOTA		172	27,8%	153	30,3%	51	16,0%	125	12,5%	65	7,8%	63	5,3%		
LANDINI						14	4,4%	26	2,6%	1	0,1%	2	0,2%	2	0,2%
LOVOL		24	3,9%	26	5,1%	2	0,6%	5	0,5%						
MASSEY FERGUSON		3	0,5%	2	0,4%	1	0,3%	43	4,3%	112	13,4%	58	4,8%	81	7,2%
MC CORMICK						12	3,8%	34	3,4%	4	0,4%	2	0,2%	3	0,3%
NEW HOLLAND	1	1	0,1%	25	5,0%	103	32,3%	206	20,6%	120	14,3%	266	22,2%	135	12,1%
SOLIS		154	24,9%	41	8,1%	12	3,8%	3	0,3%				0,0%		
STEYR						8	2,5%	35	3,5%	13	1,6%	47	3,9%	38	3,4%
TYM		2	0,3%	10	2,0%	10	3,1%			1	0,1%				
URSUS						1	0,3%								
VALTRA								4	0,4%	33	3,9%	77	6,4%	169	15,1%
ZETOR		4	0,6%					110	11,0%	63	7,5%	10	0,8%		
	1	619		505		319		999		837		1196		1119	

Dwie skrajne kategorie mocy najniższa do 30 KM i najwyższa – powyżej 200 KM, są jedynymi które notują obecnie więcej rejestracji niż w analogicznym okresie 2022 roku.



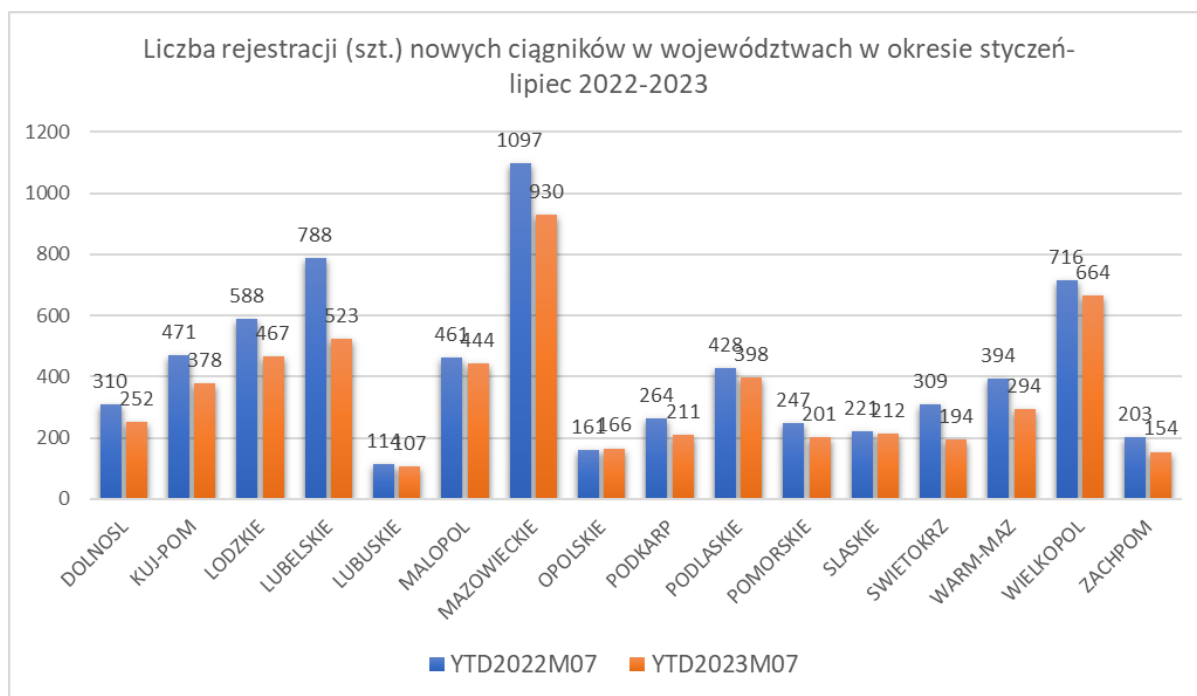
Średnia moc

Średnia moc ciągników nowo rejestrowanych w okresie styczeń-lipiec 2023 roku była najwyższa w województwie zachodniopomorskim i wynosiła 180,1 KM. Średnią 176,1 KM notujemy w woj. pomorskim. Ciągniki o najniższej mocy (średnia – 86,5 KM) rejestrowane są w województwie małopolskim.



Województwa i powiaty

Województwo mazowieckie jest liderem, jeżeli chodzi o ilość rejestracji nowych ciągników. W regionie tym w ciągu siedmiu miesięcy roku zarejestrowano 930 szt. nowych ciągników, to o 167 szt. mniej niż przed rokiem. Na drugim miejscu znajduje się województwo wielkopolskie z ilością 664 szt.



Analiza graficzna w rozbiciu na marki

Poniższe tabele przedstawiają sprzedaż ciągników z podziałem na marki w poszczególnych powiatach na koniec lipca 2023 roku.

WOJEWODZTWO	POWIAT	ARBOS	BELARIUS	CASE IH	CLAAS	DEUTZ FAHR	FARMTRAC TRACTORS EUROPE	FENDT	INNE	JOHN DEERE	KUBOTA	LANDINI	LOVOL	MASSEY FERGUSON	MC CORMICK	NEW HOLLAND	SOLIS	STEYR	TYM	URSUS	VALTRA	ZETOR	
DOLNOSL	BOLESLAWIEC								2	1	1			1									
DOLNOSL	DZIERZONIOW									1	1			1		1						1	1
DOLNOSL	GLOGOW									1						1						1	
DOLNOSL	GORA					2	1			2													
DOLNOSL	JAWOR			3	1					1	1					1							
DOLNOSL	JELENIA_GORA_A			1						1							1						1
DOLNOSL	JELENIA_GORA_M						1			2													
DOLNOSL	KAMIENNA_GORA								1	1							1						1
DOLNOSL	KLODZKO			2		2		2	3	3	2			1		1	1					1	1
DOLNOSL	LEGNICA_A			3		2		1		2	1			1				1					
DOLNOSL	LEGNICA_M			11									1	1		6						1	
DOLNOSL	LUBAN				1	4				1						1							
DOLNOSL	LUBIN	1		1		1		1		3	1			3									
DOLNOSL	LWOWEK_SL			1	1	1			2	1													
DOLNOSL	MILICZ									1						1	1						
DOLNOSL	OLAWA				1	1		1		2	1							1					1
DOLNOSL	OLESNICA			1	1				1	3	1			1		5						1	1
DOLNOSL	POLKOWICE									2	1											2	
DOLNOSL	SRODA_SL			2	1				1	1				2		2						1	
DOLNOSL	STRZELIN	1		1			1		1	5	2					1							1
DOLNOSL	SWIDNICA			1	2		1		1	1	2					1						1	1
DOLNOSL	TRZEBNICA			1						1						1	2						
DOLNOSL	WALBRZYCH_A				1																		
DOLNOSL	WALBRZYCH_M									1													
DOLNOSL	WOLOW																						1
DOLNOSL	WROCLAW_A			1	2	2				4	2			3		5							1
DOLNOSL	WROCLAW_M					2	1	1	3	12	3			1	2		1			5		1	1
DOLNOSL	ZABKOWICE_SL							1		1	1					2							
DOLNOSL	ZGORZELEC			1																			
DOLNOSL	ZLOTORYJA			1						2						1		1				1	
DOLNOSL	Suma	2	0	31	11	16	5	7	15	55	20	0	1	14	2	36	7	3	5	0	11	11	

WOJEWODZTWO	POWIAT	ARBOS	BELARUS	CASE IH	CLAAS	DEUTZ FAHR	FARMTRAC TRACTORS EUROPE	FENDT	INNE	JOHN DEERE	KUBOTA	LANDINI	LOVOL	MASSEY FERUGSON	MC CORMICK	NEW HOLLAND	SOLIS	STEYR	TYM	URSUS	VALTRA	ZETOR	
KUJ-POM	ALEKSANDROW_KUJ					2	1			2	2												4
KUJ-POM	BRODNICA				4	4				2	1			2		33	1	1				1	1
KUJ-POM	BYDGOSZCZ_A	1		1							2			2		38						1	
KUJ-POM	BYDGOSZCZ_M	1				1		2		26	1											2	
KUJ-POM	CHELMNO				3	1				41									1				
KUJ-POM	GOLUB_DOBRYN	1			1					3	1											3	
KUJ-POM	GRUDZIADZ_A	1			1	1	1			2	1			2		3		2					
KUJ-POM	INOWROCLAW	1		1				2		9					1	3						2	
KUJ-POM	LIPNO		2	1	1	1			2	2				2		2						1	2
KUJ-POM	MOGILNO		1				1	2		1	1			2		3							2
KUJ-POM	NAKLO_N_NOT		3	5	5	1	1			1	1			1		1						1	1
KUJ-POM	RADZIEJOW				1					4				3								1	2
KUJ-POM	RYPIN						1			1						1							1
KUJ-POM	SEPOLNO_KRAJ			2						2				1								1	
KUJ-POM	SWIECIE		1		1					2						2							1
KUJ-POM	TORUN_A		1			1		1	1	2					1		1					3	
KUJ-POM	TORUN_M		1							3	1		1									1	
KUJ-POM	TUCHOLA		2		1								1			2						1	
KUJ-POM	WABRZEZO		1							3	1					3						1	
KUJ-POM	WLOCLAWEK_A	1		2	1	2		1	1	5	4				1	5		2				1	3
KUJ-POM	WLOCLAWEK_M										1												1
KUJ-POM	ZNIN				1		1	1		1	1			1								3	3
KUJ-POM Suma		6	0	18	18	19	7	10	2	112	18	0	1	17	3	96	2	6	0	0		22	21
LODZKIE	BELCHATOW					1	2		1	1				1			2						1
LODZKIE	BRZEZINY	3		1					1							4	2		1				
LODZKIE	KUTNO			1		2	2	1		5	2			1		6		1				1	3
LODZKIE	LASK					1	1			1			1	1		2	1						
LODZKIE	LECZYCA	1					1		1	3	5	1		3		3	2	1				1	
LODZKIE	LODZ			2		1			5	3	5	1				1	3		2			1	1
LODZKIE	LODZ_WSCH	1				4				2	1					1	1					1	
LODZKIE	LOWICZ	1			1	5		1		3	7			3		9		1				3	
LODZKIE	OPOCZNO					1				1	1	1				6	2		1				
LODZKIE	PABIANICE				1					1	1	1				1						1	
LODZKIE	PAJECZNO									1						19	1						
LODZKIE	PIOTRKOW_TRYB_A	1		3		7	3	1	2	4	4	1		1		10	2					5	1
LODZKIE	PIOTRKOW_TRYB_M					1			1														
LODZKIE	PODDEBICE				2		3	1		1				1		3		3					
LODZKIE	RADOMSKO					1	5		1	5	2	3					2					2	
LODZKIE	RAWA_MAZ					5			3	1	6	2	1		1	4	6					1	
LODZKIE	SIERADZ	2		4		13		2		11	7		1	4	1	7	1	1				5	3
LODZKIE	SKIERNIEWICE_A			2		1	1				4					6	3					4	
LODZKIE	SKIERNIEWICE_M	1							1														
LODZKIE	TOMASZOW_MAZ			2				2	2	3	1			2		35	2						
LODZKIE	WIELUN	1		2		2				5		1		2		4		1				1	
LODZKIE	WIERUSZOW							1		1	1			1		1							
LODZKIE	ZDUNSKA_WOLA	1						2															2
LODZKIE	ZGIERZ						2			2	2					3	1						
LODZKIE Suma		12	0	17	3	45	21	11	18	50	49	11	3	20	2	124	32	8	4	0		26	11
LUBELSKIE	BIALA_PODLASKA_A	2			3	8		1	2	3	3	1	1	3		7	1					3	1
LUBELSKIE	BIALA_PODLASKA_M				1		1				1			2			1	1					1
LUBELSKIE	BILGORAJ	2			1	2	2	2	2	5	4			2		5	3	3				2	
LUBELSKIE	CHELM_A			1	2	2	2			1						3	1	1					
LUBELSKIE	CHELM_M					2	1																
LUBELSKIE	HRUBIESZOW			3		3	4				3		1			4	3					3	
LUBELSKIE	JANOW_LUB	1		1		1	1			1				1		3							
LUBELSKIE	KRASNIK	1				4	4		2	2	3		2		3	2	2						1
LUBELSKIE	KRASNYSTAW				3		1			1	3			2		3						1	1
LUBELSKIE	LECZNA	2		1		1	3		1	1						1	2						
LUBELSKIE	LUBARTOW						1		3		23					2							1
LUBELSKIE	LUBLIN_A	2		5	2	4	1	5	2	7	8			3		1	1	3	1			2	1
LUBELSKIE	LUBLIN_M	1				2	4		3	4	3			4		5	3	1				1	2
LUBELSKIE	LUKOW	1			1	5			3	4	5		1	2		2	3	3					
LUBELSKIE	OPOLE_LUB				1	1				2	7				2	1	1	1					
LUBELSKIE	PARCZEW			1	3			5			1			2		4		1	1			1	
LUBELSKIE	PULAWY			1	2	3	3		3	9	8		2	2		1	2						1
LUBELSKIE	RADZYN_PODL				1	3			1					2		1	1	1				1	
LUBELSKIE	RYKI						1	1	3	2			1			2	1						1
LUBELSKIE	SWIDNIK			2		2			1	3	3			1		28	2						
LUBELSKIE	TOMASZOW_LUB	1		1	1	1	1		1	1						2	1	1					
LUBELSKIE	WLODAWA			1			1			1				2		2		1					
LUBELSKIE	ZAMOSC_A			1	1					22	2			2		4	1						7
LUBELSKIE	ZAMOSC_M														2	2		1					
LUBELSKIE Suma		13	0	18	22	44	31	14	27	67	79	1	8	30	7	85	26	18	2	0		21	10
LUBUSKIE	GORZOW_A					3		1	1	2	3			1									2
LUBUSKIE	GORZOW_M	1				4	1				1					1							1
LUBUSKIE	KROSNO_O			2												1	1						
LUBUSKIE	MIEDZYRZECZ															1							4
LUBUSKIE	NOWA_SOL						1			3	1												
LUBUSKIE	SLUBICE	2			1					1	1					1							2
LUBUSKIE	STRZELCE					2			1	1							1					1	2
LUBUSKIE	SULECIN			1	1			1		2	1											1	
LUBUSKIE	SWIEBODZIN			2		1				1				9		1							2
LUBUSKIE	WSCHOWA	1						2															
LUBUSKIE	ZAGAN							1		1	2											1	
LUBUSKIE	ZARY	1		1																			1
LUBUSKIE	ZIELONA_GORA_A				1	3		2	1	3	2					1							
LUBUSKIE	ZIELONA_GORA_M			1		2			1							2							1
LUBUSKIE Suma		5	0	7	3	11	5	8	4	13	12	0	0	10	0	6	4	1	0	0		12	6

WOJEWODZTWO	POWIAT	ARBOS	BELARUS	CASE IH	CLAAS	DEUTZ FAHR	FARMTRAC TRACTORS EUROPE	FENDT	INNE	JOHN DEERE	KUBOTA	LANDINI	LOVOL	MASSEY FERGUSON	MC CORMICK	NEW HOLLAND	SOLIS	STEYR	TYM	URSUS	VALTRA	ZETOR		
MALOPOL	BOCHNIA			2		2			1				1	1			1	1				1		
MALOPOL	BRZESKO	3			1	3	3		1		1						4	1						
MALOPOL	CHRZANOW										1						2							
MALOPOL	DABROWA TARN				1				2	1	1			2	4	1		1						
MALOPOL	GORLICE				1	3	1		1		1		1		1	1	1							
MALOPOL	KRAKOW_A	4		3	1	9	4		5	3	12			3	2	8	4	2			1	1		
MALOPOL	KRAKOW_M			3	1	3	1		2	7	13	1	4	1	1	10	5	2				2	1	
MALOPOL	LIMANOWA	1				7			2	1	1	2		2			2					1	1	
MALOPOL	MIECHOW	1		2	5	1		1		2				1		7	1				1	1	1	
MALOPOL	MYSLENICE	1				3	2		4	1	1				1			1						
MALOPOL	NOWY_SACZ_A				1	12	1		1		2		2	1		1	10					2	2	
MALOPOL	NOWY_SACZ_M					3				1							1	1				2	2	
MALOPOL	NOWY_TARG					12	1		8	3	1	1		1		2	2	1			1	7	1	
MALOPOL	OLKUSZ	3				1			3		3		1	2	1	2	2	2					3	2
MALOPOL	OSWIECIM			2	1	1	3	1	1							1						2	1	1
MALOPOL	PROSZOWICE				1	7		2	1	6	3	2		1	1	11	1						1	1
MALOPOL	SUCHA_BESK								2								2						1	1
MALOPOL	TARNOW_A				1	1	2	1		3	1		2	3		6								
MALOPOL	TARNOW_M										1		2	1		1								
MALOPOL	WADOWICE	1		6				1	1	1	3	1				1						1		
MALOPOL	WIELICZKA				2		2				1			1		1	1							
MALOPOL	ZAKOPANE								1		4	1												4
MALOPOL Suma		14	0	18	16	68	20	6	36	29	50	8	13	20	11	55	37	10	0	0		12	21	
MAZOWIECKIE	BIALOBRZEGI	1		1	2	6	5		2		5		2			1	1							
MAZOWIECKIE	CIECHANOW					3				4	1					3	1					2		
MAZOWIECKIE	GARWOLIN	1				1		1	5	1	3		1			4						1		
MAZOWIECKIE	GOSTYNIN					2				2	1					3								
MAZOWIECKIE	GRODZISK_MAZ						1		2	2	2			2		4	1					1		
MAZOWIECKIE	GROJEC					7	4		5	2	18	11	2	2		3	9					1		
MAZOWIECKIE	KOZIENICE					4	3				9					1	2	1	1			1		
MAZOWIECKIE	LEGIONOWO					1	1						1										2	
MAZOWIECKIE	LIPSKO	2				5	2	1	1	1	2			1	1	1								
MAZOWIECKIE	LOSICE					2	1			4	3			7		2	1	2				1		
MAZOWIECKIE	MAKOW_MAZ				2	3		1	6	3			1	1	1	1						2		
MAZOWIECKIE	MINSK_MAZ				1	1	2		5	2	2			3		5						1	1	
MAZOWIECKIE	MLAWA			3		3	2				2			1		1	1					1	1	
MAZOWIECKIE	NOWY_DWOR_MAZ					2	8			2	2					1						1		
MAZOWIECKIE	OSTROLEKA_A			3		6	4	3	2	7	17				1	6		2				2		
MAZOWIECKIE	OSTROLEKA_M									1								1				1		
MAZOWIECKIE	OSTROW_MAZ	2				1	1		2	5	4			1		5							4	
MAZOWIECKIE	OTWOCK	1							2	1	1					2	1						1	
MAZOWIECKIE	PIASECZNO				1	3				2														
MAZOWIECKIE	PLOCK_A				6	2	1		3	6	3	1		1		12						4		
MAZOWIECKIE	PLOCK_M				1	1	1		1	3	2			1		7	1		1			1		
MAZOWIECKIE	PLONSK				2	2	1	1	1	5	11		3			15							1	
MAZOWIECKIE	PRUSZKOW	1				1	1				1		1	2		3						1		
MAZOWIECKIE	PRZASNYSZ			1		3				1					1	2		14				9	1	
MAZOWIECKIE	PRZYSUCHA	1			6				2		6	1	1			3	1							
MAZOWIECKIE	PULTUSK	1		1			1		1	3	1						1						1	
MAZOWIECKIE	RADOM_A					4	2		2	4	2			3	1	7	1		1					
MAZOWIECKIE	RADOM_M					2	1	2	2	3	2					1							1	
MAZOWIECKIE	SIEDLCE_A			11		1	4	1	1	7	4		1	3		4	1					6		
MAZOWIECKIE	SIEDLCE_M	1					1		1	1	2					1	1							
MAZOWIECKIE	SIERPC					1		2		2	3			2		6						4	2	
MAZOWIECKIE	SOCHACZEW					1				4	8					2								
MAZOWIECKIE	SOKOLOW_PODL				1	1		2	2	7	4			3		7	2							
MAZOWIECKIE	SZYDLOWIEC										1													
MAZOWIECKIE	WARSZAWA			19	16	14	4	2	9	6	9	2	2	1	3	8	3	1					3	
MAZOWIECKIE	WARSZAWA_ZACH						1	6	1	7	10					3	2					8	3	
MAZOWIECKIE	WEGROW				1		3	2		6				2		1	1						2	
MAZOWIECKIE	WOLOMIN									1	2					1	1						1	
MAZOWIECKIE	WYSZKOW						3			3	4			1		1								
MAZOWIECKIE	ZUROMIN			2	2	2	1	2	1		1					7		2						
MAZOWIECKIE	ZWOLEN							1	1	1						1								
MAZOWIECKIE	ZYRARDOW					3				1	2					2							1	
MAZOWIECKIE Suma		11	0	41	34	94	58	29	49	118	151	15	18	36	8	134	35	23	3	0		51	22	
OPOLSKIE	BRZEG			2	5	1			1	2	1			2		1	2							
OPOLSKIE	GLUBCZYCE			2		1		2		2	2					2		4						
OPOLSKIE	KEDZIERZYN_KOZLE			5	1	1	1	1		6	1			2		2						2		
OPOLSKIE	KLUCZBORK					1				3				1		4	1	1				3		
OPOLSKIE	KRAPKOWICE				1			1		2	1											1		
OPOLSKIE	NAMYSLOW					1	1	1	2	1						2								
OPOLSKIE	NYSA					1		1		2						1						1	2	
OPOLSKIE	OLESNO							3		2	3			1	1	2		1						
OPOLSKIE	OPOLE_A			2		3				5	8				1								3	
OPOLSKIE	OPOLE_M			2	2				1	1	4			2	1	3	3	1						
OPOLSKIE	PRUDNIK			2		1		3		3						1								
OPOLSKIE	STRZELCE_OP			3		2		1	1	1				1		1							1	
OPOLSKIE Suma		0	0	18	10	11	2	13	3	31	21	0	0	9	3	18	5	9	0	0		7	6	

WOJEWODZTWO	POWIAT	ARBOS	BELARUS	CASE IH	CLAAS	DEUTZ FAHR	FARMTRAC TRACTORS EUROPE	FENDT	INNE	JOHN DEERE	KUBOTA	LANDINI	LOVOL	MASSEY FERGUSON	MC CORMICK	NEW HOLLAND	SOLIS	STEYR	TYM	URSUS	VALTRA	ZETOR	
PODKARP	BRZOSZOW				2				1														1
PODKARP	DEBICA			1		3	1		1	1				1									1
PODKARP	JAROSLAW	1						1	1	26				1	2	1	1						1
PODKARP	JASLO	1								1	1					1	1						1
PODKARP	KOLBUSZOWA			1		1	1		1		1		2										1
PODKARP	KROSNO_A				1	3				1	1												
PODKARP	KROSNO_M					1					1												1
PODKARP	LANCUT	1				2	1			4	2			1		1		1					1
PODKARP	LESKO	1					1																
PODKARP	LEZAJSK								1					1									1
PODKARP	LUBACZOW						1			2	1		1	1	1			1					1
PODKARP	MIELEC							2	1	1	2			1		3	1						
PODKARP	NISKO								1		2				1	2							
PODKARP	PRZEMYSL_A				1		1			1	1			2		1							
PODKARP	PRZEMYSL_M								2														1
PODKARP	PRZEWORSK				2	1			2	4	1			2		3		1					1
PODKARP	ROPCZYCE						2		3	1	1						1						1
PODKARP	RZESZOW_A			1		3			1	1	2		2		1	1							
PODKARP	RZESZOW_M			1		2	3		8	2	1			2		1	2						1
PODKARP	SANOK				1	1			3							1		1					
PODKARP	STALOWA_WOLA	1				2	1				2								1				2
PODKARP	STRYZOW	1				1			1														1
PODKARP	TARNOBRZEG_A															2							1
PODKARP	TARNOBRZEG_M									1													1
PODKARP	USTRZYKI_DLN																						1
PODKARP Suma		6	0	4	7	20	12	3	27	46	19	0	5	11	5	16	6	4	1	0	6	13	
PODLASKIE	AUGUSTOW				1	1				3	1			2		1	1	1					2
PODLASKIE	BIALYSTOK_A					3	1	1	1	3	4					18			1				3
PODLASKIE	BIALYSTOK_M	1			4	1	3	3	5	2	2					2	1						1
PODLASKIE	BIELSK_PODL	1				5				4	3			1		3							3
PODLASKIE	GRAJEWO			3	1		1	1		4	3			1		3							2
PODLASKIE	HAJNOWKA				1		1	1		1													1
PODLASKIE	KOLNO			8	1	3			3	2	6			1		5							9
PODLASKIE	LOMZA_A			6	3	6	3	4		12	7					5	1	4					4
PODLASKIE	LOMZA_M									3						1							
PODLASKIE	MONKI			4		6	1	1	1	1	2	1				3							5
PODLASKIE	SEJNY		1		1		1				1					3	1						
PODLASKIE	SIEMIATYCZE				1		1			7	4					4							1
PODLASKIE	SOKOLKA	1			1	3	1			3	3					3							
PODLASKIE	SUWALKI_A									2	4		1	3		2							1
PODLASKIE	SUWALKI_M						1																
PODLASKIE	WYSOKIE_MAZ				3	8	1	2		16	5			16		16	1	1					6
PODLASKIE	ZAMBROW			3		1	1	1		3	5					1	1						1
PODLASKIE Suma		3	1	24	17	37	16	17	9	70	44	1	1	26	0	70	6	6	1	0	39	10	
POMORSKIE	BYTOW						1			1	2			2		1							1
POMORSKIE	CHOJNICE									2				4				1					1
POMORSKIE	CZLUCHOW				1		1		1														
POMORSKIE	GDANSK_A			1	2	5		2	1	2	3					3			3				2
POMORSKIE	GDANSK_M									1	6	2				3		1					1
POMORSKIE	GDYNIA	1			1		1		1	1							1						
POMORSKIE	KARTUZY			3	1	3					4			4		1	3						1
POMORSKIE	KOSCIERZYNA			3		1	1			2				3		1	1						
POMORSKIE	KWIDZYN			1			1		1	7	1			1		2		1					
POMORSKIE	LEBORK																						1
POMORSKIE	MALBORK				1			1		11						1	1						
POMORSKIE	NOWY_DWOR_GD					1				3						1		1					
POMORSKIE	PUCK	1									1								1				
POMORSKIE	SLUPSK_A				8	1				4				2		2	1						
POMORSKIE	SLUPSK_M									2	2			1		1							
POMORSKIE	STAROGARD_GD			1	1					3	1						1						1
POMORSKIE	SZTUM			1	2	3				6	1					3		1					1
POMORSKIE	TCZEW			1	1					1	1						1	2					1
POMORSKIE	WEJHEROWO							2		1	1												1
POMORSKIE Suma		2	0	11	18	14	5	5	5	52	19	0	0	17	0	19	9	8	3	0	9	5	

WOJEWODZTWO	POWIAT	ARBOS	BELARUS	CASE IH	CLAAS	DEUTZ FAHR	FARMTRAC TRACTORS EUROPE	FENDT	INNE	JOHN DEERE	KUBOTA	LANDINI	LOVOL	MASSEY FERGUSON	MC CORMICK	NEW HOLLAND	SOLIS	STEYR	TYM	URSUS	VALTRA	ZETOR
SLASKIE	BEDZIN								1		1											
SLASKIE	BIELSKO_BIALA_A			1		2					4											
SLASKIE	BIELSKO_BIALA_M	1		1			1		1	1	4		1	2			2	1				
SLASKIE	BIERUN			2			1			2												1
SLASKIE	BYTOM								2													
SLASKIE	CIESZYN			2	1	1	3				2			1			2					2
SLASKIE	CZESTOCHOWA_A				1	1	2			1	1						3					1
SLASKIE	CZESTOCHOWA_M								1	1							1	1				2
SLASKIE	DABROWA_G										1											1
SLASKIE	GLIWICE_A			2	2						1			1								1
SLASKIE	GLIWICE_M	1						1			1			1								1
SLASKIE	JASTRZEBIE_ZDR								1								1					
SLASKIE	JAWORZNO										1											
SLASKIE	KATOWICE						1	1	3		6		1				2	2		2		2
SLASKIE	KLOBUCK			1					1								4					
SLASKIE	LUBLINIEC						1			1					1		1			1		1
SLASKIE	MIKOLOW			1																1		
SLASKIE	MYSLOWICE										1											
SLASKIE	MYSZKOW			1			1			1												1
SLASKIE	PIEKARY_SL	1																				
SLASKIE	PSZCZYNA	1		1	8	1				3		1		1								1
SLASKIE	RACIBORZ			1	1			4		5				1			3					1
SLASKIE	RUDA_SL				1																	1
SLASKIE	RYBNIK_A			1						1												1
SLASKIE	RYBNIK_M										2						1	1				
SLASKIE	SIEMIANOWICE_SL										1											
SLASKIE	SOSNOWIEC	1																				
SLASKIE	TARNOWSKIE_GORY										1						1		1			1
SLASKIE	TYCHY	1				2				1	1											
SLASKIE	WODZISLAW_SL			1		1				1	1			1								
SLASKIE	ZABRZE								1													
SLASKIE	ZAWIERCIE			1	2	2	1	1		2	1	1		2			2					1
SLASKIE	ZORY								1													2
SLASKIE	ZYWIEC			2		2	1				2											1
SLASKIE Suma		6	0	18	16	12	12	7	16	17	31	2	2	14	0	25	5	0	3	1	9	16
SWIETOKRZ	BUSKO_ZDROJ			2			1	2		2	1	3	1	3	1	1	2					
SWIETOKRZ	JEDRZEJOW	1			4	2				1	1			2		4	1	1				2
SWIETOKRZ	KAZIMIERZA_WLK	1				3	2	3	1	1				2		2		1				
SWIETOKRZ	KIELCE_A	3		10		2	5			1	2	3	1	3		2	1					1
SWIETOKRZ	KIELCE_M			1						1	1			1	1	6		1				2
SWIETOKRZ	KONSKIE			1	1					3	1						1					
SWIETOKRZ	OPATOW			1						2	3			2		5	1					
SWIETOKRZ	OSTROWIEC_SW						1			2								1				1
SWIETOKRZ	PINCZOW				1	1	1			1	1				1	3		1				
SWIETOKRZ	SANDOMIERZ					7	1		3	1	3	2		2	1		2					1
SWIETOKRZ	SKARZYSKO_KAM															1						
SWIETOKRZ	STARACHOWICE					1	2			1							1					
SWIETOKRZ	STASZOW					3	1		1		1						3					1
SWIETOKRZ	WLOSZCZOWA					11	1				1					1						1
SWIETOKRZ Suma		5	0	15	6	31	16	3	9	14	18	4	1	15	9	17	14	5	0	0	8	4
WARM-MAZ	BARTOSZYCE			2				1		3	1			1				1				2
WARM-MAZ	BRANIEWO			11	1	1				1	1			1		1						
WARM-MAZ	DZIALDOWO	1				2		1		9				1		7		2				
WARM-MAZ	ELBLAG_A	1		4	5	1				8	1					1						1
WARM-MAZ	ELBLAG_M			1		1	1			1	1											
WARM-MAZ	ELK				2		3			1	2		1	1		2	1					1
WARM-MAZ	GIZYCKO			1			1	1			1					1						1
WARM-MAZ	GOLDAP	1		1		1	2			1												1
WARM-MAZ	ILAWA				1	3	1			6	1					3		8				
WARM-MAZ	KETRZYN			1	4					2						1	2					1
WARM-MAZ	LIDZBARK_WARM				1	1		1			1				1	3		1				
WARM-MAZ	MRAGOWO				1		1			32	1			1								2
WARM-MAZ	NIDZICA					1			1	4						1						1
WARM-MAZ	NOWE_MIASTO_LUB				2			1		3	2					6	1	1				
WARM-MAZ	OLECKO					5	1			1	2											
WARM-MAZ	OLSZTYN_A			2	2	3	3				3					2	6					
WARM-MAZ	OLSZTYN_M	1		4		1	5			2	2							2				1
WARM-MAZ	OSTRODA	1		3	1	1	2	1			2		1			5		1				1
WARM-MAZ	PISZ							1		1												1
WARM-MAZ	SZCZYTNO			1		1				2						3						
WARM-MAZ	WEGORZEWO					2	1	1		1						1						
WARM-MAZ Suma		5	0	31	20	24	21	8	5	78	17	0	2	7	0	38	8	16	0	0	7	7

WOJEWÓDZTWO	POWIAT	ARBOS	BELARUS	CASE IH	CLAAS	DEUTZ FAHR	FARMTRAC TRACTORS EUROPE	FENDT	INNE	JOHN DEERE	KUBOTA	LANDINI	LOVOL	MASSEY FERGUSON	MC CORMICK	NEW HOLLAND	SOLIS	STEYR	TYM	URSUS	VALTRA	ZETOR
WIELKOPOL	CHODZIEZ			1						1					1			1				1
WIELKOPOL	CZARNKOW_TRZCIANKA				1					1												
WIELKOPOL	GNIEZNO			2	1	3				6	3			8	2	2		5				2
WIELKOPOL	GOSTYN			1		2				14	2			2		6						1
WIELKOPOL	GRODZISK_WLKP			2					1	3	3											
WIELKOPOL	JAROCIN				3	2	2			3						2						1
WIELKOPOL	KALISZ_A	1		4	4	1	1	2		15	7					7	1	1				
WIELKOPOL	KALISZ_M									3	6					3	1	2				5
WIELKOPOL	KEPNO			1		1		2		11				2	1	2						
WIELKOPOL	KOLO	1		2	1	1	1	1		3	2			2		2		1			1	1
WIELKOPOL	KONIN_A	1		2	2	6	1	1	1	5	2			2		8		1			5	2
WIELKOPOL	KONIN_M									1				1								
WIELKOPOL	KOSCIAN				2			14		5	2					2	1	1				
WIELKOPOL	KROTOSZYN			3		1				16	2	1				5					5	1
WIELKOPOL	LESZNO_A	1		3						3	2				1	3						
WIELKOPOL	LESZNO_M									3	3					1						
WIELKOPOL	MIEDZYCHOD					1				2	1											1
WIELKOPOL	NOWY TOMYSL			1	2	1		1	1	3	2					1	1					
WIELKOPOL	OBORNIKI_WLKP			2						3				1		1						1
WIELKOPOL	OSTROW_WLKP				3	3		2		12	1					6		1				2
WIELKOPOL	OSTRZESZOW			1	1					5	1			1				1				2
WIELKOPOL	PILA			1		2	2			4	3			4		3						1
WIELKOPOL	PLESZEW			6			1			6	2					5		1				2
WIELKOPOL	POZNAN_A	1			7	4	2	1	1	8	6			2		3						1
WIELKOPOL	POZNAN_M	3		2	2	2	1	1	2	5	8		2	2		4	3		1			1
WIELKOPOL	RAWICZ			2		8				3	1	1		3		3						
WIELKOPOL	SLUPCA	1		3	1		1		1	5	1			4		1					3	3
WIELKOPOL	SREM			1		2		1		4	1					5						
WIELKOPOL	SRODA_WLKP			1	1	1		2		7						5						
WIELKOPOL	SZAMOTULY	1		1	1		1	1		2				1		1						1
WIELKOPOL	TUREK				3		1			3	1					2	1	1				1
WIELKOPOL	WAGROWIEC			1	1					1				2		2	1					1
WIELKOPOL	WOLSZTYN									4	2											3
WIELKOPOL	WRZESNIA			3		2	1	1		5	1			2		2	1					3
WIELKOPOL	ZLOTOW					2		2		3	1			12								
WIELKOPOL Suma		10	0	45	36	46	14	32	7	174	67	3	2	52	5	91	11	16	1	0	31	21
ZACHPOM	BIALOGARD									1	1					1						
ZACHPOM	CHOSZCZNO							2	1	3						2		2				
ZACHPOM	DRAWSKO					3					1											
ZACHPOM	GOLENIOW							1						1		5						2
ZACHPOM	GRYFICE									1	2					2		1				
ZACHPOM	GRYFINO			2	1		1	1		3	2					2						
ZACHPOM	KAMIEN					1	1			2				1		1						
ZACHPOM	KOLOBRZEG	1				2		1		4	1											1
ZACHPOM	KOSZALIN_A	1				1		2		3								1				1
ZACHPOM	KOSZALIN_M					1	3			1						1						1
ZACHPOM	LOBEZ			1							1											1
ZACHPOM	MYSLIBORZ						1	1		4	1							1				
ZACHPOM	POLICE								1								1					
ZACHPOM	PYRZYCE			1	2					2	2					5		2				2
ZACHPOM	SLAWNO			1						7						1						2
ZACHPOM	STARGARD					1	1	2		3						3						1
ZACHPOM	SWIDWIN			2						1	2							1				1
ZACHPOM	SWINOUJSCIE									1												
ZACHPOM	SZCZECIN						1	1			1					3	2					1
ZACHPOM	SZCZECINEK	1				2	1			3						1						
ZACHPOM Suma		3	0	7	3	11	9	11	2	39	14	0	0	2	0	27	3	8	0	0	12	3

Poniższe tabele przedstawiają rejestracje ciągników nowych w województwach dla poszczególnych marek z podziałem na kategorie mocy po siedmiu miesiącach 2023 roku.

TOPMARKA	WOJEWODZTWO	_BRAK_	A: <30	B: 30-50	C: 51-70	D: 71- 100	E: 101 - 140	F: 141 - 200	G: > 200
ARBOS	DOLNOSL		1				1		
ARBOS	KUJ-POM		3			2	1		
ARBOS	LODZKIE		2	9		1			
ARBOS	LUBELSKIE		4	8	1				
ARBOS	LUBUSKIE			3	2				
ARBOS	MALOPOL		5	8		1			
ARBOS	MAZOWIECKIE		3	8					
ARBOS	PODKARP		2	2			2		
ARBOS	PODLASKIE		1	1		1			
ARBOS	POMORSKIE			2					
ARBOS	SLASKIE			3	1	2			
ARBOS	SWIETOKRZ		2		1	1	1		
ARBOS	WARM-MAZ		2	2			1		
ARBOS	WIELKOPOL		4	1	2	2	1		
ARBOS	ZACHPOM		1	2					
ARBOS Suma		0	30	49	7	10	7	0	0
BELARUS	PODLASKIE					1			
BELARUS Suma		0	0	0	0	1	0	0	0
CASE IH	DOLNOSL					1	1	13	16
CASE IH	KUJ-POM					1	1	13	3
CASE IH	LODZKIE					6	1	8	2
CASE IH	LUBELSKIE					1	1	12	4
CASE IH	LUBUSKIE					1		5	1
CASE IH	MALOPOL					5	5	7	1
CASE IH	MAZOWIECKIE					4	8	16	13
CASE IH	OPOLSKIE				1	1	4	6	6
CASE IH	PODKARP					2	2		
CASE IH	PODLASKIE					1	5	15	3
CASE IH	POMORSKIE					2	3	5	1
CASE IH	SLASKIE					6	7	3	2
CASE IH	SWIETOKRZ				1	6	2	2	4
CASE IH	WARM-MAZ					2	7	11	11
CASE IH	WIELKOPOL					14	7	19	5
CASE IH	ZACHPOM					2		3	2
CASE IH Suma		0	0	0	2	55	54	138	74
CLAAS	DOLNOSL						3	2	6
CLAAS	KUJ-POM						7	4	7
CLAAS	LODZKIE						1	2	
CLAAS	LUBELSKIE					3	3	11	5
CLAAS	LUBUSKIE								3
CLAAS	MALOPOL					3	5	3	5
CLAAS	MAZOWIECKIE						6	6	22
CLAAS	OPOLSKIE						1	1	8
CLAAS	PODKARP					1	3	3	
CLAAS	PODLASKIE						4	6	7
CLAAS	POMORSKIE						2	2	14
CLAAS	SLASKIE						8	3	5
CLAAS	SWIETOKRZ						3	2	1
CLAAS	WARM-MAZ						3	3	14
CLAAS	WIELKOPOL					1	5	15	15
CLAAS	ZACHPOM						2		1
CLAAS Suma		0	0	0	0	8	56	63	113
DEUTZ FAHR	DOLNOSL					1	6	5	2
DEUTZ FAHR	KUJ-POM						6	6	1
DEUTZ FAHR	LODZKIE					4	19	13	6
DEUTZ FAHR	LUBELSKIE					4	21	9	6
DEUTZ FAHR	LUBUSKIE						4	5	1
DEUTZ FAHR	MALOPOL					8	37	16	7
DEUTZ FAHR	MAZOWIECKIE					21	37	22	9
DEUTZ FAHR	OPOLSKIE						3	5	1
DEUTZ FAHR	PODKARP					1	10	8	1
DEUTZ FAHR	PODLASKIE						9	16	5
DEUTZ FAHR	POMORSKIE					1	2	1	5
DEUTZ FAHR	SLASKIE					1	2	5	2
DEUTZ FAHR	SWIETOKRZ					5	15	7	3
DEUTZ FAHR	WARM-MAZ						7	10	6
DEUTZ FAHR	WIELKOPOL					3	11	19	9
DEUTZ FAHR	ZACHPOM						1	5	2
DEUTZ FAHR Suma		0	0	0	49	190	152	71	41
FARMTRAC TRACTORS EUROPE	DOLNOSL						1	2	
FARMTRAC TRACTORS EUROPE	KUJ-POM						1	2	
FARMTRAC TRACTORS EUROPE	LODZKIE						4		
FARMTRAC TRACTORS EUROPE	LUBELSKIE						5	3	
FARMTRAC TRACTORS EUROPE	LUBUSKIE								
FARMTRAC TRACTORS EUROPE	MALOPOL						2	1	
FARMTRAC TRACTORS EUROPE	MAZOWIECKIE						11	1	
FARMTRAC TRACTORS EUROPE	OPOLSKIE							1	
FARMTRAC TRACTORS EUROPE	PODKARP						4	1	
FARMTRAC TRACTORS EUROPE	PODLASKIE						3	3	
FARMTRAC TRACTORS EUROPE	POMORSKIE						1	1	
FARMTRAC TRACTORS EUROPE	SLASKIE						1		
FARMTRAC TRACTORS EUROPE	SWIETOKRZ							1	
FARMTRAC TRACTORS EUROPE	WARM-MAZ						3	2	
FARMTRAC TRACTORS EUROPE	WIELKOPOL						4	1	
FARMTRAC TRACTORS EUROPE	ZACHPOM						2		
FARMTRAC TRACTORS EUROPE Suma		0	119	74	0	42	19	0	0

TOPMARKA	WOJEWODZTWO	_BRAK_	A: <30	B: 30-50	C: 51-70	D: 71- 100	E: 101 - 140	F: 141 - 200	G: > 200
FENDT	DOLNOSL								7
FENDT	KUJ-POM						1	4	5
FENDT	LODZKIE						2	5	4
FENDT	LUBELSKIE					3	4	2	5
FENDT	LUBUSKIE						1	1	6
FENDT	MALOPOL						2	2	2
FENDT	MAZOWIECKIE						5	2	22
FENDT	OPOLSKIE						2	3	8
FENDT	PODKARP							2	1
FENDT	PODLASKIE							3	14
FENDT	POMORSKIE							1	4
FENDT	SLASKIE							2	5
FENDT	SWIETOKRZ					1	2		
FENDT	WARM-MAZ						2	2	4
FENDT	WIELKOPOL					1	7	8	16
FENDT	ZACHPOM						1	3	7
FENDT Suma		0	0	0	0	5	29	40	110
INNE	DOLNOSL		7	4			3	1	
INNE	KUJ-POM			1		1			
INNE	LODZKIE		9	7		1		1	
INNE	LUBELSKIE		12	15					
INNE	LUBUSKIE		1		1	1			1
INNE	MALOPOL		13	19	2	1			1
INNE	MAZOWIECKIE		14	23	4	4	3		1
INNE	OPOLSKIE		1						2
INNE	PODKARP		15	7	4			1	
INNE	PODLASKIE		4	4		1			
INNE	POMORSKIE		2	1	1			1	
INNE	SLASKIE		8	6	1	1			
INNE	SWIETOKRZ		3	6					
INNE	WARM-MAZ		2	1					2
INNE	WIELKOPOL		5				1		1
INNE	ZACHPOM		1	1					
INNE Suma		0	97	95	13	10	7	4	8
JOHN DEERE	DOLNOSL		1	2	1	5	6	19	21
JOHN DEERE	KUJ-POM		2	1		6	5	44	54
JOHN DEERE	LODZKIE		1	1	1	5	7	20	15
JOHN DEERE	LUBELSKIE			1	3	11	5	26	21
JOHN DEERE	LUBUSKIE						2	5	6
JOHN DEERE	MALOPOL		2	2	7	6	3	6	3
JOHN DEERE	MAZOWIECKIE		3	8	12	13	18	41	23
JOHN DEERE	OPOLSKIE			1		7	1	13	9
JOHN DEERE	PODKARP		1	2	2	4	3	14	20
JOHN DEERE	PODLASKIE			1	2	7	5	36	19
JOHN DEERE	POMORSKIE			1		2	3	9	37
JOHN DEERE	SLASKIE			2	1	2	1	9	2
JOHN DEERE	SWIETOKRZ			1	1	4	2	3	3
JOHN DEERE	WARM-MAZ		1	1		4	6	28	38
JOHN DEERE	WIELKOPOL		2	5	4	11	32	67	53
JOHN DEERE	ZACHPOM			1			2	15	21
JOHN DEERE Suma		0	13	30	34	87	101	355	345
KUBOTA	DOLNOSL		10	3	1	1	5		
KUBOTA	KUJ-POM			4	2	7	2	3	
KUBOTA	LODZKIE		11	21	2	10	2	3	
KUBOTA	LUBELSKIE		22	21	4	22	6	4	
KUBOTA	LUBUSKIE		2		2	2	5	1	
KUBOTA	MALOPOL		22	10	6	7	4	1	
KUBOTA	MAZOWIECKIE		31	47	18	28	14	13	
KUBOTA	OPOLSKIE		7	7	2	3	1	1	
KUBOTA	PODKARP		7	3	1	5	2	1	
KUBOTA	PODLASKIE		9	7	3	3	5	17	
KUBOTA	POMORSKIE		8	3	2	3	2	1	
KUBOTA	SLASKIE		14	8	1	5	2	1	
KUBOTA	SWIETOKRZ		7	3	3	3		2	
KUBOTA	WARM-MAZ		8	3	1	1	2	2	
KUBOTA	WIELKOPOL		10	12	1	19	12	13	
KUBOTA	ZACHPOM		4	1	2	6	1		
KUBOTA Suma		0	172	153	51	125	65	63	0
LANDINI	LODZKIE					1	6	1	2
LANDINI	LUBELSKIE						1		
LANDINI	MALOPOL					3	5		
LANDINI	MAZOWIECKIE					5	10		
LANDINI	PODLASKIE						1		
LANDINI	SLASKIE					2			
LANDINI	SWIETOKRZ					2	2		
LANDINI	WIELKOPOL					1	1		1
LANDINI Suma		0	0	0	14	26	1	2	2

TOPMARKA	WOJEWODZTWO	_BRAK_	A: <30	B: 30-50	C: 51-70	D: 71- 100	E: 101 - 140	F: 141 - 200	G: > 200	
LOVOL	DOLNOSL		1							
LOVOL	KUJ-POM			1						
LOVOL	LODZKIE		2	1						
LOVOL	LUBELSKIE		3	5						
LOVOL	MALOPOL		8	3	1	1				
LOVOL	MAZOWIECKIE		4	10	1	3				
LOVOL	PODKARP		2	3						
LOVOL	PODLASKIE			1						
LOVOL	SLASKIE		1	1						
LOVOL	SWIETOKRZ			1						
LOVOL	WARM-MAZ		2							
LOVOL	WIELKOPOL		1			1				
LOVOL Suma		0	24	26	2	5	0	0	0	
MASSEY FERGUSON	DOLNOSL					1	2	3	8	
MASSEY FERGUSON	KUJ-POM					3	9	2	3	
MASSEY FERGUSON	LODZKIE					1	11	6	2	
MASSEY FERGUSON	LUBELSKIE					7	7	4	12	
MASSEY FERGUSON	LUBUSKIE						1	4	5	
MASSEY FERGUSON	MALOPOL					1	11	2	6	
MASSEY FERGUSON	MAZOWIECKIE					11	13	2	10	
MASSEY FERGUSON	OPOLSKIE						3	3	3	
MASSEY FERGUSON	PODKARP					2	5	3	1	
MASSEY FERGUSON	PODLASKIE		3	1		3	7	6	6	
MASSEY FERGUSON	POMORSKIE					2	8	2	5	
MASSEY FERGUSON	SLASKIE					2	6	3	3	
MASSEY FERGUSON	SWIETOKRZ					2	8		5	
MASSEY FERGUSON	WARM-MAZ				1		2	2	2	
MASSEY FERGUSON	WIELKOPOL			1		8	19	15	9	
MASSEY FERGUSON	ZACHPOM							1	1	
MASSEY FERGUSON Suma		0	3	2	1	43	112	58	81	
MC CORMICK	DOLNOSL					1	1			
MC CORMICK	KUJ-POM						3			
MC CORMICK	LODZKIE						2			
MC CORMICK	LUBELSKIE				1	4			2	
MC CORMICK	MALOPOL				2	8	1			
MC CORMICK	MAZOWIECKIE				1	5		1	1	
MC CORMICK	OPOLSKIE				1	1	1			
MC CORMICK	PODKARP				1	2	1	1		
MC CORMICK	SWIETOKRZ				4	5				
MC CORMICK	WIELKOPOL				1	3	1			
MC CORMICK Suma		0	0	0	12	34	4	2	3	
NEW HOLLAND	DOLNOSL					1	2	11	15	7
NEW HOLLAND	KUJ-POM			1	6	18	12	36	23	
NEW HOLLAND	LODZKIE			5	29	34	12	27	17	
NEW HOLLAND	LUBELSKIE			5	18	23	6	25	8	
NEW HOLLAND	LUBUSKIE					1		1	4	
NEW HOLLAND	MALOPOL			4	12	22	4	9	4	
NEW HOLLAND	MAZOWIECKIE			5	14	37	18	44	16	
NEW HOLLAND	OPOLSKIE				1	4	5	5	3	
NEW HOLLAND	PODKARP			2	2	2	2	4	4	
NEW HOLLAND	PODLASKIE					18	16	24	12	
NEW HOLLAND	POMORSKIE			1	1	2	2	5	8	
NEW HOLLAND	SLASKIE					5	5	3	11	1
NEW HOLLAND	SWIETOKRZ					5	3	3	3	3
NEW HOLLAND	WARM-MAZ			1		7	5	17	8	
NEW HOLLAND	WIELKOPOL	1		1	6	22	17	33	11	
NEW HOLLAND	ZACHPOM		1		3	6	4	7	6	
NEW HOLLAND Suma		1	1	25	103	206	120	266	135	
SOLIS	DOLNOSL		7							
SOLIS	KUJ-POM		1	1						
SOLIS	LODZKIE		27	3	1	1				
SOLIS	LUBELSKIE		21	5						
SOLIS	LUBUSKIE		4							
SOLIS	MALOPOL		17	16	4					
SOLIS	MAZOWIECKIE		26	6	1	2				
SOLIS	OPOLSKIE		4	1						
SOLIS	PODKARP		4	1	1					
SOLIS	PODLASKIE		4	1	1					
SOLIS	POMORSKIE		8	1						
SOLIS	SLASKIE		4	1						
SOLIS	SWIETOKRZ		10	2	2					
SOLIS	WARM-MAZ		8							
SOLIS	WIELKOPOL		7	2	2					
SOLIS	ZACHPOM		2	1						
SOLIS Suma		0	154	41	12	3	0	0	0	

TOPMARKA	WOJEWODZTWO	_BRAK_	A: <30	B: 30-50	C: 51-70	D: 71- 100	E: 101 - 140	F: 141 - 200	G: > 200
STEYR	DOLNOSL							2	1
STEYR	KUJ-POM					1		3	2
STEYR	LODZKIE					3	2	2	1
STEYR	LUBELSKIE				2	6		7	3
STEYR	LUBUSKIE							1	
STEYR	MALOPOL				4	4		2	
STEYR	MAZOWIECKIE				1	3	5	7	7
STEYR	OPOLSKIE							3	6
STEYR	PODKARP					2		2	
STEYR	PODLASKIE					3		2	1
STEYR	POMORSKIE					2	1	1	4
STEYR	SWIETOKRZ				1	3		1	
STEYR	WARM-MAZ					2	2	7	5
STEYR	WIELKOPOL					5	3	5	3
STEYR	ZACHPOM					1		2	5
STEYR Suma		0	0	0	8	35	13	47	38
TYM	DOLNOSL			2	3				
TYM	LODZKIE		1	2	1				
TYM	LUBELSKIE			1	1				
TYM	MAZOWIECKIE			2			1		
TYM	PODKARP			1					
TYM	PODLASKIE		1						
TYM	POMORSKIE				3				
TYM	SLASKIE			2	1				
TYM	WIELKOPOL				1				
TYM Suma		0	2	10	10	0	1	0	0
URSUS	SLASKIE				1				
URSUS Suma		0	0	0	1	0	0	0	0
VALTRA	DOLNOSL						1	3	7
VALTRA	KUJ-POM						3	5	14
VALTRA	LODZKIE						3	4	19
VALTRA	LUBELSKIE					2	5	7	7
VALTRA	LUBUSKIE						1	3	8
VALTRA	MALOPOL					1	5	3	3
VALTRA	MAZOWIECKIE						8	9	34
VALTRA	OPOLSKIE							1	6
VALTRA	PODKARP							2	4
VALTRA	PODLASKIE						2	8	29
VALTRA	POMORSKIE						1	3	5
VALTRA	SLASKIE						1	3	5
VALTRA	SWIETOKRZ						1	4	3
VALTRA	WARM-MAZ						1	2	4
VALTRA	WIELKOPOL					1	1	18	11
VALTRA	ZACHPOM							2	10
VALTRA Suma		0	0	0	0	4	33	77	169
ZETOR	DOLNOSL		3			7	1		
ZETOR	KUJ-POM					12	5	4	
ZETOR	LODZKIE					9	2		
ZETOR	LUBELSKIE					7	3		
ZETOR	LUBUSKIE					4		2	
ZETOR	MALOPOL					14	7		
ZETOR	MAZOWIECKIE					12	9	1	
ZETOR	OPOLSKIE					4	2		
ZETOR	PODKARP		1			5	7		
ZETOR	PODLASKIE					4	4	2	
ZETOR	POMORSKIE					5			
ZETOR	SLASKIE					12	4		
ZETOR	SWIETOKRZ					3	1		
ZETOR	WARM-MAZ					3	4		
ZETOR	WIELKOPOL					7	13	1	
ZETOR	ZACHPOM					2	1		
ZETOR Suma		0	4	0	0	110	63	10	0

Analiza geograficzna w rozbiciu na marki

Poniższa tabela przedstawia sprzedaż poszczególnych marek ciągników w województwach i obrazuje strukturę sprzedaży poszczególnych marek w regionach w okresie styczeń-lipiec 2023 roku.

WOJEWODZTWO	ARBOS	BELARUS	CASE IH	CLAAS	DEUTZ FAHR	FARMTRAC TRACTORS EUROPE	FENDT	INNE	JOHN DEERE	KUBOTA	LANDINI	LOVOL	MASSEY FERGUSON	MC CORMICK	NEW HOLLAND	SOLIS	STEYR	TYM	URSUS	VALTRA	ZETOR	SUMA
DOLNOSL	2		31	11	16	5	7	15	55	20		1	14	2	36	7	3	5		11	11	252
KUJ-POM	6		18	18	19	7	10	2	112	18		1	17	3	96	2	6			22	21	378
LODZKIE	12		17	3	45	21	11	18	50	49	11	3	20	2	124	32	8	4		26	11	467
LUBELSKIE	13		18	22	44	31	14	27	67	79	1	8	30	7	85	26	18	2		21	10	523
LUBUSKIE	5		7	3	11	5	8	4	13	12			10		6	4	1			12	6	107
MALOPOL	14		18	16	68	20	6	36	29	50	8	13	20	11	55	37	10			12	21	444
MAZOWIECKIE	11		41	34	94	58	29	49	118	151	15	18	36	8	134	35	23	3		51	22	930
OPOLSKIE			18	10	11	2	13	3	31	21			9	3	18	5	9			7	6	166
PODKARP	6		4	7	20	12	3	27	46	19		5	11	5	16	6	4	1		6	13	211
PODLASKIE	3	1	24	17	37	16	17	9	70	44	1	1	26		70	6	6	1		39	10	398
POMORSKIE	2		11	18	14	5	5	5	52	19			17		19	9	8	3		9	5	201
SLASKIE	6		18	16	12	12	7	16	17	31	2	2	14		25	5		3	1	9	16	212
SWIETOKRZ	5		15	6	31	16	3	9	14	18	4	1	15	9	17	14	5			8	4	194
WARM-MAZ	5		31	20	24	21	8	5	78	17		2	7		38	8	16			7	7	294
WIELKOPOL	10		45	36	46	14	32	7	174	67	3	2	52	5	91	11	16	1		31	21	664
ZACHPOM	3		7	3	11	9	11	2	39	14			2		27	3	8			12	3	154
SUMA	103	1	323	240	503	254	184	234	965	629	45	57	300	55	857	210	141	23	1	283	187	5595

Topowe modele

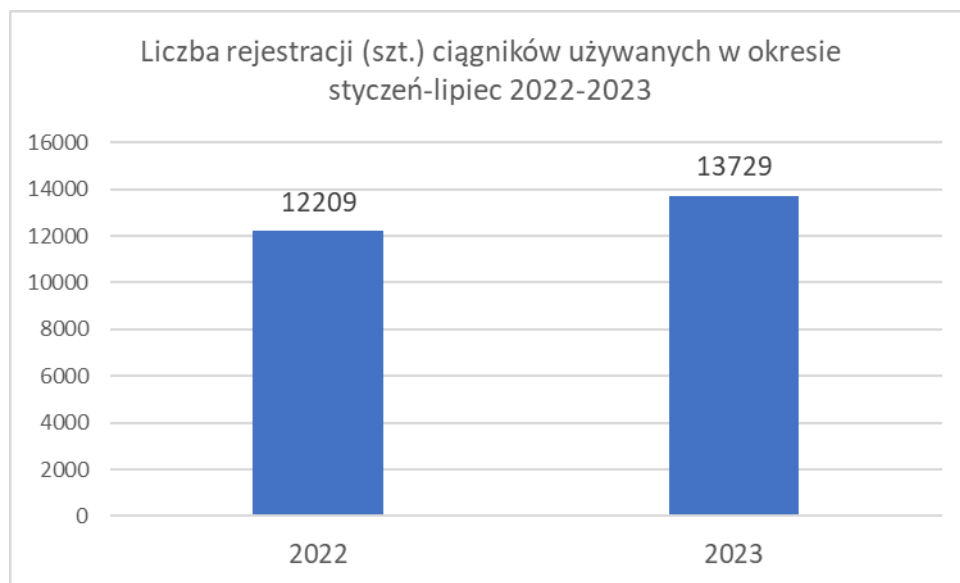
Po siedmiu miesiącach 2023 roku najpopularniejszym modelem ciągnika jest model John Deere 6155M, którego zarejestrowano 139 szt. Farmtrac Tractors Europe 26 4WD zajmuje druga pozycję z ilością 114 szt. John Deere 6195M na trzecim miejscu notuje 107 szt. zarejestrowanych maszyn. Czwarte miejsce zajmuje Case IH Puma 150 – 87 szt., piąte Deutz Fahr 5080 D Keyline oraz John Deere 6120M, których zarejestrowano po 85 szt.

LP.	MARKA	MODEL	ILOŚĆ
1	JOHN DEERE	6155M	139
2	FARMTRAC TRACTORS EUROPE	26 4WD	114
3	JOHN DEERE	6195M	107
4	CASE IH	PUMA 150	87
5	DEUTZ FAHR	5080 D KEYLINE	85
6	JOHN DEERE	6120M	85
7	ZETOR	MAJOR CL 80	82
8	JOHN DEERE	6175M	77
9	SOLIS	SOLIS 26 4WD 9+9	71
10	VALTRA	T175E	63
11	INNA MARKA	---	56
12	KUBOTA	L2-522	51
13	KUBOTA	M4073	51
14	NEW HOLLAND	T6.160	49
15	CLAAS	ARION 630	48
16	JOHN DEERE	6R 250	47
17	KUBOTA	L1-522	47
18	CASE IH	MAXXUM 125	45
19	NEW HOLLAND	T5.90	45
20	DEUTZ FAHR	5105	44
21	FARMTRAC TRACTORS EUROPE	FARMTRAC 555 DTC V	44
22	NEW HOLLAND	T5.110	44
23	NEW HOLLAND	T6.180 DC	44
24	NEW HOLLAND	T7.165	43
25	JOHN DEERE	6090M	42
26	KUBOTA	M4-063	42
27	CASE IH	FARMALL 110C	41
28	JOHN DEERE	6130M	40
29	DEUTZ FAHR	4080E	38
30	MASSEY FERGUSON	MF 5709M	38
31	DEUTZ FAHR	6115C	37
32	KUBOTA	81-241	37
33	NEW HOLLAND	T4.75S	37
34	VALTRA	T145	37
35	DEUTZ FAHR	6165 AGROTRON	36
36	JOHN DEERE	5090M	36
37	NEW HOLLAND	T4.75	36
38	NEW HOLLAND	T5.100	36
39	SOLIS	SOLIS 50 ST V	36
40	JOHN DEERE	6R 215	35
41	MASSEY FERGUSON	MF 75.155	35
42	ARBOS	2040	33
43	CASE IH	PUMA 200	33
44	DEUTZ FAHR	5125	33
45	NEW HOLLAND	BOOMER 50	32
46	NEW HOLLAND	T6.145	31
47	NEW HOLLAND	T6.160 DC	31
48	DEUTZ FAHR	5095	30
49	ARBOS	2025	29
50	CLAAS	ARION 430	29
51	KUBOTA	81-181	29
52	CASE IH	OPTUM 270 CVX DRIVE	28
53	KUBOTA	M5-092	28
54	NEW HOLLAND	BOOMER 55	28

LP.	MARKA	MODEL	ILOŚĆ
55	JOHN DEERE	5075E	27
56	KUBOTA	M6-122	27
57	MASSEY FERGUSON	MF 4708M	27
58	NEW HOLLAND	T5.110 DC	27
59	SOLIS	26 4WD	27
60	VALTRA	N135	27
61	VALTRA	T215	27
62	NEW HOLLAND	T7.215S	26
63	VALTRA	T235	26
64	FARMTRAC TRACTORS EUROPE	FARMTRAC 6050E 4WD	25
65	NEW HOLLAND	T5.90S	25
66	JOHN DEERE	8R410	24
67	LOVOL	M254	24
68	VALTRA	T255	24
69	DEUTZ FAHR	5115	23
70	KUBOTA	M5072N	23
71	VALTRA	T195	23
72	STEYR	KOMPAKT 4090	22
73	FARMTRAC TRACTORS EUROPE	FARMTRAC 680 DT V	21
74	FENDT	FENDT 942 VARIO	21
75	JOHN DEERE	5058E	21
76	JOHN DEERE	6100M	21
77	KUBOTA	L1-382	21
78	NEW HOLLAND	T5.120	21
79	NEW HOLLAND	T5.80	21
80	STEYR	4125 PROFIL	21
81	CLAAS	ARION 450	20
82	CLAAS	AXION 830	20
83	MASSEY FERGUSON	MF 75.180	20
84	CASE IH	FARMALL 75A	19
85	CLAAS	AXION 810	19
86	DEUTZ FAHR	5070 DF KEYLINE	19
87	KUBOTA	M5-112	19
88	MC CORMICK	X4.080	19
89	DEUTZ FAHR	7250 AGROTRON TTV	18
90	KUBOTA	B2231	18
91	KUBOTA	EK1-261	18
92	NEW HOLLAND	T7.195 S	18
93	CLAAS	AXION 850	17
94	INNA MARKA	263 4WD	17
95	KUBOTA	LX-351	17
96	NEW HOLLAND	T7.230	17
97	NEW HOLLAND	T7.260	17
98	CLAAS	AXION 960	16
99	FENDT	FENDT 724 VARIO	16
100	INNA MARKA	XJ25	16
101	JOHN DEERE	5100M	16
102	JOHN DEERE	7R 290	16
103	MASSEY FERGUSON	MF 8730	16
104	NEW HOLLAND	T7.270 AC	16
105	INNA MARKA	FIELDTRAC 927	15
106	LOVOL	M404	15
107	MASSEY FERGUSON	MF 5710M	15
108	MASSEY FERGUSON	MF 5712M	15
109	STEYR	6145 PROFIL	15
110	ZETOR	PROXIMA CL 100	15

Rynek ciągników używanych

Na rynku wtórnym w na koniec lipca 2023 roku notujemy 13 729 szt. ciągników używanych. To o 1520 szt. więcej niż w tym samym okresie 2022 roku. Wzrost wynosi 12,4%.



YTD	POCHODZENIE	> 20 LAT	11 - 20 LAT	3 - 5 LAT	6 - 10 LAT	SUMA
YTD2022M07	KRAJ	1366	135	60	50	1611
YTD2022M07	ZAGRANICA	5766	3597	187	1048	10598
		7132	3732	247	1098	12209
YTD2023M07	KRAJ	1503	149	50	38	1740
YTD2023M07	ZAGRANICA	6608	4117	213	1051	11989
		8111	4266	263	1089	13729

Liderem rynku wtórnego po siedmiu miesiącach roku jest marka John Deere. Zarejestrowano 2131 szt. ciągników używanych tej marki. John Deere notuje 15,5% udziałów w rynku używanych ciągników i jest liderem w dwóch kategoriach wiekowych: 6-10 i 11-20 lat. W najmłodszej kategorii – 3-5 lat liderem została marka Fendt. W najstarszej kategorii, powyżej 20 lat liderem jest marka Ursus.

TOPMARKA	> 20 LAT	udział %	11 - 20 LAT	udział %	6 - 10 LAT	udział %	3 - 5 LAT	udział %	SUMA	udział %
ARBOS		0,0%		0,0%		0,0%	2	0,8%	2	0,0%
BELARUS	74	0,9%	10	0,2%	4	0,4%	2	0,8%	90	0,7%
CASE IH	638	7,9%	270	6,3%	55	5,1%	5	1,9%	968	7,1%
CLAAS	1	0,0%	487	11,4%	134	12,3%	36	13,7%	658	4,8%
DEUTZ FAHR	339	4,2%	257	6,0%	63	5,8%	8	3,0%	667	4,9%
FARMTRAC TRACTORS EUROPE		0,0%		0,0%		0,0%	1	0,4%	1	0,0%
FENDT	360	4,4%	513	12,0%	202	18,5%	49	18,6%	1124	8,2%
INNE	1147	14,1%	268	6,3%	73	6,7%	48	18,3%	1536	11,2%
JOHN DEERE	774	9,5%	1049	24,6%	262	24,1%	46	17,5%	2131	15,5%
KUBOTA	36	0,4%	31	0,7%	37	3,4%	11	4,2%	115	0,8%
LANDINI	92	1,1%	28	0,7%	5	0,5%	1	0,4%	126	0,9%
LOVOL		0,0%		0,0%	3	0,3%	4	1,5%	7	0,1%
MASSEY FERGUSON	1164	14,4%	409	9,6%	103	9,5%	17	6,5%	1693	12,3%
MC CORMICK	34	0,4%	99	2,3%	5	0,5%		0,0%	138	1,0%
NEW HOLLAND	224	2,8%	438	10,3%	80	7,3%	17	6,5%	759	5,5%
RENAULT	896	11,0%	140	3,3%		0,0%		0,0%	1036	7,5%
SOLIS		0,0%		0,0%		0,0%	4	1,5%	4	0,0%
STEYR	48	0,6%	12	0,3%	7	0,6%		0,0%	67	0,5%
TYM		0,0%	1	0,0%	1	0,1%		0,0%	2	0,0%
URSUS	1376	17,0%	2	0,0%	1	0,1%		0,0%	1379	10,0%
VALTRA	20	0,2%	184	4,3%	40	3,7%	12	4,6%	256	1,9%
YTO		0,0%		0,0%	3	0,3%		0,0%	3	0,0%
ZETOR	888	10,9%	68	1,6%	11	1,0%		0,0%	967	7,0%
	8111		4266		1089		263		13729	

Definicje i metodologia:

Ciągnik nowy definiowany jest jako ciągnik po raz pierwszy zarejestrowany i wyprodukowany w roku bieżącym lub roku bieżącym -1 lub roku bieżącym -2. Oznacza to, że ciągniki nowe dla np. listopada 2020 są to ciągniki po raz pierwszy zarejestrowane i wyprodukowane w roku 2020 lub w 2019 lub w 2018.

Kategorie mocy – dane otrzymywane z CEPiK przedstawiają moc ciągników w kilowatach (kW). Dla potrzeb raportu przeliczane są na konie mechaniczne (KM) wg poniższej tabeli:

kW		KM		przedział w raporcie
0,000	22,064	0,000	29,998	A: <30
22,065	37,510	30,000	50,999	B: 30-50
37,511	52,220	51,000	70,999	C: 51-70
52,221	74,285	71,000	100,999	D: 71-100
74,286	103,705	101,000	140,999	E: 101-140
103,705	147,099	141,000	199,998	F: 141-200
141,100		200,000		G: >200



POLSKA IZBA GOSPODARCZA
MASZYN I URZĄDZEŃ ROLNICZYCH