



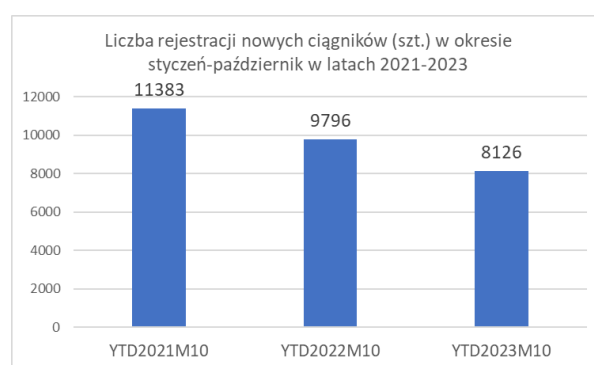
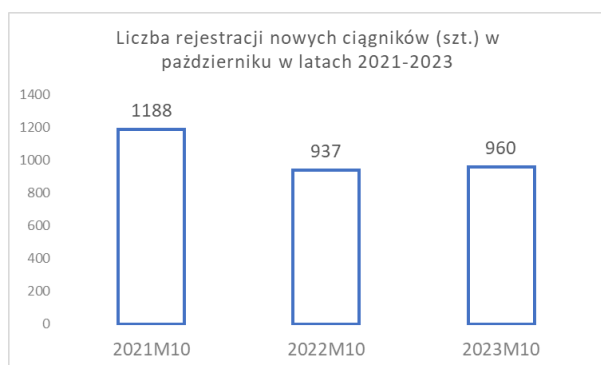
POLSKA IZBA GOSPODARCZA  
MASZYN I URZĄDZEN ROLNICZYCH

**Sprzedż ciągników rolniczych w Polsce wg danych CEPIK  
październik 2023**

## Sprzedaż ciągników w Polsce według danych z CEPIK

### Rynek ciągników nowych.

Październik to drugi miesiąc z rzędu kiedy notujemy wzrost rejestracji. W stosunku do września br. zarejestrowano o 22 szt. więcej nowych ciągników. 960 szt. to również więcej niż we wrześniu 2022, kiedy to zarejestrowano 937 szt. nowych maszyn. Sumarycznie od początku roku zarejestrowano 8126 szt. nowych ciągników, to o 1670 szt. mniej niż przed rokiem, co oznacza spadek o 17 %.



### Najpopularniejsze marki.

**John Deere** utrzymuje pozycję lidera. Po dziesięciu miesiącach 2023 roku zarejestrowano 1428 szt. ciągników tej marki, to o 40 szt. więcej niż przed rokiem. Udziały marki John Deere na koniec października po 17,6%.

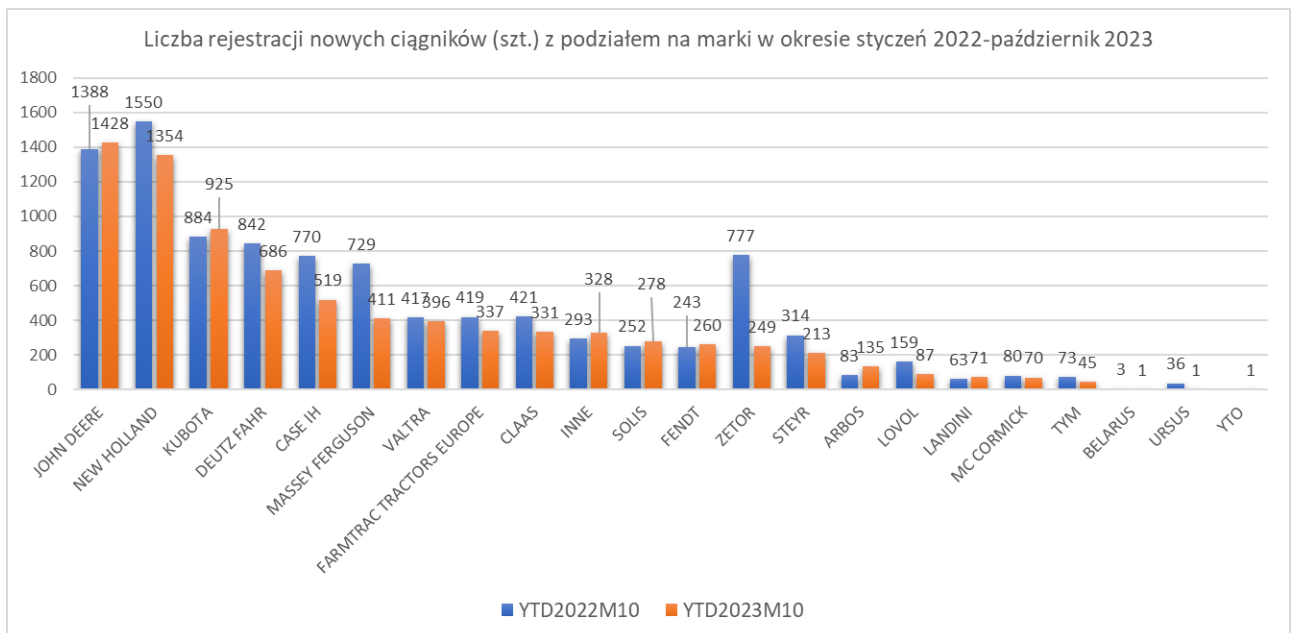
**New Holland** zajmuje drugą pozycję, zarejestrowano 1354 szt. ciągników tej marki, to 196 szt. mniej niż przed rokiem. Udziały marki New Holland wynoszą 16,7%.

Marka **Kubota** na trzecim miejscu notuje 925 szt. zarejestrowanych maszyn. To o 41 szt. więcej niż przed rokiem. Udziały tej marki wynoszą 11,4%.

Na czwartym miejscu znajduje się marka **Deutz Fahr**. 686 szt. zarejestrowanych ciągników, to o 156 szt. mniej niż przed rokiem. Deutz Fahr osiąga 8,4% udziałów rynkowych.

**Case IH** zajmuje piąte miejsce. 519 szt. zarejestrowanych maszyn pozwoliło na osiągnięcie 6,4% udziałów rynkowych.

Tabela, która znajduje się poniżej przedstawia szczegóły i pozycję pozostałych marek po dziewięciu miesiącach bieżącego roku. W tabeli znajduje się również kolumna pokazująca pozycję rynkową przed rokiem. Kolorem zielonym oznacza awans, czerwony spadek, a czarny zachowanie pozycji sprzed roku.

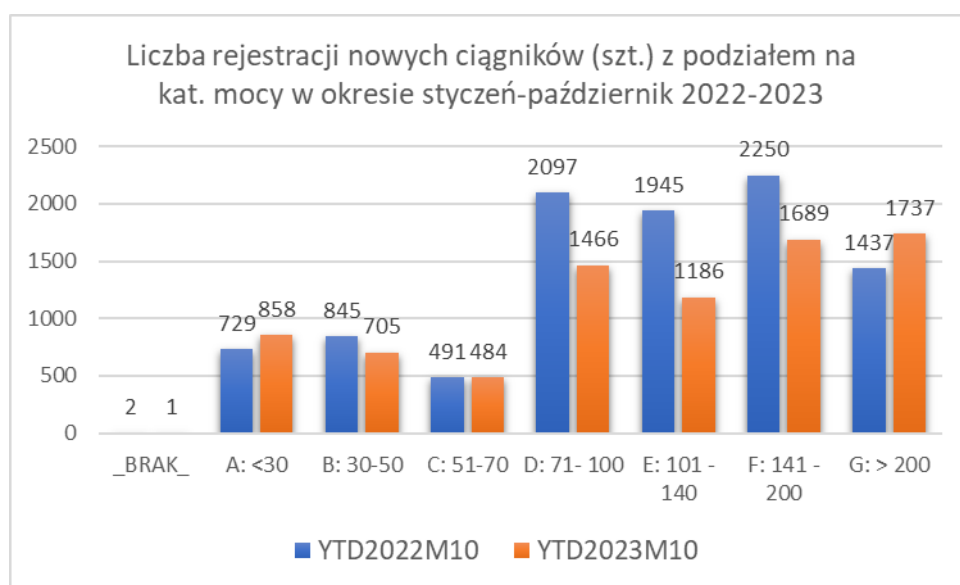


LP.	TOPMARKA	YTD2022M10	udział %	pozycja w rankingu w 10.20222	YTD2023M10	udział %	zmiana szt.	zmiana pp	zmiana %
1	JOHN DEERE	1388	14,2%	2	1428	17,6%	40	3,4%	2,9%
2	NEW HOLLAND	1550	15,8%	1	1354	16,7%	-196	0,8%	-12,6%
3	KUBOTA	884	9,0%	3	925	11,4%	41	2,4%	4,6%
4	DEUTZ FAHR	842	8,6%	4	686	8,4%	-156	-0,2%	-18,5%
5	CASE IH	770	7,9%	6	519	6,4%	-251	-1,5%	-32,6%
6	MASSEY FERGUSON	729	7,4%	7	411	5,1%	-318	-2,4%	-43,6%
7	VALTRA	417	4,3%	10	396	4,9%	-21	0,6%	-5,0%
8	FARMTRAC TRACTORS EUROPE	419	4,3%	9	337	4,1%	-82	-0,1%	-19,6%
9	CLAAS	421	4,3%	8	331	4,1%	-90	-0,2%	-21,4%
10	INNE	293	3,0%		328	4,0%	35	1,0%	11,9%
11	SOLIS	252	2,6%	13	278	3,4%	26	0,8%	10,3%
12	FENDT	243	2,5%	14	260	3,2%	17	0,7%	7,0%
13	ZETOR	777	7,9%	5	249	3,1%	-528	-4,9%	-68,0%
14	STEYR	314	3,2%	11	213	2,6%	-101	-0,6%	-32,2%
15	ARBOS	83	0,8%	16	135	1,7%	52	0,8%	62,7%
16	LOVOL	159	1,6%	15	87	1,1%	-72	-0,6%	-45,3%
17	LANDINI	63	0,6%	19	71	0,9%	8	0,2%	12,7%
18	MC CORMICK	80	0,8%	17	70	0,9%	-10	0,0%	-12,5%
19	TYM	73	0,7%	18	45	0,6%	-28	-0,2%	-38,4%
20	BELARUS	3	0,0%	21	1	0,0%	-2	0,0%	-66,7%
21	URSUS	36	0,4%	20	1	0,0%	-35	-0,4%	-97,2%
22	YTO		0,0%	22	1	0,0%	1	0,0%	-
		9796			8126		-1670		-17,0%

Poniższa tabela prezentuje ilość rejestracji oraz udziały rynkowe w poszczególnych kategoriach mocy. Kolorem zielonym zaznaczono liderów w danych kategoriach. W okresie styczeń -październik 2023 roku liderem w najniższych kategoriach mocy do 50 KM jest marka Kubota. W kategoriach 51-100 KM liderem jest New Holland, w kategorii 101-140 KM – Deutz Fahr. W kat. powyżej 140 KM liderem jest marka John Deere.

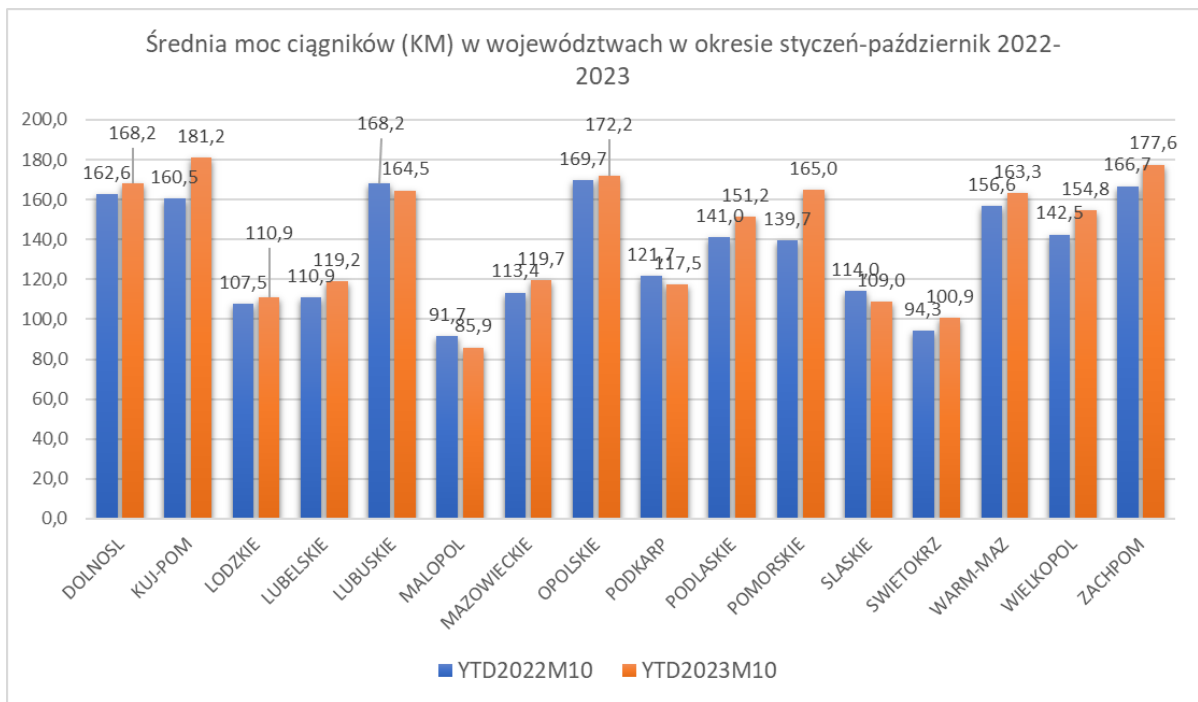
TOPMARKA	BRAK	A: <30	udział %	B: 30-50	udział %	C: 51-70	udział %	D: 71-100	udział %	E: 101-140	udział %	F: 141-200	udział %	G: >200	udział %
ARBOS		37	4,3%	64	9,1%	9	1,9%	11	0,8%	14	1,2%				
BELARUS								1	0,1%						
CASE IH						3	0,6%	119	8,1%	84	7,1%	186	11,0%	127	7,3%
CLAAS								11	0,8%	80	6,7%	81	4,8%	159	9,2%
DEUTZ FAHR						73	15,1%	254	17,3%	207	17,5%	94	5,6%	58	3,3%
FARMTRAC TRACTORS EUROPE		158	18,4%	91	12,9%			59	4,0%	29	2,4%				
FENDT								10	0,7%	35	3,0%	52	3,1%	163	9,4%
INNE		135	15,7%	126	17,9%	25	5,2%	15	1,0%	9	0,8%	5	0,3%	13	0,7%
JOHN DEERE		18	2,1%	42	6,0%	40	8,3%	113	7,7%	114	9,6%	525	31,1%	576	33,2%
KUBOTA		262	30,5%	208	29,5%	70	14,5%	189	12,9%	97	8,2%	99	5,9%		
LANDINI						20	4,1%	40	2,7%	3	0,3%	5	0,3%	3	0,2%
LOVOL		37	4,3%	40	5,7%	2	0,4%	8	0,5%		0,0%				
MASSEY FERGUSON		3	0,3%	2	0,3%	1	0,2%	53	3,6%	158	13,3%	74	4,4%	120	6,9%
MC CORMICK						13	2,7%	45	3,1%	5	0,4%	3	0,2%	4	0,2%
NEW HOLLAND	1	1	0,1%	47	6,7%	184	38,0%	339	23,1%	185	15,6%	383	22,7%	214	12,3%
SOLIS		196	22,8%	59	8,4%	16	3,3%	7	0,5%		0,0%				
STEYR						11	2,3%	50	3,4%	24	2,0%	68	4,0%	60	3,5%
TYM		3	0,3%	26	3,7%	15	3,1%			1	0,1%				
URSUS						1	0,2%								
VALTRA								5	0,3%	53	4,5%	98	5,8%	240	13,8%
YTO						1	0,2%								
ZETOR		8	0,9%					137	9,3%	88	7,4%	16	0,9%		
		858		705		484		1466		1186		1689		1737	

Dwie skrajne kategorie mocy najniższa do 30 KM i najwyższa – powyżej 200 KM, są jedynymi, które notują obecnie więcej rejestracji niż w analogicznym okresie 2022 roku.



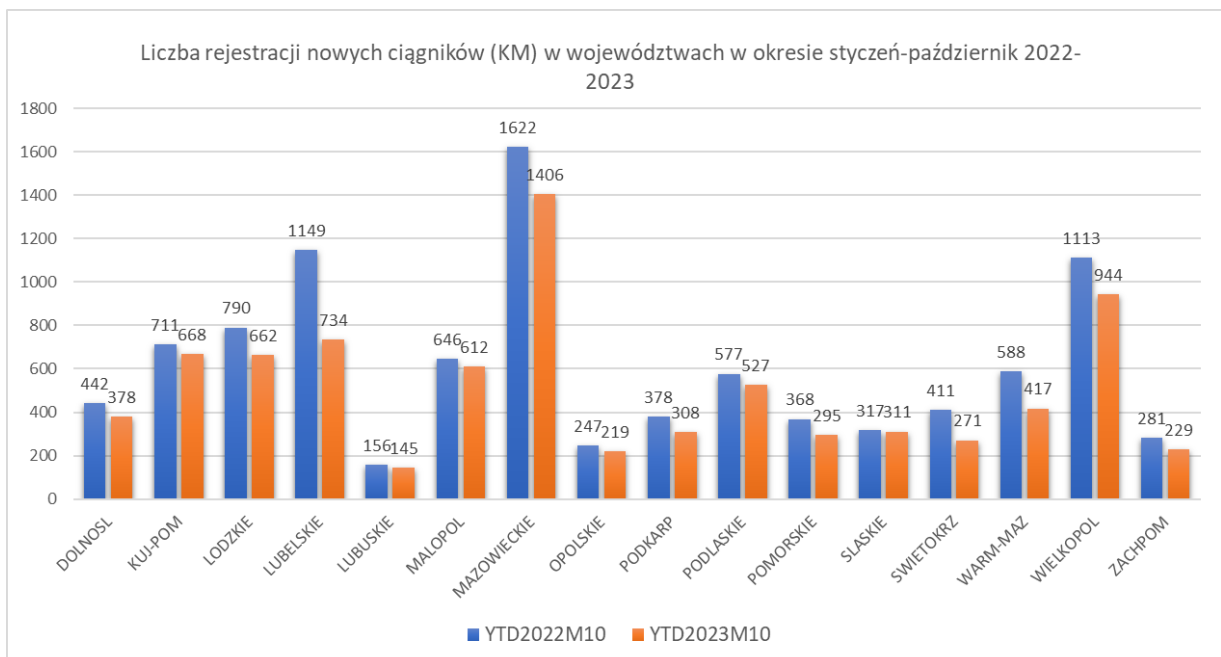
### Średnia moc

Średnia moc ciągników nowo rejestrowanych w okresie styczeń-październik 2023 roku była najwyższa w województwie kujawsko-pomorskim i wynosiła 181,2 KM. Średnią 177,6 KM notujemy w woj. zachodniopomorskim. Ciągniki o najniższej mocy (średnia – 85,9 KM) rejestrowane są w województwie małopolskim.



### Województwa i powiaty

Województwo mazowieckie jest liderem, jeżeli chodzi o ilość rejestracji nowych ciągników. W regionie tym w ciągu dziesięciu miesięcy roku zarejestrowano 1406 szt. nowych ciągników, to o 216 szt. mniej niż przed rokiem. Na drugim miejscu znajduje się województwo wielkopolskie z ilością 944 szt.



### Analiza geograficzna w rozbiciu na marki

Poniższe tabele przedstawiają sprzedaż ciągników z podziałem na marki w poszczególnych powiatach na koniec października 2023 roku.

WOJEWODZTWO	POWIAT	ARBOS	BELARUS	CASE IH	CLAAS	DEUTZ FAHR	FARMTRAC TRACTORS EUROPE	FENDT	INNE	JOHN DEERE	KUBOTA	LANDINI	LOVOL	MASSEY FERGUSON	MC CORMICK	NEW HOLLAND	SOLIS	STEYR	TYM	URSUS	VALTRA	YTO	ZETOR
DOLNOSL	BOLESLAWIEC			2					2	2	1			1									
DOLNOSL	DZIERZONIOW									1	1			1		1						2	1
DOLNOSL	GLOGOW									1	1					1						1	
DOLNOSL	GORA					2	1			2						1							
DOLNOSL	JAWOR			4	1			3		1	2											1	1
DOLNOSL	JELENIA_GORA_A			1						2						1							2
DOLNOSL	JELENIA_GORA_M						1			2					1								
DOLNOSL	KAMIENNA_GORA								1	1							2						1
DOLNOSL	KLODZKO			2		2		2	3	3	2			1		1	1					1	1
DOLNOSL	LEGNICA_A			5		2		1		4	1			2		1		1				1	
DOLNOSL	LEGNICA_M			14									1			15						1	
DOLNOSL	LUBAN				1	4				1												2	
DOLNOSL	LUBIN	1		1		1		1		3	1			3			1						4
DOLNOSL	LWOWEK_SL			1	1				2	1													
DOLNOSL	MILICZ									1						2	1					1	
DOLNOSL	OLAWA				5	1		1		2	1							1					1
DOLNOSL	OLESNICA			1	1	1			2	4	2			1		25						1	1
DOLNOSL	POLKOWICE			1						4	1											2	
DOLNOSL	SRODA_SL			3	3				1	3	1			2		3		2				1	
DOLNOSL	STRZELIN	1		1	1		1		1	7	2			1		1							1
DOLNOSL	SWIDNICA			1	2		1		1	1	2					2						1	2
DOLNOSL	TRZEBNICA			1						2	1					2	2						1
DOLNOSL	WALBRZYCH_A				1																		
DOLNOSL	WALBRZYCH_M									1													
DOLNOSL	WOLOW										1												1
DOLNOSL	WROCLAW_A			1	4	2				6	2			4									1
DOLNOSL	WROCLAW_M	1				2	1	1	6	17	5		1	1	2	2	1		5			2	1
DOLNOSL	ZABKOWICE_SL							1		2	5					3							
DOLNOSL	ZGORZELEC			1						1													
DOLNOSL	ZLOTORYJA			1						4													
<b>DOLNOSL Suma</b>		3	0	41	20	17	5	10	19	79	32	0	2	17	3	74	9	5	5	0	18	0	19
KUJ-POM	ALEKSANDROW_KUJ				1	2	2		1	3	2												4
KUJ-POM	BRODNICA				7	4				2	1			2		59	1	1				1	1
KUJ-POM	BYDGOSZCZ_A	1		2	1						3			2		79						1	
KUJ-POM	BYDGOSZCZ_M	2				1		2	1	44	2					1						3	
KUJ-POM	CHELMNO				3	1				119	2							1					
KUJ-POM	GOLUB_DOBRZYN	1			1	1				3	1											3	
KUJ-POM	GRUDZIADZ_A	1		1	1	1	1			4	1			2		3		2					
KUJ-POM	INOWROCLAW	1		1				4		32	1				1	3						7	
KUJ-POM	LIPNO			2	1	1				2	1			2		5						1	2
KUJ-POM	MOGILNO			2			1	2		1	1			3		6						2	2
KUJ-POM	NAKLO_N_NOT			4	7	9	1	1	1	4	1			1		2						1	1
KUJ-POM	RADZIEJOW			1						5				4		2						1	3
KUJ-POM	RYPIN						1			1						1							1
KUJ-POM	SEPOLNO_KRAJ			3		1				2				2								2	
KUJ-POM	SWIECIE			4		3				4						3						1	1
KUJ-POM	TORUN_A			2			1	1	1	4	5				1		1					3	
KUJ-POM	TORUN_M			1						5	1		2										1
KUJ-POM	TUCHOLA			2		1								1		3						1	
KUJ-POM	WABRZYZNO			1		1				3	2					3						1	
KUJ-POM	WLOCLAWEK_A	1		3	1	2		2	1	7	6			1	1	8		2				1	4
KUJ-POM	WLOCLAWEK_M										1												1
KUJ-POM	ZNIN			2	1		1	1	1	3	1			2								3	3
<b>KUJ-POM Suma</b>		7	0	30	25	28	8	15	6	248	32	0	2	22	3	178	2	6	0	0	32	0	24
LODZKIE	BELCHATOW			1		1	2		1	1				1			2						1
LODZKIE	BRZEZINY	3		4					1			1				5	2	2	1				
LODZKIE	KUTNO			2	1	2	3	1		5	4			1		8		1				2	4
LODZKIE	LASK					1	1			1			1	1		4	1					1	
LODZKIE	LECZYCA	1		1		1	3		1	3	9	1		4		3	2	1					1
LODZKIE	LODZ			2		2	1		6	1	7	1	1			3	3	1	3			1	1
LODZKIE	LODZ_WSCH	1				4				2	2					2	1					1	
LODZKIE	LOWICZ	1			1	5		1		3	9	3		4		10		1				5	2
LODZKIE	OPOCZNO						1				3	1				6	2		1				
LODZKIE	PABIANICE	1				1				1	1	2		1			1					1	
LODZKIE	PAJECZNO									2						41	1						
LODZKIE	PIOTRKOW_TRYB_A	1		3		10	4	1	3	5	4	2		1	1	15	2					8	1
LODZKIE	PIOTRKOW_TRYB_M					1			1							1							
LODZKIE	PODDEBICE				2		4	1		4				1		3		3					
LODZKIE	RADOMSKO					2	5		3	5	2	3					2					3	
LODZKIE	RAWA_MAZ					6		6	1	11	5	1		1	6	12						2	
LODZKIE	SIERADZ	2		7	1	19		2	2	12	8	1	1	4	1	8	1	1				6	3
LODZKIE	SKIERNIEWICE_A			2		2	1			3	4					6	4					5	
LODZKIE	SKIERNIEWICE_M	1							1			1					1						
LODZKIE	TOMASZOW_MAZ			2	1	1		2	3	3	1			2		60	2						
LODZKIE	WIELUN	1		3		2	1		1	5	1	1		3		4		1				1	
LODZKIE	WIERUSZOW				1		1	2		1	1			1		2							
LODZKIE	ZDUNSKA_WOLA	1		1				2			1												2
LODZKIE	ZGIERZ					1	3			2	2					4	1					1	
<b>LODZKIE Suma</b>		13	0	28	7	61	30	12	32	57	70	22	4	24	3	191	40	11	5	0	38	0	14

WOJEWODZTWO	POWIAT	ARROS	BELARUS	CASE IH	CLAAS	DEUTZ FAHR	FARMTRAC TRACTORS EUROPE	FENDT	INNE	JOHN DEERE	KUBOTA	LANDINI	LOVOL	MASSEY FERUGSON	MCCORMICK	NEW HOLLAND	SOLIS	STEYR	TYM	URSUS	VALTRA	YTO	ZETOR
LUBELSKIE	BIALA_PODLASKA_A	2			5	11		1	2	5	5	1	2	5		8	2				3		1
LUBELSKIE	BIALA_PODLASKA_M				1	1	1			1	1			2		1	1	1					1
LUBELSKIE	BILGORAJ	2		1	1	3	2	2	2	5	7			2		8		14				2	
LUBELSKIE	CHELM_A			1	3	3	2			1				3		3	1	1					
LUBELSKIE	CHELM_M					2	1																
LUBELSKIE	HRUBIESZOW			4	1	3	4				5		1	1			7	3				5	
LUBELSKIE	JANOW_LUB	1		1	1	3	1			1	1			2			4						
LUBELSKIE	KRASNIK	1		2		6	5		2	3	3		2	1	3	2	3						1
LUBELSKIE	KRASNYSTAW			1	3		1			1	3			2		3					1		1
LUBELSKIE	LECZNA	2		1		1	3		1	1				1		2	3						
LUBELSKIE	LUBARTOW						1		3	2	34					2							1
LUBELSKIE	LUBLIN_A	2		7	2	6	2	6	2	8	10			4		1	1	4	1			3	1
LUBELSKIE	LUBLIN_M	1		1		2	5		5	4	6			6		5	5	1				2	2
LUBELSKIE	LUKOW	1		1	1	5	2		3	4	8		1	2		6	6	3	1				
LUBELSKIE	OPOLE_LUB				1	2	1			3	7		2		3	1	2	1					
LUBELSKIE	PARCZEW			1	3			5			1			3		4		1	1			2	
LUBELSKIE	PULAWY			1	2	4	3		4	11	8		2	3		3	2						1
LUBELSKIE	RADZYN_PODL				1	4	1		2	1				2		1	1	1				1	
LUBELSKIE	RYKI						2	2	4		3		1			2	1	1					1
LUBELSKIE	SWIDNIK			2		3			1	3	3			3		44	2						
LUBELSKIE	TOMASZOW_LUB	1		2	1	1	1		1	3	1					3	2	1				2	
LUBELSKIE	WLODAWA			1	1		1			2				3		4		1					
LUBELSKIE	ZAMOSC_A			1	2	2				51	2			3		7	1					8	
LUBELSKIE	ZAMOSC_M														2	2		1					1
<b>LUBELSKIE Suma</b>		13	0	28	29	61	39	16	32	110	108	1	11	46	8	123	36	30	3	0	29	0	11
LUBUSKIE	GORZOW_A					3			1	1	5	3		1		1						2	
LUBUSKIE	GORZOW_M	3					4	1			2					1	1		1			1	1
LUBUSKIE	KROSNO_O			2												1	1					1	
LUBUSKIE	MIEDZYRZECZ	1														1						5	
LUBUSKIE	NOWA_SOL			1	1		1			3	1											1	
LUBUSKIE	SLUBICE	2			1					1	2					1						2	
LUBUSKIE	STRZELCE			1		3			1	2							1					1	2
LUBUSKIE	SULECIN			1	1			1		3	1											1	
LUBUSKIE	SWIEBODZIN	1		3		2					1			14		1							2
LUBUSKIE	WSCHOWA	1						2															
LUBUSKIE	ZAGAN				1			1		1	2								1			1	
LUBUSKIE	ZARY	1		1																			1
LUBUSKIE	ZIELONA_GORA_A	1			1	4		2	1	3	2					1	1					1	
LUBUSKIE	ZIELONA_GORA_M			1		3	2		1	1							2						1
<b>LUBUSKIE Suma</b>		10	0	10	5	15	7	8	4	19	14	0	0	15	0	7	6	1	1	0	16	0	7
MALOPOL	BOCHNIA			2		2			2	1			1	1		1	1	1					1
MALOPOL	BRZESKO	3			1	4	3		1		1						4	1					
MALOPOL	CHRZANOW							1	1		1					2							
MALOPOL	DABROWA_TARN				1				2	2	1			2	4	1		1					
MALOPOL	GORLICE			1	1	5	1		1		2		1		1	2	2						
MALOPOL	KRAKOW_A	5		5	3	12	4		6	4	21	3		4	2	10	6	3				2	1
MALOPOL	KRAKOW_M			3	1	4	7	2	2	10	21	1	10	2	1	11	7	2				2	2
MALOPOL	LIMANOWA	1				9			3	1	2	2	1	2		3	2						1
MALOPOL	MIECHOW	3		3	6	1		1		4	1	1		1		7	2					2	1
MALOPOL	MYSLENICE	1				3	3		4	1	1				1		1	2					1
MALOPOL	NOWY_SACZ_A				1	13	2		2		4	1	2	2		3	13					4	2
MALOPOL	NOWY_SACZ_M			1		4			1	2			1				1	1				3	
MALOPOL	NOWY_TARG			1		15	1		9	3	2	1		1		3	2	2				1	8
MALOPOL	OLKUSZ	3		1		1			3		3		1	2	1	3	5	1					1
MALOPOL	OSWIECIM			6	1	1	3	1	1		2					2			1			2	
MALOPOL	PROSZOWICE			3	1	7		3	1	6	7	2		3	3	11	1						1
MALOPOL	SUCHA_BESK								3		1					2							1
MALOPOL	TARNOW_A				2	2	2	1		4	1	1	2	3		6	1						
MALOPOL	TARNOW_M										1		2	1		2							
MALOPOL	WADOWICE	1		9				1	2	1	4	1				1		1				1	
MALOPOL	WIELICZKA				2		2				1			1		3	1						
MALOPOL	ZAKOPANE			1					1		4	1											5
<b>MALOPOL Suma</b>		17	0	36	20	83	28	10	45	39	81	14	21	25	13	71	51	15	1	0	17	0	25

WOJEWODZTWO	POWIAT	ARROS	BELARUS	CASE IH	CLAAS	DEUTZ FAHR	FARMTRAC TRACTORS EUROPE	FENDT	INNE	JOHN DEERE	KUBOTA	LANDINI	LOVOL	MASSEY FERGLISON	MC CORMICK	NEW HOLLAND	SOLIS	STEYR	TYM	URSUS	VALTRA	YTO	ZETOR
MAZOWIECKIE	BIALOBRZEGI	1		1	2	9	6		2	1	9	2	2		1	2	1					1	
MAZOWIECKIE	CIECHANOW			2		6			1	5	1					3	1					2	
MAZOWIECKIE	GARWOLIN	1				1		1	5	1	4		1			6						1	
MAZOWIECKIE	GOSTYNIN					2			2	1						4							1
MAZOWIECKIE	GRODZISK_MAZ					1	1		3	2	4		2	3		5	2					1	
MAZOWIECKIE	GROJEC					9	5		6	4	27	13	3	3		3	12					3	
MAZOWIECKIE	KOZIENICE					6	4			1	9		2			1	2	1	1			1	
MAZOWIECKIE	LEGIONOWO					1	1				2		1			1			1				2
MAZOWIECKIE	LIPSKO	2				5	2	1	1	1	4			1	1	4							
MAZOWIECKIE	LOSICE					2	1			5	3			8		4	1	2				2	
MAZOWIECKIE	MAKOW_MAZ			2	2	6		1		7	4		2	1	1	1						2	1
MAZOWIECKIE	MINSK_MAZ					1	1	2		6	3			3		6						2	1
MAZOWIECKIE	MLAWA			9	1	4	2		1	4			1			1	1					1	1
MAZOWIECKIE	NOWY DWOR_MAZ					2	8			2	2					1	1					1	1
MAZOWIECKIE	OSTROLEKA_A			7		8	4	3	2	8	24			1	1	9		2				3	
MAZOWIECKIE	OSTROLEKA_M									1	1					1		3				1	2
MAZOWIECKIE	OSTROW_MAZ	2				1	1	2	2	5	4			1		6						6	
MAZOWIECKIE	OTWOCK	1							3	1	2					2	1						2
MAZOWIECKIE	PIASECZNO				1	3				2	1												
MAZOWIECKIE	PLOCK_A				9	3	2		3	8	6	1		1		17						6	1
MAZOWIECKIE	PLOCK_M				1	1	1		1	4	2			1		18	1					1	1
MAZOWIECKIE	PLONSK				2	4	1	1	1	6	18		3	1		46	1		1			1	1
MAZOWIECKIE	PRUSZKOW	1				1	1		1	1			1	2		4						1	
MAZOWIECKIE	PRZASNYSZ			1		7	1			2	1				1	3		27				10	1
MAZOWIECKIE	PRZYSUCHA	1				10			5		8	1	1	1		8	3						
MAZOWIECKIE	PULTUSK	1		1	2		1		1	4	3					2							1
MAZOWIECKIE	RADOM_A					5	2		2	5	3				3	1	15	1		1			
MAZOWIECKIE	RADOM_M					2	1	2	2	6	5					2			6				1
MAZOWIECKIE	SIEDLCE_A			34		3	4	1	2	8	5		1	5		18	1					7	
MAZOWIECKIE	SIEDLCE_M	1					1		1	2	2		1	1		3	1						
MAZOWIECKIE	SIERPC			1		2	1	2		2	3			3		8						4	2
MAZOWIECKIE	SOCHACZEW					1			1	4	9			1		7							1
MAZOWIECKIE	SOKOLOW_PODL				1	1		2	2	9	5			5		11	3						
MAZOWIECKIE	SZYDLOWIEC										1												
MAZOWIECKIE	WARSZAWA	2		25	24	21	6	2	21	9	21	2	3	2	3	16	7	4					5
MAZOWIECKIE	WARSZAWA_ZACH			1		1	2	10	3	12	14					4	3					9	4
MAZOWIECKIE	WEGROW			1	1		3	2		6	1			2		1	1						2
MAZOWIECKIE	WOLOMIN									1	3		1			3	1						2
MAZOWIECKIE	WYSZKOW						5	1		3	4			1		1							1
MAZOWIECKIE	ZUROMIN			3	2	2	1	2	2	1	1			1		9		2				2	1
MAZOWIECKIE	ZWOLEN					2		1	1	1	1					1							
MAZOWIECKIE	ZYRARDOW					3				1	4					1	2						1
<b>MAZOWIECKIE Suma</b>		13	0	88	48	136	69	36	75	152	226	19	25	51	9	256	49	41	10	0	66	1	36
OPOLSKIE	BRZEG			2	10	1			3	2	1			3		2	1	2					
OPOLSKIE	GLUBCZYCE			2		1		6		2	2					2		4					
OPOLSKIE	KEDZIERZYN_KOZLE			5	2	1	1	1		6	1			2		3	1					3	
OPOLSKIE	KLUCZBORK					1	1			4				1		4	1	1				3	
OPOLSKIE	KRAPKOWICE				2	1		1		2	1											1	
OPOLSKIE	NAMYSLOW					2	1	1		5	1			2		2							
OPOLSKIE	NYSA				1			1		2						3						1	2
OPOLSKIE	OLESNO			1				5		3	4			1	1	2		1					
OPOLSKIE	OPOLE_A			3	1	3				6	10				1								3
OPOLSKIE	OPOLE_M			2	2		1	2	2	1	7			2	1	4	3	1					
OPOLSKIE	PRUDNIK			3		2		4		4				1		1						1	1
OPOLSKIE	STRZELCE_OP			3		2		1	1	1				1		1							
<b>OPOLSKIE Suma</b>		0	0	21	18	14	4	22	6	38	27	0	0	13	3	22	5	10	0	0	9	0	7
PODKARP	BRZOWOZ				3	1			1														1
PODKARP	DEBICA			1		3	1		1	2	1			2									1
PODKARP	JAROSLAW	1		2			1	1	1	53				1	2	1	1					1	1
PODKARP	JASLO	1								1	1					2	1						1
PODKARP	KOLBUSZOWA	1		1		1	1		2		1		2										1
PODKARP	KROSNO_A	1			3	3	2		1	1	2		1	1	1			1				1	
PODKARP	KROSNO_M					2					1											1	
PODKARP	LANCUT	1				2	1			4	2			1		1		1				1	1
PODKARP	LESKO	1					1																
PODKARP	LEZAJSK								1					1								1	
PODKARP	LUBACZOW						1			2	2		1		1			1				1	
PODKARP	MIELEC				1			2	1	1	2			1		3	1						
PODKARP	NISKO			1					1		3			1	1	3							
PODKARP	PRZEMYSL_A			1	1		1			3	1			2		1							
PODKARP	PRZEMYSL_M								2														1
PODKARP	PRZEWORSK				4	1	1		2	5	2			2		5		1				1	
PODKARP	ROPCZYCE						2		3	1	1						1					1	2
PODKARP	RZESZOW_A			2		4	1		2	1	2		2		1	1							1
PODKARP	RZESZOW_M			1		3	3		11	3	2			3		2	1						1
PODKARP	SANOK				1	1			3		1					1		1					2
PODKARP	STALOWA_WOLA	1				2	1				2					1	1		1				2
PODKARP	STRYZOW	1		1		1			2	1						1							1
PODKARP	TARNOBRZEG_A						2		1							2						1	1
PODKARP	TARNOBRZEG_M									2													
PODKARP	USTRYKI_DLN																						1
<b>PODKARP Suma</b>		8	0	10	13	24	19	3	35	80	26	0	6	15	6	21	7	6	1	0	9	0	19



WOJEWODZTWO	POWIAT	ARBOS	BELARUS	CASE IH	CLAAS	DEUTZ FAHR	FARMTRAC TRACTORS EUROPE	FENDT	INNE	JOHN DEERE	KUBOTA	LANDINI	LOVOL	MASSEY FERGUSON	MC CORMICK	NEW HOLLAND	SOJIS	STEYR	TYM	URSUS	VALTRA	YTO	ZETOR
PODLASKIE	AUGUSTOW				1	2	1			4	2			3		1	1	1			2	1	1
PODLASKIE	BIALYSTOK_A					8	2	1	2	5	4					42			1		3		2
PODLASKIE	BIALYSTOK_M	3			4	1	3	3	5	3	4					2	1		1		1	1	1
PODLASKIE	BIELSK_PODL	1				6				6	3			1		4					4		
PODLASKIE	GRAJEWO			4	2		1	2		4	4			1		5		1			3		3
PODLASKIE	HAJNOWKA				1	1	1	1		1	1								1		1		
PODLASKIE	KOLNO			11	1	3		3	2	7						6		3			10		
PODLASKIE	LOMZA_A			7	3	7	4	4	1	14	7			2		7	2	5			5		1
PODLASKIE	LOMZA_M						1	1		3						1							
PODLASKIE	MONKI			5	1	6	1	1	1	1	3	1				3					6		
PODLASKIE	SEJNY		1		1	1	1	1			1					3	1						
PODLASKIE	SIEMIATYCZE				1		1			8	4					4					1		
PODLASKIE	SOKOLKA	1			1	4	1			3	3					3	1						
PODLASKIE	SUWALKI_A				1					2	4		1	4		2					1		2
PODLASKIE	SUWALKI_M						1																
PODLASKIE	WYSOKIE_MAZ				3	9	1	2		20	9			19		31	1	1			7		1
PODLASKIE	ZAMBROW			3		1	1	1		3	8			2		2	1				1		2
<b>PODLASKIE Suma</b>		5	1	30	20	49	20	20	11	84	57	1	1	32	0	116	8	11	3	0	45	0	13
POMORSKIE	BYTOW						1			2	1					2		1			2		1
POMORSKIE	CHOJNICE						1			2	1			4				1			1		
POMORSKIE	CZLUCHOW				2		1		1												2		
POMORSKIE	GDANSK_A			2	2	5		2	1	2	3					5			3		3		1
POMORSKIE	GDANSK_M			1		3	3		1	10	2		1			4							1
POMORSKIE	GDYNIA	1			1		3		1	2	2					1	1						
POMORSKIE	KARTUZY			6	1	5					5	1		5		1	4				1		
POMORSKIE	KOSCIERZYNA	1			3		1	2		2				3		1	1						
POMORSKIE	KWIDZYN			2			1	1	1	8	1			2		2		3			1		1
POMORSKIE	LEBORK																				1		
POMORSKIE	MALBORK				1			1		12	1			1		1	1						
POMORSKIE	NOWY_DWOR_GD				1	1				3				1		1					1		
POMORSKIE	PUCK	1				2	1				1										2		
POMORSKIE	SLUPSK_A			1	8	1				6	1			4		3	1				1		
POMORSKIE	SLUPSK_M									2	3			1		2	2						2
POMORSKIE	STAROGARD_GD			1	1					4	1						1	2			1		
POMORSKIE	SZTUM			1	2	3				9	1					3		1			1		1
POMORSKIE	TCZEW			1	1					4	3					2	1	5			1		
POMORSKIE	WEJHEROWO							2		3	2						1						1
<b>POMORSKIE Suma</b>		3	0	18	20	21	13	6	5	71	29	1	1	23	0	28	13	16	3	0	16	0	8
SLASKIE	BEDZIN				1				1		2												
SLASKIE	BIELSKO_BIALA_A			2		3				4	1		2										
SLASKIE	BIELSKO_BIALA_M	1		1			1		1	1	7	1	1	2		3	2				1		
SLASKIE	BIERUN			3			3			2			1								1		
SLASKIE	BYTOM								2	1													
SLASKIE	CIESZYN			2	1	1	3				5		1			2	1				2		1
SLASKIE	CZESTOCHOWA_A			1	1	2	1	1	1	1	1		1	2		6	1				1		1
SLASKIE	CZESTOCHOWA_M							2		1						2	1				2		1
SLASKIE	DABROWA_G									1													1
SLASKIE	GLIWICE_A			3	2			2		2				3		1			1		1		1
SLASKIE	GLIWICE_M	1					1			1				1		2							1
SLASKIE	JASTRZEBIE_ZDR								1							1							
SLASKIE	JAWORZNO										1												
SLASKIE	KATOWICE					2	1	3		8		1	1			2	2		3				2
SLASKIE	KLOBUCK			1	1	1			1	1	1					6							
SLASKIE	LUBLINIEC					1	1		1	2	1			3		1				1			1
SLASKIE	MIKOLOW			1			1																
SLASKIE	MYSLOWICE										1												
SLASKIE	MYSZKOW			1		1	1			1													1
SLASKIE	PIEKARY_SL	1																					
SLASKIE	PSZCZYNA	1		1	9	1				4			1										1
SLASKIE	RACIBORZ			1	1	1		7		5				1		4					2		1
SLASKIE	RUDA_SL				1																		
SLASKIE	RYBNIK_A			1						1												1	
SLASKIE	RYBNIK_M								1		2			1		1	1						
SLASKIE	SIEMIANOWICE_SL									1									1		1		
SLASKIE	SOSNOWIEC	1																					
SLASKIE	SWIETOCHLOWICE						1				1												1
SLASKIE	TARNOWSKIE_GORY									1	1					1			1				
SLASKIE	TYCHY	1		1		3	1		2		1												
SLASKIE	WODZISLAW_SL			1	1	1					2			1		1	1						
SLASKIE	ZABRZE								1														
SLASKIE	ZAWIERCIE			3	2	3	1	1		3	4	2		2		3					1		3
SLASKIE	ZORY								1		1												
SLASKIE	ZYWIEC			3		3	1							2									1
<b>SLASKIE Suma</b>		6	0	25	20	21	17	11	21	23	51	5	5	23	0	37	9	0	6	1	13	0	17

WOJEWODZTWO	POWIAT	ARBOS	BELARUS	CASE IH	CLAAS	DEUTZ FAHR	FARMTRAC TRACTORS EUROPE	FENDT	INNE	JOHN DEERE	KUBOTA	LANDINI	LOVOL	MASSEY FERGUSON	MC CORMICK	NEW HOLLAND	SOLIS	STEYR	TYM	URSUS	VALTRA	YTO	ZETOR
LUBUSKIE	GORZOW_A					3		1	1	3	3					1						2	
LUBUSKIE	GORZOW_M	1					4	1			1						1	1				1	1
LUBUSKIE	KROSNO_O			2													1	1				1	
LUBUSKIE	MIEDZYRZECZ															1						5	
LUBUSKIE	NOWA_SOL			1	1		1			3	1											1	
LUBUSKIE	SLUBICE	2			1					1	1					1						2	
LUBUSKIE	STRZELCE			1		3			1	2							1					1	2
LUBUSKIE	SULECIN			1	1			1		3	1											1	
LUBUSKIE	SWIEBODZIN			3		2					1			12		1							2
LUBUSKIE	WSCHOWA	1						2															
LUBUSKIE	ZAGAN				1			1		1	2							1				1	
LUBUSKIE	ZARY	1		1																			1
LUBUSKIE	ZIELONA_GORA_A				1	4		2	1	3	2					1							
LUBUSKIE	ZIELONA_GORA_M			1		2	1		1								2						1
<b>LUBUSKIE Suma</b>		5	0	10	5	14	6	8	4	16	12	0	0	13	0	7	5	1	0	0	15	0	7
MALOPOL	BOCHNIA			2		2			1	1							1	1					1
MALOPOL	BRZESKO	3			1	4	3		1		1						4	1					
MALOPOL	CHRZANOW							1			1												
MALOPOL	DABROWA_TARN				1				2	2	1				2	4	1		1				
MALOPOL	GORLICE			1	1	3	1		1	1	2		1		1	2	2						
MALOPOL	KRAKOW_A	5		5	3	11	4		6	3	20	1		4	2	10	5	3			2		1
MALOPOL	KRAKOW_M			3	1	4	5	2	2	9	18	1	7	2	1	11	7	2			2	2	2
MALOPOL	LIMANOWA	1				9			2	1	2	2	1	2	2	2	2					2	1
MALOPOL	MIECHOW	2		3	5	1		1		3		1		1		7	2				1	1	1
MALOPOL	MYSLENICE	1				3	3		4	1	1	1		1	1			2					1
MALOPOL	NOWY_SACZ_A				1	12	1		1		4	1	2	1		3	12				4		2
MALOPOL	NOWY_SACZ_M					4			1	1			1				1	1			3		
MALOPOL	NOWY_TARG					14	1		9	3	2	1		1		2	2	2			1		8
MALOPOL	OLKUSZ	3		1		1			3		3		1	2	1	3	3	1					1
MALOPOL	OSWIECIM			6	1	1	3	1	1		2					1					2		
MALOPOL	PROSZOWICE			2	1	7		2	1	6	5	2		3	2	11	1						1
MALOPOL	SUCHA_BESK								3		1					2							1
MALOPOL	TARNOW_A				2	2	2	1		4	1	1	2	3		6	1						
MALOPOL	TARNOW_M									1		2	1			2							
MALOPOL	WADOWICE	1		8				1	2	1	4	1				1		1			1		
MALOPOL	WIELICZKA				2		2				1			1		2	1						
MALOPOL	ZAKOPANE			1					1		4	1											5
<b>MALOPOL Suma</b>		16	0	32	19	78	25	9	41	35	74	12	18	24	12	66	46	15	0	0	16	0	25
MAZOWIECKIE	BIALOBRZEGI	1		1	2	6	6	2		5	1	2		1	2	1						1	
MAZOWIECKIE	CIECHANOW			2		4				5	1					3	1				2		
MAZOWIECKIE	GARWOLIN	1				1		1	5	1	4	1				6					1		
MAZOWIECKIE	GOSTYNIN					2				2	1					3							1
MAZOWIECKIE	GRODZISK_MAZ					1	1		3	2	2		2	2		5	1					1	
MAZOWIECKIE	GROJEC					8	5		6	4	24	11	3	3		3	12				2		
MAZOWIECKIE	KOZIENICE					5	3			1	9			2		1	2	1	1		1		
MAZOWIECKIE	LEGIONOWO					1	1						1			1							2
MAZOWIECKIE	LIPSKO	2				5	2	1	1	1	4			1	1	4							
MAZOWIECKIE	LOSICE					2	1			5	3			8		4	1	2				1	
MAZOWIECKIE	MAKOW_MAZ			1	2	3		1		7	4		1	1	1	1					2		1
MAZOWIECKIE	MINSK_MAZ					1	1	2		5	3			3		5					1		1
MAZOWIECKIE	MLAWA			7		3	2		1	3			1			1	1				1		1
MAZOWIECKIE	NOWY_DWOR_MAZ					2	8			2	2					1						1	1
MAZOWIECKIE	OSTROLEKA_A			5		7	4	3	2	8	24				1	8		2			2		
MAZOWIECKIE	OSTROLEKA_M									1	1					1		3			1		2
MAZOWIECKIE	OSTROW_MAZ	2				1	1	2	2	5	4			1		5					5		
MAZOWIECKIE	OTWOCK	1							3	1	2					2	1						2
MAZOWIECKIE	PIASECZNO					1	3			2	1												
MAZOWIECKIE	PLOCK_A					8	3	2		3	6	6	1		1		17				5		1
MAZOWIECKIE	PLOCK_M					1	1	1		1	4	2		1		18	1		1		1		
MAZOWIECKIE	PLONSK					2	3	1	1	1	5	16		3	1	31	1						1
MAZOWIECKIE	PRUSZKOW	1				1	1				1		1	2		4					1		
MAZOWIECKIE	PRZASNYSZ			1		4				1				1	2			18					1
MAZOWIECKIE	PRZYSUCHA	1				9			3		7	1	1	1	1	7	3				10		1
MAZOWIECKIE	PULTUSK	1		1	2				1	4	3					1							1
MAZOWIECKIE	RADOM_A					5	2		2	5	2			3	1	15	1		1				
MAZOWIECKIE	RADOM_M					2	1	2	2	4	4					2							1
MAZOWIECKIE	SIEDLCE_A			14		2	4	1	2	7	5		1	5		12	1				7		
MAZOWIECKIE	SIEDLCE_M	1					1		1	2	2					1	1						
MAZOWIECKIE	SIERPC			1		2	1	2		2	3			3		8					4		2
MAZOWIECKIE	SOCHACZEW					1				4	8			1		6							
MAZOWIECKIE	SOKOLOW_PODL					1	1	2	2	9	5			4		10	3						
MAZOWIECKIE	SZYDLOWIEC										1												
MAZOWIECKIE	WARSZAWA			21	22	17	5	2	15	8	19	2	2	2	3	13	6	4					5
MAZOWIECKIE	WARSZAWA_ZACH			1		1	1	9	3	10	11					4	3				9		4
MAZOWIECKIE	WEGROW				1		3	2		6	1			2		1	1						2
MAZOWIECKIE	WOLOMIN									1	3					2	1						1
MAZOWIECKIE	WYSZKOW						4	1		3	4			1		1							1
MAZOWIECKIE	ZUROMIN			3	2	2	1	2	2	1	1					9		2			1		
MAZOWIECKIE	ZWOLEN								1	1	1					1							
MAZOWIECKIE	ZYRARDOW					3				1	4					1	2						1
<b>MAZOWIECKIE Suma</b>		11	0	58	44	112	64	35	64	138	206	16	21	46	9	220	46	32	3	0	59	1	32

WOJEWODZTWO	POWIAT	ARBOS	BELARUS	CASE IH	CLAAS	DEUTZ FAHR	FARMTRAC TRACTORS EUROPE	FENDT	INNE	JOHN DEERE	KUBOTA	LANDINI	LOVOL	MASSEY FERGUSON	MC CORMICK	NEW HOLLAND	SOLIS	STEYR	TYM	URSUS	VALTRA	YTO	ZETOR
OPOLSKIE	BRZEG			2	8	1			2	2	1			3			1	2					
OPOLSKIE	GLUBCZYCE			2		1		5		2	2					2		4					
OPOLSKIE	KEDZIERZYN_KOZLE			5	1	1	1	1		6	1			2		9						3	
OPOLSKIE	KLUCZBORK					1	1			3				1		4	1	1				3	
OPOLSKIE	KRAPKOWICE				2			1		2	1											1	
OPOLSKIE	NAMYSLOW					1	1	1		5	1					2							
OPOLSKIE	NYSA				1			1		2						2						1	2
OPOLSKIE	OLESNO			1				4		3	3			1	1	2		1					
OPOLSKIE	OPOLE_A			3	1	3				5	9				1								3
OPOLSKIE	OPOLE_M			2	2		1	1	1	1	6			2	1	4	3	1					
OPOLSKIE	PRUDNIK			3		1		3		4						1						1	1
OPOLSKIE	STRZELCE_OP			3		2		1	1	1				1		1						1	1
<b>OPOLSKIE Suma</b>		0	0	21	15	11	4	18	4	36	24	0	0	10	3	21	5	9	0	0	9	0	7
PODKARP	BRZOZOW				3				1														1
PODKARP	DEBICA			1		3	1		1	2				2									1
PODKARP	JAROSLAW	1		2			1	1	1	37				1	2	1	1					1	1
PODKARP	JASLO	1								1	1					2	1						1
PODKARP	KOLBUSZOWA	1		1		1	1		2		1		2										1
PODKARP	KROSNO_A				3	3	1		1	1	2		1	1	1			1					
PODKARP	KROSNO_M					1					1											1	
PODKARP	LANCUT	1				2	1				4	2		1		1		1				1	1
PODKARP	LESKO	1					1																
PODKARP	LEZAJSK								1					1								1	
PODKARP	LUBACZOW						1			2	2		1		1			1				1	
PODKARP	MIELEC				1			2	1	1	2			1	1	3	1						
PODKARP	NISKO			1		1			1		3			1	1	3							
PODKARP	PRZEMYSL_A			1	1		1			3	1			2		1							
PODKARP	PRZEMYSL_M								2														1
PODKARP	PRZEWORSK				4	1	1	2	2	4	2			2		4		1				1	
PODKARP	ROPCZYCE						2		3	1	1						1					1	2
PODKARP	RZESZOW_A			2		3	1		2	1	2		2		1	1							1
PODKARP	RZESZOW_M			1		2	3		8	2	1			3			2						1
PODKARP	SANOK				1	1			3		1					1		1					2
PODKARP	STALOWA_WOLA	1				2	1				2						1		1				2
PODKARP	STRYZOW	1				1			2	1						1							1
PODKARP	TARNOBRZEG_A						2		1							2						1	1
PODKARP	TARNOBRZEG_M									2													
PODKARP	USTRZYKI_DLN																						1
<b>PODKARP Suma</b>		7	0	9	13	20	18	3	32	62	24	0	6	15	6	20	7	5	1	0	8	0	18
PODLASKIE	AUGUSTOW				1	1	1			3	2			3		1	1	1				2	1
PODLASKIE	BIALYSTOK_A					5	2	1	1	5	4					33			1			3	2
PODLASKIE	BIALYSTOK_M	1			4	1	3	3	5	2	2					2	1		1			1	1
PODLASKIE	BIELSK_PODL	1				5				5	3			1		4						4	
PODLASKIE	GRAJEWO			3	2		1	2		4	4			1		5		1				2	3
PODLASKIE	HAINOWKA				1	1	1	1		1	1								1			1	
PODLASKIE	KOLNO			11	1	3		3	2	6				2		6		3				10	
PODLASKIE	LOMZA_A			7	3	6	4	4	1	13	7					7	1	5				4	1
PODLASKIE	LOMZA_M									3						1							
PODLASKIE	MONKI			5	1	6	1	1	1	1	2	1										6	
PODLASKIE	SEJNY		1		1	1	1	1			1					3	1						
PODLASKIE	SIEMIATYCZE				1		1			7	4					4						1	
PODLASKIE	SOKOLKA	1			1	3	1			3	3					3							
PODLASKIE	SUWALKI_A									2	4		1	4		2						1	2
PODLASKIE	SUWALKI_M						1																
PODLASKIE	WYSOKIE_MAZ				3	9	1	2		19	8			19		25	1	1				7	1
PODLASKIE	ZAMBROW			3		1	1	1		3	6			2		1	1					1	2
<b>PODLASKIE Suma</b>		3	1	29	19	42	19	19	10	77	51	1	1	32	0	100	6	11	3	0	43	0	13
POMORSKIE	BYTOW						1			2	2			4		2						1	1
POMORSKIE	CHOJNICE						1			2								1				1	
POMORSKIE	CZLUCHOW				2		1		1													2	
POMORSKIE	GDANSK_A			2	2	5		2	1	2	3					5			3			3	1
POMORSKIE	GDANSK_M			1	1	1	3		1	6	2					3		1					1
POMORSKIE	GDYNIA	1			1		3		1	2	2					1	1						
POMORSKIE	KARTUZY			4	1	4					5	1		5		1	4					1	
POMORSKIE	KOSCIERZYNA	1		3		1	1			2				3		1	1						
POMORSKIE	KWIDZYN			2			1	1	1	7	1			1		2		1				1	1
POMORSKIE	LEBORK																					1	
POMORSKIE	MALBORK				1			1		12	1					1	1						
POMORSKIE	NOWY_DWOR_GD				1	1				3				1		1		1				1	
POMORSKIE	PUCK	1				1	1				1							1					
POMORSKIE	SLUPSK_A			1	8	1				6	1			3		3	1					1	
POMORSKIE	SLUPSK_M									2	2			1									
POMORSKIE	STAROGARD_GD			1	1					4	1						1	1				1	
POMORSKIE	SZTUM			1	2	3				6	1					3		1				1	1
POMORSKIE	TCZEWO			1	1					3	2					2	1	5				1	
POMORSKIE	WEIHEROWO							2		2	1												1
<b>POMORSKIE Suma</b>		3	0	16	20	17	12	6	5	61	25	1	0	20	0	27	10	12	3	0	15	0	6

WOJEWODZTWO	POWIAT	ARBOS	BELARUS	CASE IH	CLAAS	DEUTZ FAHR	FARMTRAC TRACTORS EUROPE	FENDT	INNE	JOHN DEERE	KUBOTA	LANDINI	LOVOL	MASSEY FERUGSON	MC CORMICK	NEW HOLLAND	SOLIS	STEYR	TYM	URSUS	VALTRA	YTO	ZETOR
SWIETOKRZ	BUSKO ZDROJ			3	2	3	2		3	2	1			3	1	2	2						
SWIETOKRZ	JEDRZEJOW	1		1	4	2				2	1			2		4	1	1				3	1
SWIETOKRZ	KAZIMIERZA_WLK	1		1	1	4	2	4	1	1				4		3							
SWIETOKRZ	KIELCE_A	4		13		3	5		2	4	3	1		6		3	2					2	1
SWIETOKRZ	KIELCE_M	1							1		2		1	1	6		1		1			3	
SWIETOKRZ	KONSKIE			1	1					3	1						1						
SWIETOKRZ	OPATOW			2		1				2	4			2		6	3						
SWIETOKRZ	OSTROWIEC_SW						1			2	1							1			1		2
SWIETOKRZ	PINCZOW			2	1	3	1			1	1			1	3		1				1		
SWIETOKRZ	SANDOMIERZ					9	1		3	1	4	3		3	4	2	3						2
SWIETOKRZ	SKARZYSKO_KAM															1							
SWIETOKRZ	STARACHOWICE					1	2			1	1			1			1						
SWIETOKRZ	STASZOW	1			1	4	3		1		1				1	1	3					1	
SWIETOKRZ	WLOSZCZOWA					13	1				1											2	2
<b>SWIETOKRZ Suma</b>		<b>8</b>	<b>0</b>	<b>25</b>	<b>10</b>	<b>43</b>	<b>18</b>	<b>4</b>	<b>11</b>	<b>19</b>	<b>23</b>	<b>5</b>	<b>1</b>	<b>22</b>	<b>13</b>	<b>23</b>	<b>18</b>	<b>6</b>	<b>1</b>	<b>0</b>	<b>13</b>	<b>0</b>	<b>8</b>
WARM-MAZ	BARTOSZYCE			3			1	1		3	1			1				1			2		
WARM-MAZ	BRANIEWO			19	1	1	2			1	1		1	1		1					1		
WARM-MAZ	DZIALDOWO	1		2		2		1		10	1			1		9		2					1
WARM-MAZ	ELBLAG_A	1		4	6	1				8	2											1	
WARM-MAZ	ELBLAG_M			1	2	1	2		1	1	1												
WARM-MAZ	ELK			1	2		4			1	4		1	1		3	1					1	
WARM-MAZ	GIZYCKO			2		1	1	1			2					1							1
WARM-MAZ	GOLDAP	1		1		1	2			1											1		
WARM-MAZ	ILAWA			1	2	5	1			8	2			1		5		12					
WARM-MAZ	KETRZYN			1	4					2				2		2							1
WARM-MAZ	LIDZBARK_WARM			1	1	1	1	1		1	1			1		5		2					
WARM-MAZ	MRAWOWO				1		1			50	2			1		1							3
WARM-MAZ	NIDZICA			1		3			1	4					2								1
WARM-MAZ	NOWE_MIASTO_LUB	1			3			1		4	3				6	1	1						
WARM-MAZ	OLECKO					5	1		1	4				1								1	
WARM-MAZ	OLSZTYN_A			3	2	4	4				4					2	7					1	
WARM-MAZ	OLSZTYN_M	1		5	1	1	6		2	2	7					1		2	5		1		2
WARM-MAZ	OSTRODA	1		4	2	1	3	1		4			1		6		1						1
WARM-MAZ	PISZ							1		1												2	
WARM-MAZ	SZCZYTNO			1		2			1	3	2					3							
WARM-MAZ	WEGORZEWO					2	1	1		3						1							
<b>WARM-MAZ Suma</b>		<b>6</b>	<b>0</b>	<b>49</b>	<b>25</b>	<b>31</b>	<b>30</b>	<b>8</b>	<b>6</b>	<b>110</b>	<b>33</b>	<b>0</b>	<b>3</b>	<b>10</b>	<b>0</b>	<b>49</b>	<b>9</b>	<b>22</b>	<b>5</b>	<b>0</b>	<b>11</b>	<b>0</b>	<b>10</b>
WIELKOPOL	CHODZIEZ			3						1					1	1		1					1
WIELKOPOL	CZARNKOW_TRZCIANKA				1	1				1		1		1		4	1				1		1
WIELKOPOL	GNIEZNO			3	2	4		3	1	7	3			9	3	3		5					4
WIELKOPOL	GOSTYN			1		2			2	14	2			2		8							1
WIELKOPOL	GRODZISK_WLKP			2				1	1	3	3					1							
WIELKOPOL	JAROCIN				3	2	3			3						2						1	
WIELKOPOL	KALISZ_A	1		5	5	5	1	2		19	8			1		8	1	1			1		1
WIELKOPOL	KALISZ_M	1								4	7			1		3	1	2					5
WIELKOPOL	KEPNO			1		1		3		41				6	1	3						1	
WIELKOPOL	KOLO	1		2	1	1	2	3	1	4	2			3		3		1				1	1
WIELKOPOL	KONIN_A	1		2	2	7	1	2	1	5	4			2		9		1			6		2
WIELKOPOL	KONIN_M									1				1									
WIELKOPOL	KOSCIAN				2			30		6	5					4	1	1				5	
WIELKOPOL	KROTOSZYN			4		1		2		19	2	1		1		6					6		1
WIELKOPOL	LESZNO_A	1		3			1			6	4				2	3							
WIELKOPOL	LESZNO_M									1	4			1		2							
WIELKOPOL	MIEDZYCHOD			1		2				2	2											1	
WIELKOPOL	NOWY_TOMYSL	1		1	2	3		2	1	4	2					2	2						
WIELKOPOL	OBORNIKI_WLKP			3						3	1			1		1						1	
WIELKOPOL	OSTROW_WLKP				3	5		2		18	2					7		3					2
WIELKOPOL	OSTRZESZOW				1	2				7	1			1		2		1				2	
WIELKOPOL	PILA			3		5	2			6	5			6	1	3							1
WIELKOPOL	PLESZEW			10			1			6	3					6		4				2	
WIELKOPOL	POZNAN_A	3			12	5	2	1	2	11	7			2		5						2	
WIELKOPOL	POZNAN_M	7		2	3	3	2	2	5	7	14		3	2	1	5	3		1				1
WIELKOPOL	RAWICZ			2		9				3	1	1		3		5							
WIELKOPOL	SLUPCA	1		4	2		1		1	5	2			5		2		1				4	3
WIELKOPOL	SREM	1		1		2		1	1	6	1					5							
WIELKOPOL	SRODA_WLKP			1	1	1		2		7						5							
WIELKOPOL	SZAMOTULY	1		1	1			1		2				3		2						3	
WIELKOPOL	TUREK				3		1			4	1					4	1	1				1	
WIELKOPOL	WAGROWIEC			4	1			1		1				2		2	1					2	2
WIELKOPOL	WOLSZTYN			1		2				5	7					1	1					3	
WIELKOPOL	WRZESNIA			6		2	1	1		7	1			3		4	1					3	1
WIELKOPOL	ZLOTOW					2		2		3	3			12									
<b>WIELKOPOL Suma</b>		<b>19</b>	<b>0</b>	<b>66</b>	<b>45</b>	<b>67</b>	<b>18</b>	<b>61</b>	<b>16</b>	<b>241</b>	<b>98</b>	<b>3</b>	<b>3</b>	<b>68</b>	<b>9</b>	<b>121</b>	<b>13</b>	<b>22</b>	<b>1</b>	<b>0</b>	<b>46</b>	<b>0</b>	<b>27</b>
ZACHPOM	BIALOGARD							2	1	1	1					1						2	
ZACHPOM	CHOSZCZNO			1				2	1	3						2		2					
ZACHPOM	DRAWSKO					4					1												
ZACHPOM	GOLENIOW			1				1		1				1		7						2	
ZACHPOM	GRYFICE			1	1			1		1	4			1		2		1					1
ZACHPOM	GRYFINO			3	1			1	2	3	3					3							
ZACHPOM	KAMIEN					1	1			3				1		2							
ZACHPOM	KOLOBRZEG	1				2	1	1		6	1											1	
ZACHPOM	KOSZALIN_A	1		1		1	1	2		3				1				1				1	
ZACHPOM	KOSZALIN_M					1	3			2						1						1	
ZACHPOM	LOBEZ			1						1	2											3	
ZACHPOM	MYSLIBORZ				1		1	1		7	1					2		1					
ZACHPOM	POLICE								1								1						
ZACHPOM	PYRZYCE			1	2			3		2	2					6		5				3	1
ZACHPOM	SLAWNO			1						8						1						2	
ZACHPOM	STARGARD			2		1	1	2		7						5							1
ZACHPOM	SWIDWIN			2		1	1			2	2			1				1				2	
ZACHPOM	SWINOUJSCIE									1													
ZACHPOM	SZCZECIN	1			1		1	1		3	1		2			3	2					1	1

Poniższe tabele przedstawiają rejestracje ciągników nowych w województwach dla poszczególnych marek z podziałem na kategorie mocy po dziesięciu miesiącach 2023 roku.

TOPMARKA	WOJEWODZTWO	BRAK	A: <30	B: 30-50	C: 51-70	D: 71- 100	E: 101 - 140	F: 141 - 200	G: > 200	
ARBOS	DOLNOSL		1		1		1			
ARBOS	KUJ-POM		3			2	2			
ARBOS	LODZKIE		2	9		1	1			
ARBOS	LUBELSKIE		4	8	1					
ARBOS	LUBUSKIE		2	5	2		1			
ARBOS	MALOPOL		5	10	1	1				
ARBOS	MAZOWIECKIE		5	8						
ARBOS	PODKARP		2	4			2			
ARBOS	PODLASKIE		2	2		1				
ARBOS	POMORSKIE			3						
ARBOS	SLASKIE			3	1	2				
ARBOS	SWIETOKRZ		3	1	1	1	2			
ARBOS	WARM-MAZ		2	2			2			
ARBOS	WIELKOPOL		5	6	2	3	3			
ARBOS	ZACHPOM		1	3						
<b>ARBOS Suma</b>		0	37	64	9	11	14	0	0	
BELARUS	PODLASKIE					1				
<b>BELARUS Suma</b>		0	0	0	0	1	0	0	0	
CASE IH	DOLNOSL					1	2	13	25	
CASE IH	KUJ-POM					1	5	18	6	
CASE IH	LODZKIE					13	1	12	2	
CASE IH	LUBELSKIE					5	3	14	6	
CASE IH	LUBUSKIE					2		5	3	
CASE IH	MALOPOL					12	14	9	1	
CASE IH	MAZOWIECKIE					15	13	32	28	
CASE IH	OPOLSKIE				1	2	5	7	6	
CASE IH	PODKARP					7	2	1		
CASE IH	PODLASKIE					5	5	16	4	
CASE IH	POMORSKIE					6	4	5	3	
CASE IH	SLASKIE					10	9	3	3	
CASE IH	SWIETOKRZ				2	8	3	7	5	
CASE IH	WARM-MAZ					8	8	13	20	
CASE IH	WIELKOPOL					19	10	26	11	
CASE IH	ZACHPOM					5		5	4	
<b>CASE IH Suma</b>		0	0	0	3	119	84	186	127	
CLAAS	DOLNOSL						5	5	10	
CLAAS	KUJ-POM					1	9	4	11	
CLAAS	LODZKIE						3	2	2	
CLAAS	LUBELSKIE					3	6	13	7	
CLAAS	LUBUSKIE							1	4	
CLAAS	MALOPOL					4	7	4	5	
CLAAS	MAZOWIECKIE						9	7	32	
CLAAS	OPOLSKIE						1	2	15	
CLAAS	PODKARP					1	6	4	2	
CLAAS	PODLASKIE						5	8	7	
CLAAS	POMORSKIE						2	3	15	
CLAAS	SLASKIE						9	4	7	
CLAAS	SWIETOKRZ						6	3	1	
CLAAS	WARM-MAZ					1	4	4	16	
CLAAS	WIELKOPOL					1	6	16	22	
CLAAS	ZACHPOM						2	1	3	
<b>CLAAS Suma</b>		0	0	0	0	11	80	81	159	
DEUTZ FAHR	DOLNOSL					1	6	5	2	3
DEUTZ FAHR	KUJ-POM					2	8	8	8	2
DEUTZ FAHR	LODZKIE					6	26	19	6	4
DEUTZ FAHR	LUBELSKIE					7	25	17	7	5
DEUTZ FAHR	LUBUSKIE						5	7	2	1
DEUTZ FAHR	MALOPOL					9	46	20	8	
DEUTZ FAHR	MAZOWIECKIE					30	53	31	12	10
DEUTZ FAHR	OPOLSKIE						3	6	3	2
DEUTZ FAHR	PODKARP					3	10	10	1	
DEUTZ FAHR	PODLASKIE					1	13	18	6	11
DEUTZ FAHR	POMORSKIE					3	3	4	5	6
DEUTZ FAHR	SLASKIE					1	7	7	3	3
DEUTZ FAHR	SWIETOKRZ					6	21	10	4	2
DEUTZ FAHR	WARM-MAZ						10	12	8	1
DEUTZ FAHR	WIELKOPOL					4	17	27	14	5
DEUTZ FAHR	ZACHPOM						1	6	5	3
<b>DEUTZ FAHR Suma</b>		0	0	0	73	254	207	94	58	

TOPMARKA	WOJEWODZTWO	BRAK	A: <30	B: 30-50	C: 51-70	D: 71- 100	E: 101 - 140	F: 141 - 200	G: > 200
FARMTRAC TRACTORS EUROPE	DOLNOSL		1	1		1	2		
FARMTRAC TRACTORS EUROPE	KUJ-POM		4	1		1	2		
FARMTRAC TRACTORS EUROPE	LODZKIE		12	11		5	2		
FARMTRAC TRACTORS EUROPE	LUBELSKIE		20	10		6	3		
FARMTRAC TRACTORS EUROPE	LUBUSKIE		4	2		1			
FARMTRAC TRACTORS EUROPE	MALOPOL		19	4		2	3		
FARMTRAC TRACTORS EUROPE	MAZOWIECKIE		37	18		13	1		
FARMTRAC TRACTORS EUROPE	OPOLSKIE		1			2	1		
FARMTRAC TRACTORS EUROPE	PODKARP		6	8		4	1		
FARMTRAC TRACTORS EUROPE	PODLASKIE		9	4		4	3		
FARMTRAC TRACTORS EUROPE	POMORSKIE		3	3		4	3		
FARMTRAC TRACTORS EUROPE	SLASKIE		10	5		2			
FARMTRAC TRACTORS EUROPE	SWIETOKRZ		6	11			1		
FARMTRAC TRACTORS EUROPE	WARM-MAZ		14	6		6	4		
FARMTRAC TRACTORS EUROPE	WIELKOPOL		5	4		6	3		
FARMTRAC TRACTORS EUROPE	ZACHPOM		7	3		2			
<b>Suma</b>		0	158	91	0	59	29	0	0
FENDT	DOLNOSL								10
FENDT	KUJ-POM						3	5	7
FENDT	LODZKIE						2	5	5
FENDT	LUBELSKIE					3	4	3	6
FENDT	LUBUSKIE						1	1	6
FENDT	MALOPOL						3	3	4
FENDT	MAZOWIECKIE						7	3	26
FENDT	OPOLSKIE					1	2	3	16
FENDT	PODKARP							2	1
FENDT	PODLASKIE							3	17
FENDT	POMORSKIE							1	5
FENDT	SLASKIE							4	7
FENDT	SWIETOKRZ					1	2	1	
FENDT	WARM-MAZ						2	2	4
FENDT	WIELKOPOL					5	8	11	37
FENDT	ZACHPOM						1	5	12
<b>FENDT Suma</b>		0	0	0	0	10	35	52	163
INNE	DOLNOSL		8	6	1		3	1	
INNE	KUJ-POM			2	1	2	1		
INNE	LODZKIE		14	12	1	2	1	1	1
INNE	LUBELSKIE		15	16		1			
INNE	LUBUSKIE		1		1	1			1
INNE	MALOPOL		17	22	3	2			1
INNE	MAZOWIECKIE		25	33	6	5	3	1	2
INNE	OPOLSKIE		1		1				4
INNE	PODKARP		19	11	4			1	
INNE	PODLASKIE		6	4		1			
INNE	POMORSKIE		2	1	1			1	
INNE	SLASKIE		9	9	2	1			
INNE	SWIETOKRZ		3	7	1				
INNE	WARM-MAZ		3	1					2
INNE	WIELKOPOL		10		3		1		2
INNE	ZACHPOM		2	2					
<b>INNE Suma</b>		0	135	126	25	15	9	5	13
JOHN DEERE	DOLNOSL		3	4	1	7	6	24	34
JOHN DEERE	KUJ-POM		2	1		6	6	93	140
JOHN DEERE	LODZKIE		2	1	1	5	8	23	17
JOHN DEERE	LUBELSKIE			1	3	17	6	47	36
JOHN DEERE	LUBUSKIE				1	1	2	7	8
JOHN DEERE	MALOPOL		2	3	7	9	3	11	4
JOHN DEERE	MAZOWIECKIE		3	11	14	16	22	53	33
JOHN DEERE	OPOLSKIE			1		8	2	17	10
JOHN DEERE	PODKARP		1	2	2	5	3	26	41
JOHN DEERE	PODLASKIE			1	2	7	6	42	26
JOHN DEERE	POMORSKIE		1	3	1	3	5	10	48
JOHN DEERE	SLASKIE			3	2	2	1	10	5
JOHN DEERE	SWIETOKRZ			1	1	6	2	6	3
JOHN DEERE	WARM-MAZ		1	2	1	7	7	38	54
JOHN DEERE	WIELKOPOL		3	5	4	13	33	97	86
JOHN DEERE	ZACHPOM			3		1	2	21	31
<b>JOHN DEERE Suma</b>		0	18	42	40	113	114	525	576

TOPMARKA	WOJEWODZTWO	BRAK	A: <30	B: 30-50	C: 51-70	D: 71- 100	E: 101 - 140	F: 141 - 200	G: > 200
KUBOTA	DOLNOSL		12	7	2	1	7	3	
KUBOTA	KUJ-POM		4	4	3	12	4	5	
KUBOTA	LODZKIE		14	27	2	19	5	3	
KUBOTA	LUBELSKIE		28	24	6	30	14	6	
KUBOTA	LUBUSKIE		2		2	3	6	1	
KUBOTA	MALOPOL		34	16	8	16	5	2	
KUBOTA	MAZOWIECKIE		56	61	23	45	19	22	
KUBOTA	OPOLSKIE		10	8	3	4	1	1	
KUBOTA	PODKARP		12	3	2	6	2	1	
KUBOTA	PODLASKIE		10	10	4	4	8	21	
KUBOTA	POMORSKIE		15	4	2	4	3	1	
KUBOTA	SLASKIE		21	13	4	7	3	3	
KUBOTA	SWIETOKRZ		8	6	3	3	1	2	
KUBOTA	WARM-MAZ		13	6	1	3	2	8	
KUBOTA	WIELKOPOL		19	15	3	25	16	20	
KUBOTA	ZACHPOM		4	4	2	7	1		
<b>KUBOTA Suma</b>		0	262	208	70	189	97	99	0
LANDINI	LODZKIE				4	10	2	5	1
LANDINI	LUBELSKIE					1			
LANDINI	MALOPOL				4	8	1		1
LANDINI	MAZOWIECKIE				7	12			
LANDINI	PODLASKIE					1			
LANDINI	POMORSKIE					1			
LANDINI	SLASKIE				2	3			
LANDINI	SWIETOKRZ				2	3			
LANDINI	WIELKOPOL				1	1			1
<b>LANDINI Suma</b>		0	0	0	20	40	3	5	3
LOVOL	DOLNOSL		1			1			
LOVOL	KUJ-POM			2					
LOVOL	LODZKIE		2	1		1			
LOVOL	LUBELSKIE		4	7					
LOVOL	MALOPOL		11	7	1	2			
LOVOL	MAZOWIECKIE		9	12	1	3			
LOVOL	PODKARP		2	4					
LOVOL	PODLASKIE			1					
LOVOL	POMORSKIE		1						
LOVOL	SLASKIE		1	4					
LOVOL	SWIETOKRZ			1					
LOVOL	WARM-MAZ		3						
LOVOL	WIELKOPOL		2			1			
LOVOL	ZACHPOM		1	1					
<b>LOVOL Suma</b>		0	37	40	2	8	0	0	0
MASSEY FERGUSON	DOLNOSL					1	5	3	8
MASSEY FERGUSON	KUJ-POM					3	12	4	3
MASSEY FERGUSON	LODZKIE					2	13	6	3
MASSEY FERGUSON	LUBELSKIE					8	11	8	19
MASSEY FERGUSON	LUBUSKIE						1	4	10
MASSEY FERGUSON	MALOPOL					1	16	2	6
MASSEY FERGUSON	MAZOWIECKIE					14	17	4	16
MASSEY FERGUSON	OPOLSKIE						4	5	4
MASSEY FERGUSON	PODKARP					3	6	3	3
MASSEY FERGUSON	PODLASKIE		3	1		3	10	6	9
MASSEY FERGUSON	POMORSKIE					2	12	3	6
MASSEY FERGUSON	SLASKIE					3	12	3	5
MASSEY FERGUSON	SWIETOKRZ					4	10		8
MASSEY FERGUSON	WARM-MAZ				1	1	3	2	3
MASSEY FERGUSON	WIELKOPOL			1		8	25	20	14
MASSEY FERGUSON	ZACHPOM						1	1	3
<b>MASSEY FERGUSON Suma</b>		0	3	2	1	53	158	74	120
MC CORMICK	DOLNOSL				2	1			
MC CORMICK	KUJ-POM					3			
MC CORMICK	LODZKIE					3			
MC CORMICK	LUBELSKIE				1	5			2
MC CORMICK	MALOPOL				2	10	1		
MC CORMICK	MAZOWIECKIE				1	6		1	1
MC CORMICK	OPOLSKIE				1	1	1		
MC CORMICK	PODKARP				1	3	1	1	
MC CORMICK	SWIETOKRZ				4	9			
MC CORMICK	WIELKOPOL				1	4	2	1	1
<b>MC CORMICK Suma</b>		0	0	0	13	45	5	3	4

TOPMARKA	WOJEWODZTWO	BRAK	A: <30	B: 30-50	C: 51-70	D: 71- 100	E: 101 - 140	F: 141 - 200	G: > 200
NEW HOLLAND	DOLNOSL			1	2	5	13	30	23
NEW HOLLAND	KUJ-POM			1	10	29	22	67	49
NEW HOLLAND	LODZKIE			7	58	46	24	35	21
NEW HOLLAND	LUBELSKIE			8	22	41	11	32	9
NEW HOLLAND	LUBUSKIE					1		1	5
NEW HOLLAND	MALOPOL			5	16	31	5	9	5
NEW HOLLAND	MAZOWIECKIE			18	42	79	30	63	24
NEW HOLLAND	OPOLSKIE				1	5	5	5	6
NEW HOLLAND	PODKARP			2	3	4	4	4	4
NEW HOLLAND	PODLASKIE					30	21	44	21
NEW HOLLAND	POMORSKIE			2	4	2	4	6	10
NEW HOLLAND	SLASKIE			1	5	11	8	11	1
NEW HOLLAND	SWIETOKRZ				7	7	3	3	3
NEW HOLLAND	WARM-MAZ			1	1	8	8	18	13
NEW HOLLAND	WIELKOPOL	1		1	9	31	22	44	13
NEW HOLLAND	ZACHPOM		1		4	9	5	11	7
<b>NEW HOLLAND Suma</b>		1	1	47	184	339	185	383	214
SOLIS	DOLNOSL			9					
SOLIS	KUJ-POM		1	1					
SOLIS	LODZKIE		34	4	1	1			
SOLIS	LUBELSKIE		27	8		1			
SOLIS	LUBUSKIE		5	1					
SOLIS	MALOPOL		22	22	5	2			
SOLIS	MAZOWIECKIE		35	9	3	2			
SOLIS	OPOLSKIE		4	1					
SOLIS	PODKARP		5	1	1				
SOLIS	PODLASKIE		5	1	1	1			
SOLIS	POMORSKIE		11	2					
SOLIS	SLASKIE		6	3					
SOLIS	SWIETOKRZ		12	3	3				
SOLIS	WARM-MAZ		9						
SOLIS	WIELKOPOL		9	2	2				
SOLIS	ZACHPOM		2	1					
<b>SOLIS Suma</b>		0	196	59	16	7	0	0	0
STEYR	DOLNOSL							2	3
STEYR	KUJ-POM					1		3	2
STEYR	LODZKIE					5	2	2	2
STEYR	LUBELSKIE				2	9	1	10	8
STEYR	LUBUSKIE							1	
STEYR	MALOPOL				5	5		4	1
STEYR	MAZOWIECKIE				1	4	10	14	12
STEYR	OPOLSKIE							3	7
STEYR	PODKARP				1	2	1	2	
STEYR	PODLASKIE					6	1	3	1
STEYR	POMORSKIE					4	2	4	6
STEYR	SWIETOKRZ				2	3		1	
STEYR	WARM-MAZ					2	3	9	8
STEYR	WIELKOPOL					7	4	7	4
STEYR	ZACHPOM					2		3	6
<b>STEYR Suma</b>		0	0	0	11	50	24	68	60
TYM	DOLNOSL				2	3			
TYM	LODZKIE		1	2	2				
TYM	LUBELSKIE			1	2				
TYM	LUBUSKIE			1					
TYM	MALOPOL				1				
TYM	MAZOWIECKIE			9			1		
TYM	PODKARP			1					
TYM	PODLASKIE		1	1	1				
TYM	POMORSKIE				3				
TYM	SLASKIE		1	3	2				
TYM	SWIETOKRZ			1					
TYM	WARM-MAZ			5					
TYM	WIELKOPOL				1				
<b>TYM Suma</b>		0	3	26	15	0	1	0	0
URSUS	SLASKIE				1				
<b>URSUS Suma</b>		0	0	0	1	0	0	0	0
VALTRA	DOLNOSL						2	5	11
VALTRA	KUJ-POM						3	7	22
VALTRA	LODZKIE						4	5	29
VALTRA	LUBELSKIE					2	6	10	11
VALTRA	LUBUSKIE						2	4	10
VALTRA	MALOPOL					1	10	3	3
VALTRA	MAZOWIECKIE						10	13	43
VALTRA	OPOLSKIE							1	8
VALTRA	PODKARP							2	7
VALTRA	PODLASKIE						3	9	33
VALTRA	POMORSKIE						3	6	7
VALTRA	SLASKIE						2	3	8
VALTRA	SWIETOKRZ						1	6	6
VALTRA	WARM-MAZ						3	2	6
VALTRA	WIELKOPOL					2	3	20	21
VALTRA	ZACHPOM						1	2	15
<b>VALTRA Suma</b>		0	0	0	0	5	53	98	240



TOPMARKA	WOJEWODZTWO	BRAK	A: <30	B: 30-50	C: 51-70	D: 71- 100	E: 101 - 140	F: 141 - 200	G: > 200
YTO	MAZOWIECKIE				1				
<b>YTO Suma</b>		0	0	0	1	0	0	0	0
ZETOR	DOLNOSL		5			8	4	2	
ZETOR	KUJ-POM					12	7	5	
ZETOR	LODZKIE					11	3		
ZETOR	LUBELSKIE					8	3		
ZETOR	LUBUSKIE					4	1	2	
ZETOR	MALOPOL					17	8		
ZETOR	MAZOWIECKIE		1			19	15	1	
ZETOR	OPOLSKIE					4	3		
ZETOR	PODKARP		1			7	11		
ZETOR	PODLASKIE		1			4	5	3	
ZETOR	POMORSKIE					8			
ZETOR	SLASKIE					12	5		
ZETOR	SWIETOKRZ					6	2		
ZETOR	WARM-MAZ					6	4		
ZETOR	WIELKOPOL					9	15	3	
ZETOR	ZACHPOM					2	2		
<b>ZETOR Suma</b>		0	8	0	0	137	88	16	0

## Analiza geograficzna w rozbiściu na marki

Poniższa tabela przedstawia sprzedaż poszczególnych marek ciągników w województwach i obrazuje strukturę sprzedaży poszczególnych marek w regionach w okresie styczeń-październik 2023 roku.

WOJEWODZTWO	ARBOS	BELARUS	CASE IH	CLAAS	DEUTZ FAHR	FARMTRAC TRACTORS EUROPE	FENDT	INNE	JOHN DEERE	KUBOTA	LANDINI	LOVOL	MASSEY FERGUSON	MC CORMICK	NEW HOLLAND	SOLIS	STEYR	TVM	URSUS	VALTRA	YTO	ZETOR	SUMA	
DOLNOSL	3		41	20	17	5	10	19	79	32		2	17	3	74	9	5	5			18	19	378	
KUJ-POM	7		30	25	28	8	15	6	248	32		2	22	3	178	2	6				32	24	668	
LODZKIE	13		28	7	61	30	12	32	57	70	22	4	24	3	191	40	11	5			38	14	662	
LUBELSKIE	13		28	29	61	39	16	32	110	108	1	11	46	8	123	36	30	3			29	11	734	
LUBUSKIE	10		10	5	15	7	8	4	19	14			15		7	6	1	1			16	7	145	
MALOPOL	17		36	20	83	28	10	45	39	81	14	21	25	13	71	51	15	1			17	25	612	
MAZOWIECKIE	13		88	48	136	69	36	75	152	226	19	25	51	9	256	49	41	10			66	1	36	1406
OPOLSKIE			21	18	14	4	22	6	38	27			13	3	22	5	10				9	7	219	
PODKARP	8		10	13	24	19	3	35	80	26		6	15	6	21	7	6	1			9	19	308	
PODLASKIE	5	1	30	20	49	20	20	11	84	57	1	1	32		116	8	11	3			45	13	527	
POMORSKIE	3		18	20	21	13	6	5	71	29	1	1	23		28	13	16	3			16	8	295	
SLASKIE	6		25	20	21	17	11	21	23	51	5	5	23		37	9		6	1		13	17	311	
SWIETOKRZ	8		25	10	43	18	4	11	19	23	5	1	22	13	23	18	6	1			13	8	271	
WARM-MAZ	6		49	25	31	30	8	6	110	33		3	10		49	9	22	5			11	10	417	
WIELKOPOL	19		66	45	67	18	61	16	241	98	3	3	68	9	121	13	22	1			46	27	944	
ZACHPOM	4		14	6	15	12	18	4	58	18		2	5		37	3	11				18	4	229	
SUMA	135	1	519	331	686	337	260	328	1428	925	71	87	411	70	1354	278	213	45	1	396	1	249	8126	

## Topowe modele

Po dziesięciu miesiącach 2023 roku najpopularniejszym modelem ciągnika jest model John Deere 6155M, którego zarejestrowano 240 szt. John Deere 6195M zajmuje drugą pozycję z ilością 193 szt. Farmtrac Tractors Europe 26 4WD na trzecim miejscu notuje 146 szt. zarejestrowanych maszyn. Czwarte miejsce zajmuje Deutz Fahr 5080 D Keyline - 123 szt. Piątkę zamyka John Deere 6175M z ilością 119 szt. Tylko o 1 szt. mniej zarejestrowano modelu Case IH Puma 150 oraz.

LP.	MARKA	MODEL	ILOŚĆ
1	JOHN DEERE	6155M	240
2	JOHN DEERE	6195M	193
3	FARMTRAC TRACTORS EUROPE	26 4WD	146
4	DEUTZ FAHR	5080 D KEYLINE	123
5	JOHN DEERE	6175M	119
6	CASE IH	PUMA 150	118
7	ZETOR	MAJOR CL 80	105
8	JOHN DEERE	6120M	101
9	SOLIS	SOLIS 26 4WD 9+9	90
10	VALTRA	T175E	89
11	JOHN DEERE	6R 250	83
12	KUBOTA	M4073	82
13	NEW HOLLAND	T5.110	70
14	NEW HOLLAND	T6.160	67
15	NEW HOLLAND	T4.75S	66
16	CASE IH	FARMALL 110C	65
17	INNA MARKA	---	64
18	KUBOTA	L2-522	62
19	NEW HOLLAND	BOOMER 50	62
20	NEW HOLLAND	T5.90	62
21	NEW HOLLAND	T7.165	62
22	CASE IH	MAXXUM 125	60
23	DEUTZ FAHR	5105	60
24	CASE IH	PUMA 200	59
25	NEW HOLLAND	T4.75	59
26	KUBOTA	L1-522	57
27	NEW HOLLAND	T6.180 DC	57
28	CLAAS	ARION 630	56
29	FARMTRAC TRACTORS EUROPE	FARMTRAC 555 DTC V	55
30	KUBOTA	EK1-261	55
31	MASSEY FERGUSON	MF 5709M	55
32	DEUTZ FAHR	6115C	54
33	KUBOTA	M4-063	54
34	SOLIS	SOLIS 50 ST V	51
35	JOHN DEERE	6R 215	50
36	NEW HOLLAND	T5.100	50
37	NEW HOLLAND	T6.160 DC	50
38	NEW HOLLAND	BOOMER 55	49
39	MASSEY FERGUSON	MF 75.155	47
40	JOHN DEERE	5090M	46
41	JOHN DEERE	6130M	46
42	KUBOTA	B1-241	46
43	JOHN DEERE	6090M	45
44	CLAAS	ARION 430	43
45	NEW HOLLAND	T5.90S	43
46	NEW HOLLAND	T6.145	43
47	VALTRA	T145	43
48	ARBOS	2040	42
49	CASE IH	FARMALL 75A	42
50	DEUTZ FAHR	5125	42
51	KUBOTA	M5072N	42
52	VALTRA	T255	41
53	DEUTZ FAHR	4080E	40
54	KUBOTA	B1-181	40
55	DEUTZ FAHR	6165 AGROTRON	39
56	NEW HOLLAND	T5.110 DC	39
57	CASE IH	OPTUM 270 CVX DRIVE	38
58	JOHN DEERE	5075E	37
59	LOVOL	M254	37
60	ARBOS	2025	36

LP.	MARKA	MODEL	ILOŚĆ
61	DEUTZ FAHR	5095	36
62	JOHN DEERE	8R410	36
63	NEW HOLLAND	T7.215S	36
64	VALTRA	N135	35
65	VALTRA	T215	35
66	KUBOTA	L1-382	34
67	KUBOTA	M6-122	34
68	NEW HOLLAND	BOOMER 45	32
69	VALTRA	T235	32
70	FARMTRAC TRACTORS EUROPE	FARMTRAC 6050E 4WD	31
71	NEW HOLLAND	T5.120	31
72	SOLIS	26 4WD	31
73	DEUTZ FAHR	5115	30
74	MASSEY FERGUSON	MF 4708M	30
75	MASSEY FERGUSON	MF 75.180	30
76	NEW HOLLAND	T5.80	30
77	NEW HOLLAND	T7.230	30
78	NEW HOLLAND	T7.260	30
79	STEYR	KOMPAKT 4090	30
80	FARMTRAC TRACTORS EUROPE	FARMTRAC 680 DT V	29
81	KUBOTA	M5-092	29
82	STEYR	4125 PROFI	29
83	CASE IH	FARMALL 90A	28
84	CLAAS	AXION 830	28
85	CLAAS	AXION 850	28
86	FENDT	FENDT 942 VARIO	28
87	VALTRA	T195	28
88	NEW HOLLAND	T7.195 S	27
89	CLAAS	ARION 450	26
90	NEW HOLLAND	T7.270 AC	26
91	JOHN DEERE	5058E	25
92	KUBOTA	LX-351	25
93	KUBOTA	M5092	25
94	CASE IH	FARMALL 100A	24
95	DEUTZ FAHR	5070 DF KEYLINE	24
96	JOHN DEERE	6100M	24
97	JOHN DEERE	6R 175	23
98	KUBOTA	B2231	23
99	MASSEY FERGUSON	MF 8730	23
100	NEW HOLLAND	T5.100 S	23
101	NEW HOLLAND	T5.120 DC	23
102	NEW HOLLAND	T7.210	23
103	INNA MARKA	XJ25	22
104	MASSEY FERGUSON	MF 55.125	22
105	CLAAS	AXION 810	21
106	DEUTZ FAHR	7250 AGROTRON TTV	21
107	FENDT	FENDT 724 VARIO	21
108	FENDT	FENDT 930 VARIO	21
109	INNA MARKA	263 4WD	21
110	KUBOTA	M5-112	21
111	LOVOL	M504	21
112	MC CORMICK	X4.080	21
113	ARBOS	3055	20
114	JOHN DEERE	5100M	20
115	JOHN DEERE	6R 155	20
116	KUBOTA	B2-261	20
117	KUBOTA	L1-452	20
118	NEW HOLLAND	T7.315 HD AC	20
119	STEYR	6145 PROFI	20

## Rynek ciągników używanych

Na rynku wtórnym w na koniec października 2023 roku notujemy 18794 szt. ciągników używanych. To o 1983 szt. więcej niż w tym samym okresie 2022 roku. Wzrost wynosi 11,8%.



YTD	POCHODZENIE	> 20 LAT	11 - 20 LAT	6 - 10 LAT	3 - 5 LAT	SUMA
YTD2022M10	KRAJ	1892	184	57	91	2224
YTD2022M10	ZAGRANICA	7983	4904	1428	272	14587
<b>SUMA</b>		<b>9875</b>	<b>5088</b>	<b>1485</b>	<b>363</b>	<b>16811</b>
YTD2023M10	KRAJ	2019	198	51	68	2336
YTD2023M10	ZAGRANICA	9075	5593	1506	284	16458
<b>SUMA</b>		<b>11094</b>	<b>5791</b>	<b>1557</b>	<b>352</b>	<b>18794</b>

Liderem rynku wtórnego po dziesięciu miesiącach roku jest marka John Deere. Zarejestrowano 2960 szt. ciągników używanych tej marki. John Deere notuje 15,7% udziałów w rynku używanych ciągników i jest liderem w dwóch kategoriach wiekowych: 6-10 i 11-20 lat. W kategorii – 3-5 lat liderem jest marka Fendt. W najstarszej kategorii, powyżej 20 lat liderem jest marka Ursus.

TOPMARKA	> 20 LAT	udział %	11 - 20 LAT	udział %	6 - 10 LAT	udział %	3 - 5 LAT	udział %	SUMA	udział %
ARBOS		0,0%		0,0%		0,0%	2	0,6%	2	0,0%
BELARUS	104	0,9%	15	0,3%	5	0,3%	2	0,6%	126	0,7%
CASE IH	862	7,8%	359	6,2%	80	5,1%	8	2,3%	1309	7,0%
CLAAS	1	0,0%	667	11,5%	200	12,8%	45	12,8%	913	4,9%
DEUTZ FAHR	460	4,1%	357	6,2%	82	5,3%	10	2,8%	909	4,8%
FARMTRAC TRACTORS EUROPE		0,0%	1	0,0%		0,0%	1	0,3%	2	0,0%
FENDT	490	4,4%	658	11,4%	271	17,4%	68	19,3%	1487	7,9%
INNE	1570	14,2%	356	6,1%	105	6,7%	61	17,3%	2092	11,1%
JOHN DEERE	1096	9,9%	1420	24,5%	384	24,7%	60	17,0%	2960	15,7%
KUBOTA	50	0,5%	53	0,9%	50	3,2%	16	4,5%	169	0,9%
LANDINI	133	1,2%	44	0,8%	6	0,4%	1	0,3%	184	1,0%
LOVOL		0,0%	1	0,0%	3	0,2%	4	1,1%	8	0,0%
MASSEY FERGUSON	1598	14,4%	575	9,9%	147	9,4%	27	7,7%	2347	12,5%
MC CORMICK	41	0,4%	145	2,5%	8	0,5%		0,0%	194	1,0%
NEW HOLLAND	323	2,9%	593	10,2%	124	8,0%	21	6,0%	1061	5,6%
RENAULT	1192	10,7%	191	3,3%	1	0,1%		0,0%	1384	7,4%
SOLIS		0,0%		0,0%		0,0%	9	2,6%	9	0,0%
STEYR	66	0,6%	15	0,3%	8	0,5%		0,0%	89	0,5%
TYM		0,0%	1	0,0%	1	0,1%		0,0%	2	0,0%
URSUS	1865	16,8%	5	0,1%	2	0,1%		0,0%	1872	10,0%
VALTRA	33	0,3%	242	4,2%	57	3,7%	16	4,5%	348	1,9%
YTO		0,0%	1	0,0%	3	0,2%		0,0%	4	0,0%
ZETOR	1210	10,9%	92	1,6%	20	1,3%	1	0,3%	1323	7,0%
	<b>11094</b>		<b>5791</b>		<b>1557</b>		<b>352</b>		<b>18794</b>	

---

### Definicje i metodologia:

**Ciągnik nowy** definiowany jest jako ciągnik po raz pierwszy zarejestrowany i wyprodukowany w roku bieżącym lub roku bieżącym -1 lub roku bieżącym -2. Oznacza to, że ciągniki nowe dla np. listopada 2020 są to ciągniki po raz pierwszy zarejestrowane i wyprodukowane w roku 2020 lub w 2019 lub w 2018.

**Kategorie mocy** – dane otrzymywane z CEPiK przedstawiają moc ciągników w kilowatach (kW). Dla potrzeb raportu przeliczane są na konie mechaniczne (KM) wg poniższej tabeli:

kW		KM		przedział w raporcie
0,000	22,064	0,000	29,998	A: <30
22,065	37,510	30,000	50,999	B: 30-50
37,511	52,220	51,000	70,999	C: 51-70
52,221	74,285	71,000	100,999	D: 71-100
74,286	103,705	101,000	140,999	E: 101-140
103,705	147,099	141,000	199,998	F: 141-200
141,100		200,000		G: >200



POLSKA IZBA GOSPODARCZA  
MASZYN I URZĄDZEŃ ROLNICZYCH