



POLSKA IZBA GOSPODARCZA
MASZYN I URZĄDZEN ROLNICZYCH

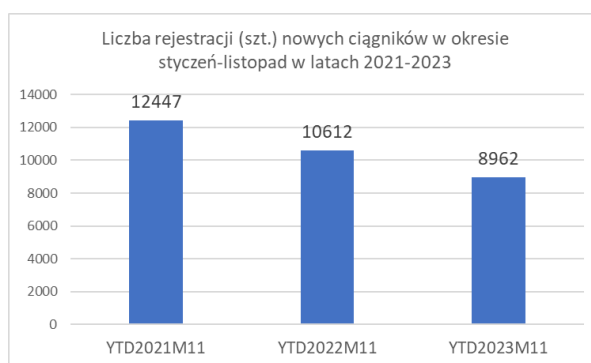
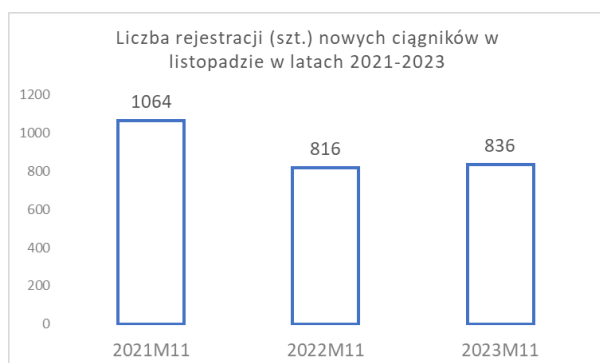
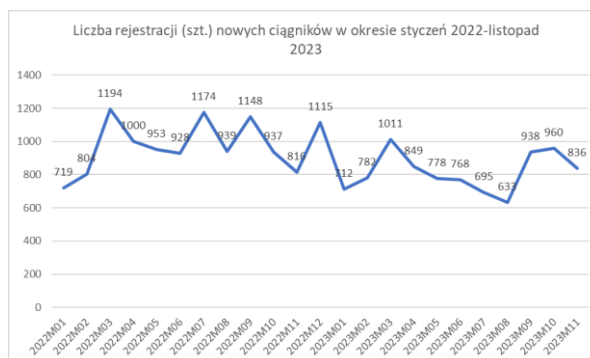
Sprzedż ciągników rolniczych w Polsce wg danych CEPIK

listopad 2023

Sprzedaż ciągników w Polsce według danych z CEPIK

Rynek ciągników nowych.

W listopadzie zarejestrowano 836 szt. nowych ciągników rolniczych. To mniej o 124 szt. niż przed miesiącem i więcej o 20 szt. niż w listopadzie 2022 roku. Od początku roku zarejestrowano 8962 szt. nowych ciągników, to o 1650 szt. mniej niż przed rokiem, co oznacza spadek o 15,5%.



Najpopularniejsze marki.

New Holland ponownie wraca na pozycję lidera. Od początku roku zarejestrowano 1517 szt. ciągników tej marki, to 175 szt. mniej niż w okresie styczeń-listopad 2022 roku. Udziały marki New Holland wynoszą 16,9%.

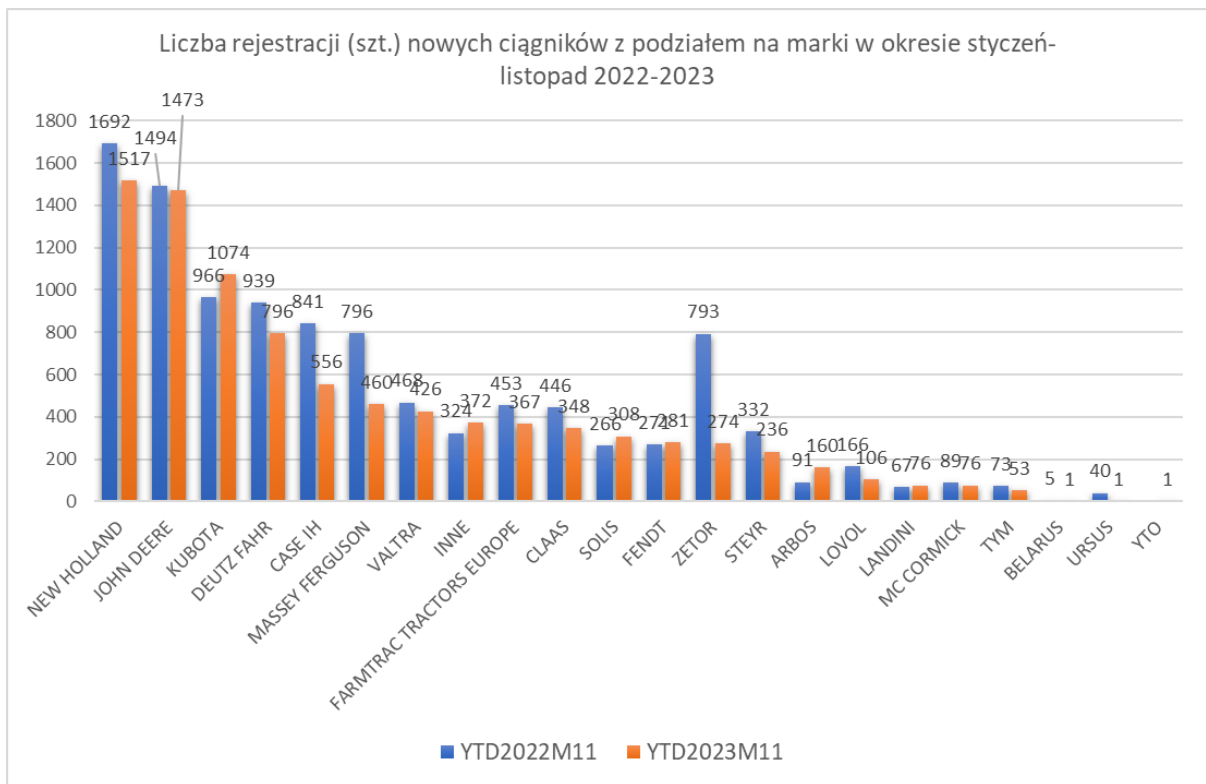
John Deere spada na drugie miejsce i po jedenastu miesiącach 2023 roku notuje wynik 1473 szt. zarejestrowanych ciągników. To o 21 szt. mniej niż przed rokiem. Udziały marki John Deere na koniec listopada to 16,4%.

Marka **Kubota** na trzecim miejscu notuje 1074 szt. zarejestrowanych maszyn. To o 108 szt. więcej niż przed rokiem. Udziały tej marki wynoszą 12%.

Na czwartym miejscu znajduje się marka **Deutz Fahr**. 796 szt. zarejestrowanych ciągników, to o 143 szt. mniej niż przed rokiem. Deutz Fahr osiąga 8,9% udziałów rynkowych.

Case IH zajmuje piąte miejsce. 556 szt. zarejestrowanych maszyn pozwoliło na osiągnięcie 6,2% udziałów rynkowych.

Tabela, która znajduje się poniżej przedstawia szczegóły i pozycję pozostałych marek po jedenastu miesiącach bieżącego roku. W tabeli znajduje się również kolumna pokazująca pozycję rynkową przed rokiem. Kolorem zielonym oznacza awans, czerwony spadek, a czarny zachowanie pozycji sprzed roku.

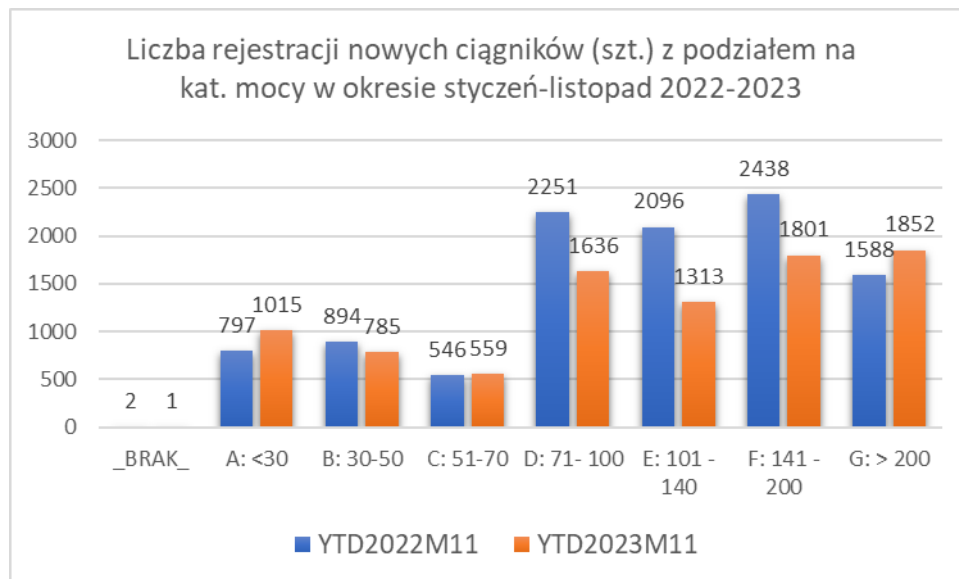


LP.	TOPMARKA	YTD2022M11	udział %	pozycja w rankingu w 11.20222	YTD2023M11	udział %	zmiana szt.	zmiana pp	zmiana %
1	NEW HOLLAND	1692	15,9%	1	1517	16,9%	-175	1,0%	-10,3%
2	JOHN DEERE	1494	14,1%	2	1473	16,4%	-21	2,4%	-1,4%
3	KUBOTA	966	9,1%	3	1074	12,0%	108	2,9%	11,2%
4	DEUTZ FAHR	939	8,8%	4	796	8,9%	-143	0,0%	-15,2%
5	CASE IH	841	7,9%	5	556	6,2%	-285	-1,7%	-33,9%
6	MASSEY FERGUSON	796	7,5%	6	460	5,1%	-336	-2,4%	-42,2%
7	VALTRA	468	4,4%	8	426	4,8%	-42	0,3%	-9,0%
8	INNE	324	3,1%		372	4,2%	48	1,1%	14,8%
9	FARMTRAC TRACTORS EUROPE	453	4,3%	9	367	4,1%	-86	-0,2%	-19,0%
10	CLAAS	446	4,2%	10	348	3,9%	-98	-0,3%	-22,0%
11	SOLIS	266	2,5%	14	308	3,4%	42	0,9%	15,8%
12	FENDT	271	2,6%	13	281	3,1%	10	0,6%	3,7%
13	ZETOR	793	7,5%	7	274	3,1%	-519	-4,4%	-65,4%
14	STEYR	332	3,1%	11	236	2,6%	-96	-0,5%	-28,9%
15	ARBOS	91	0,9%	16	160	1,8%	69	0,9%	75,8%
16	LOVOL	166	1,6%	15	106	1,2%	-60	-0,4%	-36,1%
17	LANDINI	67	0,6%	19	76	0,8%	9	0,2%	13,4%
18	MC CORMICK	89	0,8%	17	76	0,8%	-13	0,0%	-14,6%
19	TYM	73	0,7%	18	53	0,6%	-20	-0,1%	-27,4%
20	BELARUS	5	0,0%	21	1	0,0%	-4	0,0%	-80,0%
21	URSUS	40	0,4%	20	1	0,0%	-39	-0,4%	-97,5%
22	YTO		0,0%	22	1	0,0%	1	0,0%	-
		10612			8962		-1650		-15,5%

Poniższa tabela prezentuje ilość rejestracji oraz udziały rynkowe w poszczególnych kategoriach mocy. Kolorem zielonym zaznaczono liderów w danych kategoriach. W okresie styczeń-listopad 2023 roku liderem w najniższych kategoriach mocy do 50 KM jest marka Kubota. W kategoriach 51-100 KM liderem jest New Holland, w kategorii 101-140 KM – Deutz Fahr. W kat. powyżej 140 KM liderem jest marka John Deere.

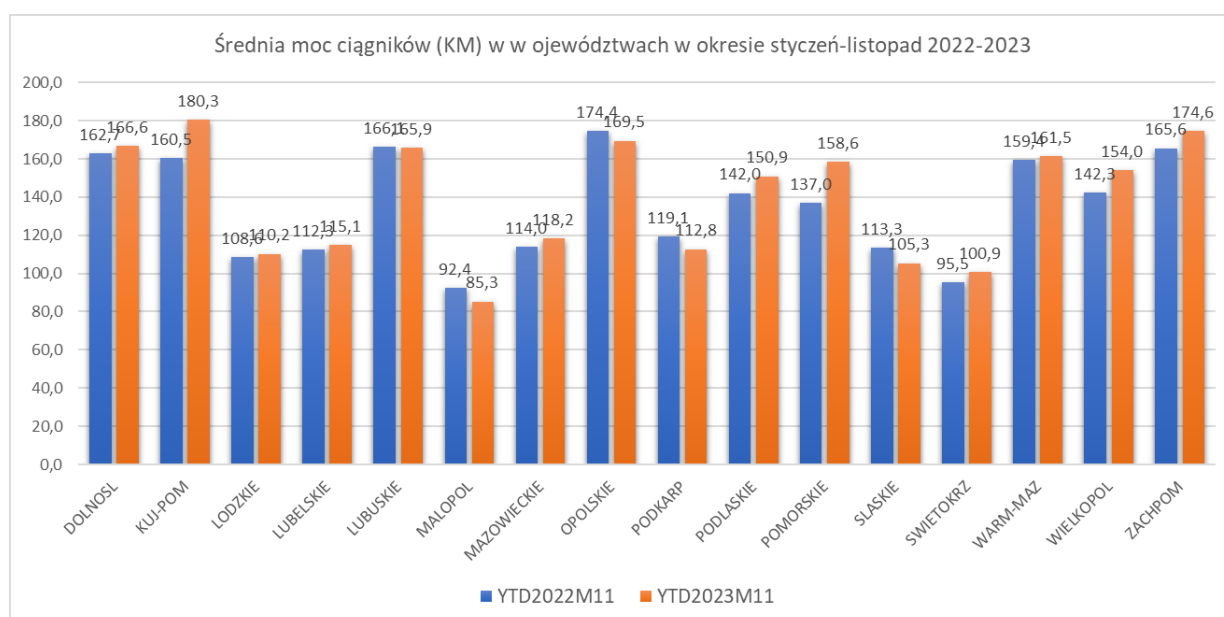
TOPMARKA	BRAK	A: <30	udział %	B: 30-50	udział %	C: 51-70	udział %	D: 71- 100	udział %	E: 101 - 140	udział %	F: 141 - 200	udział %	G: > 200	udział %
ARBOS		46	4,5%	73	9,3%	10	1,8%	14	0,9%	17	1,3%				
BELARUS								1	0,1%						
CASE IH						3	0,5%	124	7,6%	88	6,7%	198	11,0%	143	7,7%
CLAAS								11	0,7%	86	6,5%	83	4,6%	168	9,1%
DEUTZ FAHR						91	16,3%	297	18,2%	241	18,4%	101	5,6%	66	3,6%
FARMTRAC TRACTORS EUROPE		172	16,9%	96	12,2%			64	3,9%	35	2,7%				
FENDT								10	0,6%	39	3,0%	55	3,1%	177	9,6%
INNE		149	14,7%	143	18,2%	30	5,4%	20	1,2%	10	0,8%	5	0,3%	15	0,8%
JOHN DEERE		20	2,0%	47	6,0%	41	7,3%	118	7,2%	120	9,1%	540	30,0%	587	31,7%
KUBOTA		353	34,8%	231	29,4%	78	14,0%	199	12,2%	108	8,2%	105	5,8%		
LANDINI			0,0%			21	3,8%	44	2,7%	3	0,2%	5	0,3%	3	0,2%
LOVOL		43	4,2%	50	6,4%	2	0,4%	11	0,7%						
MASSEY FERGUSON		3	0,3%	2	0,3%	1	0,2%	64	3,9%	177	13,5%	84	4,7%	129	7,0%
MC CORMICK						13	2,3%	48	2,9%	8	0,6%	3	0,2%	4	0,2%
NEW HOLLAND	1	1	0,1%	52	6,6%	207	37,0%	387	23,7%	208	15,8%	429	23,8%	232	12,5%
SOLIS		213	21,0%	63	8,0%	24	4,3%	8	0,5%						
STEYR						17	3,0%	55	3,4%	25	1,9%	74	4,1%	65	3,5%
TYM		6	0,6%	27	3,4%	19	3,4%			1	0,1%				
URSUS						1	0,2%								
VALTRA								5	0,3%	56	4,3%	102	5,7%	263	14,2%
YTO						1	0,2%								
ZETOR		9	0,9%	1	0,1%			156	9,5%	91	6,9%	17	0,9%		
		1015		785		559		1636		1313		1801		1852	

Po jedenastu miesiącach roku w trzech kategoriach mocy notujemy więcej rejestracji niż przed rokiem. Są to dwie skrajne kategorie mocy najniższa do 30 KM i najwyższa – powyżej 200 KM, oraz kategoria 51-70 KM.



Średnia moc

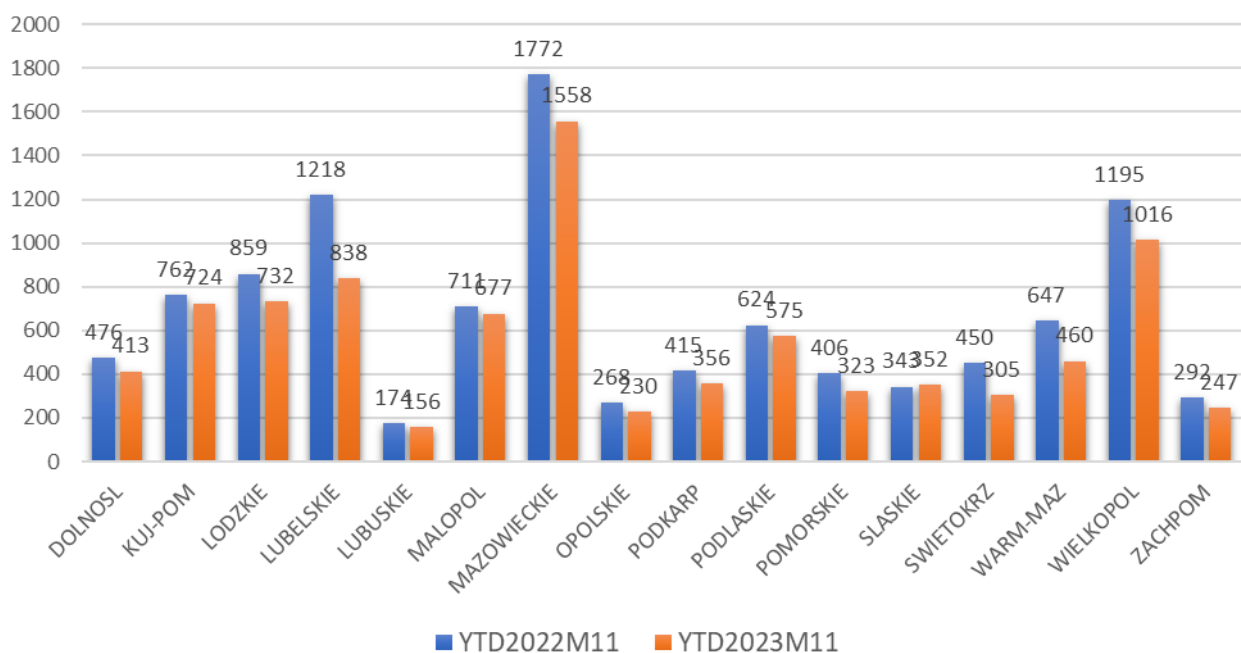
Średnia moc ciągników nowo rejestrowanych w okresie styczeń-listopad 2023 roku była najwyższa w województwie kujawsko-pomorskim i wynosiła 180,3 KM. Średnią 174,6 KM notujemy w woj. zachodniopomorskim. Ciągniki o najniższej mocy (średnia – 85,3 KM) rejestrowane są w województwie małopolskim.



Województwa i powiaty

Województwo mazowieckie jest liderem, jeżeli chodzi o ilość rejestracji nowych ciągników. W regionie tym w ciągu jedenastu miesięcy roku zarejestrowano 1558 szt. nowych ciągników, to o 214 szt. mniej niż przed rokiem. Na drugim miejscu znajduje się województwo wielkopolskie z ilością 1016 szt.

Liczba rejestracji (szt.) nowych ciągników w województwach w okresie styczeń-listopad 2022-2023



Analiza geograficzna w rozbiciu na marki

Poniższe tabele przedstawiają sprzedaż ciągników z podziałem na marki w poszczególnych powiatach na koniec listopada 2023 roku.

WOJEWODZTWO	POWIAT	ARBOS	BELARUS	CASE IH	CLAAS	DEUTZ FAHR	FARMTRAC TRACTORS EUROPE	FENDT	ININE	JOHN DEERE	KUBOTA	LANDINI	LOVOL	MASSEY FERGUSON	MC CORMICK	NEW HOLLAND	SOLIS	STEYR	TYM	URSUS	VALTRA	YTO	ZETOR
DOLNOSL	BOLESLAWIEC			2					2	2	1			1								2	1
DOLNOSL	DZIERZONIOW									1	1			1		1						2	1
DOLNOSL	GLOGOW									1	1					1						1	
DOLNOSL	GORA					2	1			2	1					1							
DOLNOSL	JAWOR			4	1			4		1	2					2						1	1
DOLNOSL	JELENIA_GORA_A			1						2							1						2
DOLNOSL	JELENIA_GORA_M							3		2					1								
DOLNOSL	KAMIENNA_GORA								1	1						2							1
DOLNOSL	KLODZKO			2		2		2	3	3	2			1		1	1					1	1
DOLNOSL	LEGNICA_A			5		2		1		4	1			2		1		1				1	
DOLNOSL	LEGNICA_M			14									1			19						1	
DOLNOSL	LUBAN				1	4				1						1						2	
DOLNOSL	LUBIN	1		1	1	1		1		3	1			4			1						4
DOLNOSL	LWOWEK_SL			1	1				2	1												1	
DOLNOSL	MILICZ									1						2	1					1	
DOLNOSL	OLAWA				5	1		1		2	1					2	1						1
DOLNOSL	OLESNICA			1	1	1			3	4	2			1		25						1	1
DOLNOSL	POLKOWICE			1						4	1								1			2	
DOLNOSL	SRODA_SL			3	3				1	3	1			2		4		2				1	
DOLNOSL	STRZELIN	1		3	1		1		1	7	2			2		2							2
DOLNOSL	SWIDNICA			1	2		1		1	1	3					2						1	2
DOLNOSL	TRZEBNICA			1						2	1		1	1		2	2						1
DOLNOSL	WALBRZYCH_A				1																		
DOLNOSL	WALBRZYCH_M									1						1							
DOLNOSL	WOLOW										1					5							1
DOLNOSL	WROCLAW_A			3	4	2		1		6	2			4		7							1
DOLNOSL	WROCLAW_M	2				2	3	1	7	17	5		1	1	2	2	1			5		2	1
DOLNOSL	ZABKOWICE_SL				1		1		1	2	5					3							
DOLNOSL	ZGORZELEC			1						4							1						
DOLNOSL	ZLOTORYJA			1						4				1		1		1				2	
DOLNOSL	Suma	4	0	45	20	18	9	12	21	79	34	0	3	21	3	83	10	5	6	0	20	0	20

WOJEWODZTWO	POWIAT	ARBOS	BELARUS	CASE IH	CLAAS	DEUTZ FAHR	FARMTAC TRACTORS EUROPE	FENDT	INNE	JOHN DEERE	KUBOTA	LANDINI	LOVOL	MASSEY FERGUSON	MC CORMICK	NEW HOLLAND	SOLIS	STEYR	TYM	URSUS	VALTRA	YTO	ZETOR
KUJ-POM	ALESKANDROW_KUJ			1	2	2		1	3	2													4
KUJ-POM	BRONNICA			7	4				2	2				2		71	1	1				1	1
KUJ-POM	BYDGOSZCZ_A	1		2	1						3			2		91						1	
KUJ-POM	BYDGOSZCZ_M	2				1		2	1	45	2		1			1						3	
KUJ-POM	CHELMNO			3	1					121	3							1					
KUJ-POM	GOLUB DOBRZYN	1		1	1					3	1											3	
KUJ-POM	GRUDZIADZ_A	2		1	1	1	1			4	1			2		3		2					
KUJ-POM	INOWROCLAW	1		1	1	1	2	6		32	1				1	3						8	2
KUJ-POM	LIPNO			2	1	1				2	1			2		5						1	3
KUJ-POM	MOGILNO			2	1	1	1	2		1	1			4		6						2	2
KUJ-POM	NAKLO_N_NOT			4	7	9	1	1	1	4	1			1		2							1
KUJ-POM	RADZIEJOW				1			3		5				6		3						2	3
KUJ-POM	RYPIN						1			1						1							1
KUJ-POM	SEPOLNO_KRAJ			3		1				2				2								3	
KUJ-POM	SWIECIE			4		3				4						3						1	1
KUJ-POM	TORUN_A			2			1	1	1	4	5				1		1					3	1
KUJ-POM	TORUN_M			1						5	1		2				2					1	1
KUJ-POM	TUCHOLA			2		1								1		3						1	
KUJ-POM	WABRZEZNO			1		1				3	2					3						2	
KUJ-POM	WLOCLAWEK_A	1		3	1	3		2	1	7	6			1	1	8		2				1	5
KUJ-POM	WLOCLAWEK_M										1												1
KUJ-POM	ZNIN			2	1		1	1	1	3	1			2			1					3	3
KUJ-POM Suma		8	0	30	27	30	10	18	6	251	34	0	3	25	3	203	5	6	0	0	36	0	29
LODZKIE	BELCHATOW			2	1	1	2		1	1				1			2						1
LODZKIE	BRZEZINY	3		4		1			1							5	2	2	1				
LODZKIE	KUTNO			2	1	3	3	1		5	6			1		9		1				3	4
LODZKIE	LASK				1	1	1			1			1	1		4	1					1	
LODZKIE	LECZYCA	1		1		1	3		1	3	9	1	1	4		3	2	4				1	
LODZKIE	LODZ			2		2	1		8	1	8	1	2			3	4	1	3			1	1
LODZKIE	LODZ_WSCH	1		1		4				3	2					2	1					1	
LODZKIE	LOWICZ	1			1	5		1		3	10	3		4		13		1				5	2
LODZKIE	OPOCZNO						2			1	4	1				7	2		1				
LODZKIE	PABIANICE	1				1				1	3	2		1		1						1	
LODZKIE	PAJECZNO									2						44	1						
LODZKIE	PIOTRKOW_TRYB_A	1		3	1	11	4	1	3	5	4	2		1	1	16	2					8	1
LODZKIE	PIOTRKOW_TRYB_M					1			1		1					2							
LODZKIE	PODDEBICE			2		4	1			4				2		3		3					
LODZKIE	RADOMSKO				2	5		3	5	2	3					1	2					3	
LODZKIE	RAWA_MAZ	1				8			7	1	12	7	1		1	9	12					2	
LODZKIE	SIERADZ	2		7	1	19		2	2	12	9	1	1	4	2	10	1	1				6	3
LODZKIE	SKIERNIEWICE_A			2		2	1		3		4	1				7	4					5	
LODZKIE	SKIERNIEWICE_M	1							1			1				1							
LODZKIE	TOMASZOW_MAZ	1		2	1	2		2	3	3	1			2		67	2						
LODZKIE	WIELUN	1		3		3	1	1	5	1	1	1		3		4		1				2	
LODZKIE	WIERUSZOW				1	1	1	2		1	1			1		2							
LODZKIE	ZDUNSKA_WOLA	1		1				3			1				1								2
LODZKIE	ZGIERZ					1	3			2	3					4	1		1			1	
LODZKIE Suma		15	0	30	9	69	31	13	35	59	81	25	5	25	6	215	41	14	6	0	40	0	14
LUBELSKIE	BIALA_PODLASKA_A	2			6	12		1	2	5	6	1	2	3		8	2					3	1
LUBELSKIE	BIALA_PODLASKA_M				1		1			1	1			2		1	2	1				1	1
LUBELSKIE	BILGORAJ	3		1	1	3	2	2	3	5	9					8		19				2	
LUBELSKIE	CHELM_A			1	3	4	2			1				1	3	4	1	1					
LUBELSKIE	CHELM_M					3	1																
LUBELSKIE	HRUBIESZOW			4	1	3	4			1	7		1	1		7	3					5	
LUBELSKIE	JANOW_LUB	1		1	1	5	1			1	1			2		4		1					
LUBELSKIE	KRASNIK	1		2		7	5		2	3	3		2	1	3	4	3						1
LUBELSKIE	KRASNYSTAW	1		1	3					1	3			2		3						2	1
LUBELSKIE	LECZNA	2		1		5	3		1	2				1		2	3						
LUBELSKIE	LUBARTOW					1	1		3	2	35					2							1
LUBELSKIE	LUBLIN_A	2		7	2	7	2	6	2	8	10			4		1	1	4	1			3	1
LUBELSKIE	LUBLIN_M	1		1		2	6		5	4	46	1	6		5	5	1					2	2
LUBELSKIE	LUKOW	2		1	1	5	3		3	5	10		1	2		6	7	3	1				
LUBELSKIE	OPOLE_LUB			1	2	1			1	3	7		3		3	1	2	1					
LUBELSKIE	PARCZEW			1	3			5			1			3		4		1	1			2	
LUBELSKIE	PULAWY			1	2	4	3		5	12	9		2	3		3	2						1
LUBELSKIE	RADZYN_PODL				1	4	1		2	1				2		2	1	1				1	
LUBELSKIE	RYKI						2	2	4		4		2			2	1						1
LUBELSKIE	SWIDNIK			2		3			1	3	4			3		47	2						
LUBELSKIE	TOMASZOW_LUB	1		2	1	1	1		1	3	1		1			3	2	1				2	
LUBELSKIE	WLODAWA			1	1		1			2				4		4		1					
LUBELSKIE	ZAMOSC_A			1	2	2		1		51	2			3		7	2					8	1
LUBELSKIE	ZAMOSC_M														2	2		1					1
LUBELSKIE Suma		16	0	28	30	73	41	17	35	114	159	1	16	49	8	130	39	36	3	0	31	0	12
LUBUSKIE	GORZOW_A					4		1	1	5	3			1		1						2	
LUBUSKIE	GORZOW_M	3					4	1			2					1	2		1			2	1
LUBUSKIE	KROSNO_O			2												1	1					1	
LUBUSKIE	MIEDZYRZECZ	1														1						5	
LUBUSKIE	NOWA_SOL			2	2	2	1			3	1											1	
LUBUSKIE	SLUBICE	2			1					1	2					1						2	
LUBUSKIE	STRZELCE			1		4			1	2							1					1	2
LUBUSKIE	SULECIN			1	1			1		3	1											1	
LUBUSKIE	SWIEBODZIN	1		3		2					1			14		1							2
LUBUSKIE	WSCHOWA	1						2											1				
LUBUSKIE	ZAGAN				1			2		1	2											1	
LUBUSKIE	ZARY	1		1																			1
LUBUSKIE	ZIELONA_GORA_A	1			1	4		2	1	3	2					1	1					1	
LUBUSKIE	ZIELONA_GORA_M			1		4	2		1	1	1					2							1
LUBUSKIE Suma		10	0	11	6	20	7	9	4	19	15	0	0	15	0	7	7	1	1	0	17	0	7

WOJEWODZTWO	POWIAT	ARBOS	BELARUS	CASE IH	CLAAS	DEUTZ FAHR	FARMTAC TRACTORS EUROPE	FENDT	INNE	JOHN DEERE	KUBOTA	LANDINI	LOVOL	MASSEY FERGUSON	MC CORMICK	NEW HOLLAND	SOLIS	STEYR	TYM	URSUS	VALTRA	YTO	ZETOR
MALOPOL	BOCHNIA			2		2			3	1						1	1	1					1
MALOPOL	BRZESKO	3			1	4	3		1		1						4	1					
MALOPOL	CHRZANOW							1	1		1					3							
MALOPOL	DABROWA_TARN				2				2	2	1			2	4	1		1					
MALOPOL	GORLICE			1	1	5	1		1		3		1		1	2	2						
MALOPOL	KRAKOW_A	5		5	3	13	4		6	4	23	3		4	3	12	9	3			2		2
MALOPOL	KRAKOW_M			3	1	4	8	2	4	11	25	1	12	2	1	11	8	2			2		2
MALOPOL	LIMANOWA	1				10			3	1	2	2	1	2		3	2						1
MALOPOL	MIECHOW	3		3	6	3		1		4	1	1		1		7	4				3		1
MALOPOL	MYSLENICE	1				4	4		5	1	2				1		1	2					1
MALOPOL	NOWY_SACZ_A				1	15	2		2		4	1	2	2		4	13				4		2
MALOPOL	NOWY_SACZ_M			1		5			1	2			1		1		2	1			3		
MALOPOL	NOWY_TARG	1		1		17	1		9	3	2	1		1		3	2	2			2		8
MALOPOL	OLKUSZ	3		1		1			3		3		1	2	1	3	5	1					1
MALOPOL	OSWIECIM	2		7	1	1	3		1	1			2			2			1		2		
MALOPOL	PROSZOWICE			3	1	8		3	1	7	9	2		3	3	13	1	1					1
MALOPOL	SUCHA_BESK								3		1						2						1
MALOPOL	TARNOW_A				2	2	2	1	1	4	1	1	2	4		8	1						
MALOPOL	TARNOW_M										1		2	1		2							
MALOPOL	WADOWICE	1		9				1	2	1	4	1				1		1			1		1
MALOPOL	WIELICZKA				2	1	2				3			1		4	1						
MALOPOL	ZAKOPANE			1					1		4	1				1	1	1					5
MALOPOL Suma		19	0	37	21	95	30	10	50	41	93	14	23	26	15	80	59	17	1	0	19	0	27
MAZOWIECKIE	BIALOBRZEGI	1		1	2	12	6		2	1	9	2	2		1	2	1					1	
MAZOWIECKIE	CIECHANOW			4		6			1	5	2					4	1				2		
MAZOWIECKIE	GARWOLIN	1			1	1		1	5	1	4		1			6	1				1		
MAZOWIECKIE	GOSTYMIN				2	2				2	2					4							1
MAZOWIECKIE	GRODZISK_MAZ				2	1		3	2	4			5	3		5	2				1		
MAZOWIECKIE	GROJEC				14	5		7	5	29	14	3	3			4	12				3		
MAZOWIECKIE	KOZIENICE				6	4			1	9		2				1	2	1	1		1		
MAZOWIECKIE	LEGIONOWO				1	1					2		1			1			1				2
MAZOWIECKIE	LIPSKO	2			5	2	1	1	1	5				1	1	4							
MAZOWIECKIE	LOSICE				1	2	1			5	3			8		4	1	2			2		
MAZOWIECKIE	MAKOW_MAZ			2	2	8		1	7	4			2	1	1	1					2		1
MAZOWIECKIE	MINSK_MAZ				1	2	2		6	3				3		6					2		1
MAZOWIECKIE	MILAWA			9	1	4	2		1	5			1			1	1				2		1
MAZOWIECKIE	NOWY_DWOR_MAZ				3	8				2	3					1	1				1		1
MAZOWIECKIE	OSTROLEKA_A				8		8	4	3	2	8	25		1	1	11		2			3		
MAZOWIECKIE	OSTROLEKA_M								1	1						1		3			1		2
MAZOWIECKIE	OSTROW_MAZ	2				1	2	2	2	5	6			1		7					6		
MAZOWIECKIE	OTWOCK	1							3	1	2					2	1						2
MAZOWIECKIE	PIASECZNO				1	4	1			2	1												
MAZOWIECKIE	PLOCK_A				9	3	2		3	9	6	1		1		21					6		1
MAZOWIECKIE	PLOCK_M				1	1	1		1	4	2			1		27	1		1		1		1
MAZOWIECKIE	PLONSK				2	5	2	1	2	6	29		3	1		56	1						1
MAZOWIECKIE	PRUSZKOW	1			1	1	1		1		1		1	2		4					1		
MAZOWIECKIE	PRZASNYSZ			1	1	8	1			2	1				1	3		29			10		1
MAZOWIECKIE	PRZYSUCHA	1				10			7		8	1	1	1		9	3		1				
MAZOWIECKIE	PULTUSK	1		1	2				1	4	3					2	2						1
MAZOWIECKIE	RADOM_A				7	2		2	5	3				3	1	19	1		1				
MAZOWIECKIE	RADOM_M				3	1	4	3	6	5						3			6				1
MAZOWIECKIE	SIEDLCE_A			34		3	4	1	2	10	5		1	5		24	1				7		
MAZOWIECKIE	SIEDLCE_M	1					2		1	2	4		1	1		4	1						
MAZOWIECKIE	SIERPC			1		2	1	2		2	3			3		9					4		2
MAZOWIECKIE	SOCHACZEW					1		2	4	9				1		8							1
MAZOWIECKIE	SOKOLOW_PODL				1	1		2	2	10	5			5		11	3						
MAZOWIECKIE	SZYDLOWIEC										1												
MAZOWIECKIE	WARSZAWA	3		25	25	27	6	2	30	9	22	2	4	2	3	16	8	5					5
MAZOWIECKIE	WARSZAWA_ZACH	1			1	1	3	11	3	14	14					4	3				9		4
MAZOWIECKIE	WEGROW			1	1		4	2		6	1			2		2	1						2
MAZOWIECKIE	WOLOMIN									1	3		1			3	1						2
MAZOWIECKIE	WYSZKOW						5	1		3	4			2		1							1
MAZOWIECKIE	ZUROMIN			3	2	2	2	2	2	2	1			2		9		2			2		1
MAZOWIECKIE	ZWOLEN	2				2		1	1	2						1							
MAZOWIECKIE	ZYRARDOW					3				1	4					1	2						1
MAZOWIECKIE Suma		15	0	91	52	160	77	39	90	161	250	20	29	53	9	302	51	44	11	0	67	1	36
OPOLSKIE	BRZEG			2	10	1			3	2	1			3									
OPOLSKIE	GLUBCZYCE			2		1		6		2	2				2		4						
OPOLSKIE	KEDZIERZYN_KOZLE			5	2	1	1	1		6	1			2		4		1			3		
OPOLSKIE	KLUCZBORK				1	1	1		4					1		4	1	1			3		
OPOLSKIE	KRAPKOWICE			2	1		1		2	1											1		
OPOLSKIE	NAMYSLOW				3	1	1		5	1				2		2							
OPOLSKIE	NYSA				1				1	2						3					1		2
OPOLSKIE	OLESNÓ			1				5		3	4			1	1	3		1					1
OPOLSKIE	OPOLE_A			3	1	3			6	10				1									3
OPOLSKIE	OPOLE_M			2	2		1	2	2	2	8			2	1	4	4	1					1
OPOLSKIE	PRUDNIK			3		2		4		4				1		1					1		1
OPOLSKIE	STRZELCE_OP			3		2		1	1	1	1			1		1							1
OPOLSKIE Suma		0	0	21	18	15	4	23	6	39	29	0	0	13	3	24	6	11	0	0	9	0	9

WOJEWODZTWO	POWIAT	ARBOS	BELARUS	CASE IH	CLAAS	DEUTZ FAHR	FARMTRAC TRACTORS EUROPE	FENDT	INNE	JOHN DEERE	KUBOTA	LANDINI	LOVOL	MASSEY FERGUSON	MC CORMICK	NEW HOLLAND	SOLIS	STEYR	TYM	URSUS	VALTRA	YTO	ZETOR
PODKARP	BRZOW				3	3			1	2	1			2		1							1
PODKARP	DEBICA			1		4	1		1	2	1			2		1							1
PODKARP	JAROSLAW	1		2		1	1	2		54				2	2	2	1					1	1
PODKARP	JASLO	1				1				1	1					2	1						2
PODKARP	KOLBUSZOWA	1		1		1	1		2		1		2					1					1
PODKARP	KROSNO_A	1			3	4	2		1	1	2		1	1	1			1				1	
PODKARP	KROSNO_M					2					2											1	
PODKARP	LANCUT	1				2	1			6	2			1		1		1				1	1
PODKARP	LESKO	1				2	1																
PODKARP	LEZAJSK								1					1					1			1	
PODKARP	LUBACZOW						1			3	2		1		1							1	
PODKARP	MIELEC				1			2	1	1	3			2		4	1						
PODKARP	NISKO			2					2		3			1	1	3							
PODKARP	PRZEMYSL_A			1	1		1			3	1			2		1							
PODKARP	PRZEMYSL_M								2								1						1
PODKARP	PRZEWORSK				4	1	1		2	5	3			2		5		1				1	
PODKARP	ROPczyce						3		3	1	3					1	1						2
PODKARP	RZESZOW_A	1		3		4	1		2	1	2		2		1	1							1
PODKARP	RZESZOW_M	1		1		3	3		12	3	3		1	4		1	2	1					2
PODKARP	SANOK	1			1	4			3		1					1		1					2
PODKARP	STALOWA_WOLA	1				2	1				2						2		1				2
PODKARP	STRZYZOW	1		1		2			2	1						1							1
PODKARP	TARNOBRZEG_A						2	1	1							2						1	1
PODKARP	TARNOBRZEG_M									2													
PODKARP	USTRZYKI_DLIN										1												1
PODKARP Suma		11	0	12	13	36	20	5	38	84	33	0	7	18	6	26	9	8	1	0	9	0	20
PODLASKIE	AUGUSTOW				1	2	1			4	3			3		1	1	1				2	1
PODLASKIE	BIALYSTOK_A					8	3	1	2	5	5			1		48			1		3		2
PODLASKIE	BIALYSTOK_M	3			4	1	3	3	6	3	5					2	1		1		1		1
PODLASKIE	BIELSK_PODL	1				6				6	3			2		4						4	
PODLASKIE	GRAJEWO			4	2		1	2		4	5			1		5		1				3	3
PODLASKIE	HAJNOWKA			1	1	1	1	1		1	1								1			1	
PODLASKIE	KOLNO			11	1	3		3	2	7				3		7		4				12	
PODLASKIE	LOMZA_A			8	3	7	4	5	1	14	7			1		7	2	5					7
PODLASKIE	LOMZA_M						1	1		3						1						1	
PODLASKIE	MONKI			5	1	6	1	1	1	1	3	1				3		1				6	
PODLASKIE	SEJNY	1			1	1	1	1		1	1			1		3	1						
PODLASKIE	SIEMIATYCZE				2		1			8	4					5						1	
PODLASKIE	SOKOLKA	1			1	5	1			3	3					3	1						1
PODLASKIE	SUWALKI_A				2					2	4		1	4		3						1	2
PODLASKIE	SUWALKI_M						1						1										
PODLASKIE	WYSOKIE_MAZ				3	9	1	3		20	9			25		34	1	1				8	1
PODLASKIE	ZAMBROW			3		2	1	1		3	9			2		3	1					1	2
PODLASKIE Suma		5	1	31	22	51	21	22	12	84	62	1	2	43	0	129	8	13	3	0	51	0	14
POMORSKIE	BYTOW					1	2			2	2			2		2						2	1
POMORSKIE	CHOJNICE						1			2	1			4				1				1	
POMORSKIE	CZLUCHOW				2		1	1														2	
POMORSKIE	GDANSK_A			2	2	5		3	1	2	4					6			3		3		1
POMORSKIE	GDANSK_M			1		3	3		1	10	2		1			4	1	1	2				1
POMORSKIE	GDYNIA	2		1	1		3		1	2	4					1	1						1
POMORSKIE	KARTUZY	1		6	1	5				5	1			5		1	5					1	1
POMORSKIE	KOSCIERZYNA	1		3		1	3			2				3		1	1						
POMORSKIE	KWIDZYN			2		1	1	1	1	8	2			2		2		3				2	1
POMORSKIE	LEBORK																1					1	
POMORSKIE	MALBORK			1	1			1		12	1			1		1	1						
POMORSKIE	NOWY_DWOR_GD				1	1				3				1		1		1				1	
POMORSKIE	PUCK	1				2	1				1							2					
POMORSKIE	SLUPSK_A			1	8	1				6	1			4		3	1					1	
POMORSKIE	SLUPSK_M									2	3			1		3	2						2
POMORSKIE	STAROGARD_GD			1	1					4	2					1	2					1	1
POMORSKIE	SZTUM			1	2	4				10	1					3		1				1	1
POMORSKIE	TCZEW			1	1					4	3					2	1	5				1	
POMORSKIE	WEJHEROWO							2		3	3					1							1
POMORSKIE Suma		5	0	20	20	24	15	7	5	72	35	1	1	23	0	30	16	16	5	0	17	0	11

WOJEWODZTWO	POWIAT	ARBOS	BELARUS	CASE IH	CLAAS	DEUTZ FAHR	FARMTRAC TRACTORS EUROPE	FENDT	INNE	JOHN DEERE	KUBOTA	LANDINI	LOVOL	MASSEY FERGUSON	MC CORMICK	NEW HOLLAND	SOLIS	STEYR	TYM	URSUS	VALTRA	YTO	ZETOR
SLASKIE	BEDZIN			1					1		2												
SLASKIE	BIELSKO_BIALA_A			2	1	3	1				5	1	2										
SLASKIE	BIELSKO_BIALA_M	1		1			1		1	1	10	1	1	3		3	2					2	
SLASKIE	BIERUN			4			3			2			1									1	
SLASKIE	BYTOM								2	1			1										
SLASKIE	CHORZOW							1															
SLASKIE	CIESZYN			2	1	1	3				5		1			2	2					2	1
SLASKIE	CZESTOCHOWA_A	1			1	1	2	1	2	1	1		1	2		6	1					1	1
SLASKIE	CZESTOCHOWA_M								2		2					2	1					2	1
SLASKIE	DABROWA_G										1												1
SLASKIE	GLIWICE_A			3	2				2		2			4		1			1		1		1
SLASKIE	GLIWICE_M	1						1		2	1			1		2							1
SLASKIE	JASTRZEBIE_ZDR								1							1							
SLASKIE	JAWORZNO										1												
SLASKIE	KATOWICE						2	1	3	1	11		2	1		2	2		3				2
SLASKIE	KLOBUCK			1	1	1			1	1	1					6							
SLASKIE	LUBLINIEC					1	1		1	2	1			3		1				1			1
SLASKIE	MIKOLOW			1			1																
SLASKIE	MYSLOWICE										1												
SLASKIE	MYSZKOW			1		1	1			1						1							1
SLASKIE	PIEKARY_SL	1																					
SLASKIE	PSZCZYNA	1		1	9	1				4		1		1		1							1
SLASKIE	RACIBORZ			1	1	2		7		5				1		4					3		1
SLASKIE	RUDA_SL				1																		
SLASKIE	RYBNIK_A			1						1						2						1	
SLASKIE	RYBNIK_M						1		1		2			1		1	1						1
SLASKIE	SIEMIANOWICE_SL										1								1			1	
SLASKIE	SOSNOWIEC	1																					
SLASKIE	SWIETOCHLOWICE										1												
SLASKIE	TARNOWSKIE_GORY					1				3	1					1	1		1				1
SLASKIE	TYCHY	2		1		3	1		2		1		1						2				
SLASKIE	WODZISLAW_SL			1	1	1				1	2			1		1	1						
SLASKIE	ZABRZE								1														
SLASKIE	ZAWIERCIE			3	2	4	1	1	1	3	4	2		2		3						1	3
SLASKIE	ZORY								1		1												
SLASKIE	ZYWIEC			3	4	1					2					1	1						2
SLASKIE Suma		8	0	26	20	24	19	11	24	28	59	5	7	25	0	41	12	0	8	1	15	0	19
SWIETOKRZ	BUSKO_ZDROJ			4	2	6	2		4	2	3	1		3	2	4	3						
SWIETOKRZ	JEDRZEJOW	1		1	4	5				2	1			2		4	1	1			3		1
SWIETOKRZ	KAZIMIERZA_WLK	1		1	1	4	2	4	1	1				4		3		1					
SWIETOKRZ	KIELCE_A	4		14		3	5		2	4	3			11			4	2			2		1
SWIETOKRZ	KIELCE_M	2		2				2		3		1	1	6		1	1		1		3		
SWIETOKRZ	KONSKIE			1	1					3	1						1						
SWIETOKRZ	OPATOW			3		1				2	4			2		7	3						
SWIETOKRZ	OSTROWIEC_SW						1			2	1							1			1		2
SWIETOKRZ	PINCZOW			2	1	3	1			1	1			1	1	3		1			1		
SWIETOKRZ	SANDOMIERZ					10	1		3	1	5	3		4	4	2	3						2
SWIETOKRZ	SKARZYSKO_KAM															1							
SWIETOKRZ	STARACHOWICE					2	2			1	2			1		1							
SWIETOKRZ	STASZOW	2			1	4	3		1		1				1	1	3					1	
SWIETOKRZ	WLOSZCZOWA					15	1				1					1						2	2
SWIETOKRZ Suma		10	0	28	10	53	18	4	13	19	26	5	1	29	14	27	20	6	1	0	13	0	8
WARM-MAZ	BARTOSZYCE			3			1	1		3	1		1	1				1			2		
WARM-MAZ	BRANIEWO			27	1	1	2			1	2		1	1		1		1			1		
WARM-MAZ	DZIALDOWO	1		2		2		1		10	1			1		9	2				1		1
WARM-MAZ	ELBLAG_A	1		5	6	1				8	2					1					1		
WARM-MAZ	ELBLAG_M			1		1	3		1		1												
WARM-MAZ	ELK			1	2		5			1	4		1	1		3	1				1		
WARM-MAZ	GIZYCKO			2		1	1	1			2					2							1
WARM-MAZ	GOLDAP	1		1		1	2			1											1		
WARM-MAZ	ILAWA			2	2	5	1			8	3			1		5		14					1
WARM-MAZ	KETRZYN			1	4					2				2		2							1
WARM-MAZ	LIDZBARK_WARM			1	1	1	1	1		1	1			1		6		2					
WARM-MAZ	MRAGOWO			1	1	1				52	2			1		1							3
WARM-MAZ	NIDZICA			1		5			1	4						2							1
WARM-MAZ	NOWE_MIASTO_LUB	1			3			1		4	4					8	1	1					
WARM-MAZ	OLECKO					5	2		1	4				1		1					1		
WARM-MAZ	OLSZTYN_A			3	2	4	5		1		4					2	7				1		1
WARM-MAZ	OLSZTYN_M	1		5	1	1	6		4	2	10			1		1		2	6		2		3
WARM-MAZ	OSTRODA	1		4	2	1	3	1		4			1			6		1					1
WARM-MAZ	PISZ							1		1												2	
WARM-MAZ	SZCZYTNO			1		2			1	3	2					3							
WARM-MAZ	WEGORZEWO					2	1	1		3						1							
WARM-MAZ Suma		6	0	59	25	34	34	8	9	112	39	0	4	11	0	54	9	24	6	0	13	0	13

WOJEWODZTWO	POWIAT	ARBOS	BELARUS	CASE IH	CLAAS	DEUTZ FAHR	FARMTAC TRACTORS EUROPE	FENDT	INNE	JOHN DEERE	KUBOTA	LANDINI	LOVOL	MASSEY FERGUSON	MC CORMICK	NEW HOLLAND	SOLIS	STEYR	TYM	URSUS	VALTRA	YTO	ZETOR
WIELKOPOL	CHODZIEZ			3						1					1	1							1
WIELKOPOL	CZARNKOW_TRZCIANKA				1	2				2		1				4	1					1	1
WIELKOPOL	GNIEZNO			3	3	4		3	1	7	5			11	3	3		5					4
WIELKOPOL	GOSTYN			2		2		2	14	2				3		8		1					1
WIELKOPOL	GRODZISK_WLKP			2		1		1	1	3	3					2							
WIELKOPOL	JAROCIN				3	2	3			3				1		2						1	
WIELKOPOL	KALISZ_A	1		5	5	7	1	4		19	8			1		8	1					1	1
WIELKOPOL	KALISZ_M	1								4	7			1		3	1	2					5
WIELKOPOL	KEPNO			1		1		3		41				7	1	3						1	
WIELKOPOL	KOLO	1		2	1	1	2	3	1	4	2			4		3		1				1	1
WIELKOPOL	KONIN_A	1		2	2	7	1	2	1	6	4			2		9		1				7	2
WIELKOPOL	KONIN_M										1			1									
WIELKOPOL	KOSCIAN				2			30		6	5					4	1	1				5	
WIELKOPOL	KROTOSZYN			4		1		2		20	2	1		1		6						6	1
WIELKOPOL	LESZNO_A	1		3			1			6	5				3	4						1	
WIELKOPOL	LESZNO_M									1	5			1		2							
WIELKOPOL	MIEDZYCHOD			1		2				2	2											1	
WIELKOPOL	NOWY_TOMYSL	1		1	2	3		3	1	4	2					2	2					1	
WIELKOPOL	OBORNKI_WLKP			3				1	1	3	1			1		1						1	
WIELKOPOL	OSTROW_WLKP			1	3	5		2		19	2					7		4					3
WIELKOPOL	OSTRZESZOW				1	2				7	1			1		2		1				2	
WIELKOPOL	PILA			3		5	2			7	5			6	1	3						2	1
WIELKOPOL	PLESZEW			11			1			6	3					6		4				3	
WIELKOPOL	POZNAN_A	4			13	5	2	1	3	11	7			2		5						2	
WIELKOPOL	POZNAN_M	9		3	4	4	2	2	6	7	18	1	3	2	1	5	3		1				1
WIELKOPOL	RAWICZ			3		10				4	1	1		3		5							1
WIELKOPOL	SLUPCA	1		4	3		1		1	5	2			5		2		1				4	3
WIELKOPOL	SREM	1		1		2		1	1	7	1					6							
WIELKOPOL	SRODA_WLKP			1	1	1		2		8						5							
WIELKOPOL	SZAMOTULY	2		1	1			1		2				4		3						3	
WIELKOPOL	TUREK				3		1			4	2					4	1	1				1	
WIELKOPOL	WAGROWIEC			4	1			1		1				2		2	1					2	2
WIELKOPOL	WOLSZTYN			1		2				6	7					1	1					3	1
WIELKOPOL	WRZESNIA			7		3	1	1		7	1			3		4	1					3	1
WIELKOPOL	ZLOTOW					2		2		3	3			16									
WIELKOPOL Suma		23	0	72	49	74	18	65	19	250	107	4	3	79	10	125	13	24	1	0	50	0	30
ZACHPOM	BIALOGARD						1	2	1	1	1					1						2	
ZACHPOM	CHOSZCZNO			1		1		2	1	4						2		2					
ZACHPOM	DRAWSKO					4					1												
ZACHPOM	GOLENIOW			2				1		1				1		8						2	
ZACHPOM	GRYFICE			1	1			1		1	4			1		2		1					1
ZACHPOM	GRYFINO			3	1	1	1	2		3	3					3							
ZACHPOM	KAMIEN					2	1			3				1		3							
ZACHPOM	KOLOBRZEG	1				2	1	1		6	1											1	
ZACHPOM	KOSZALIN_A	1		1		1	1	2		4	1			1				1				1	
ZACHPOM	KOSZALIN_M					1	3			2						1						1	
ZACHPOM	LOBEZ			1						1	2											3	
ZACHPOM	MYSLIBORZ				1		1	1		7	1					3		1					
ZACHPOM	POLICE								1								1						
ZACHPOM	PYRZYCE			1	2	1		3		2	2					6		5				3	1
ZACHPOM	SLAWNO			1						8						1						2	
ZACHPOM	STARGARD			2		1	1	2		8						5							1
ZACHPOM	SWIDWIN			2		1	1			2	2			1				1				2	
ZACHPOM	SWINOUJSCIE									1													
ZACHPOM	SZCZECIN	2			1		1	1	1	3	1		2			3	2					1	2
ZACHPOM	SZCZECINEK	1				5	1		1	4						2							
ZACHPOM	WALCZ															1						1	
ZACHPOM Suma		5	0	15	6	20	13	18	5	61	18	0	2	5	0	41	3	11	0	0	19	0	5

Poniższe tabele przedstawiają rejestracje ciągników nowych w województwach dla poszczególnych marek z podziałem na kategorie mocy po jedenastu miesiącach 2023 roku.

TOPMARKA	WOJEWODZTWO	BRAK	A: <30	B: 30-50	C: 51-70	D: 71- 100	E: 101 - 140	F: 141 - 200	G: > 200
ARBOS	DOLNOSL		1		1		1		
ARBOS	KUJ-POM		3	1		2	2		
ARBOS	LODZKIE		3	9		2	1		
ARBOS	LUBELSKIE		7	8	1				
ARBOS	LUBUSKIE		2	5	2		1		
ARBOS	MALOPOL		5	12	1	1			
ARBOS	MAZOWIECKIE		5	9		1			
ARBOS	PODKARP		4	4			3		
ARBOS	PODLASKIE		2	2		1			
ARBOS	POMORSKIE			4	1				
ARBOS	SLASKIE			4	1	2	1		
ARBOS	SWIETOKRZ		4	2	1	1	2		
ARBOS	WARM-MAZ		2	2			2		
ARBOS	WIELKOPOL		7	7	2	3	4		
ARBOS	ZACHPOM		1	4					
ARBOS Suma		0	46	73	10	14	17	0	0

TOPMARKA	WOJEWODZTWO	BRAK	A: <30	B: 30-50	C: 51-70	D: 71- 100	E: 101 - 140	F: 141 - 200	G: > 200
BELARUS	PODLASKIE					1			
BELARUS Suma		0	0	0	0	1	0	0	0
CASE IH	DOLNOSL					1	3	14	27
CASE IH	KUJ-POM					1	5	18	6
CASE IH	LODZKIE					14	1	12	3
CASE IH	LUBELSKIE					5	3	14	6
CASE IH	LUBUSKIE					2		5	4
CASE IH	MALOPOL					12	14	10	1
CASE IH	MAZOWIECKIE					15	13	33	30
CASE IH	OPOLSKIE				1	2	5	7	6
CASE IH	PODKARP					9	2	1	
CASE IH	PODLASKIE					5	6	16	4
CASE IH	POMORSKIE					7	4	5	4
CASE IH	SLASKIE					10	9	4	3
CASE IH	SWIETOKRZ				2	9	3	9	5
CASE IH	WARM-MAZ					8	9	14	28
CASE IH	WIELKOPOL					19	11	30	12
CASE IH	ZACHPOM					5		6	4
CASE IH Suma		0	0	0	3	124	88	198	143
CLAAS	DOLNOSL						5	5	10
CLAAS	KUJ-POM					1	9	4	13
CLAAS	LODZKIE						5	2	2
CLAAS	LUBELSKIE					3	6	13	8
CLAAS	LUBUSKIE							1	5
CLAAS	MALOPOL					4	8	4	5
CLAAS	MAZOWIECKIE						12	7	33
CLAAS	OPOLSKIE						1	2	15
CLAAS	PODKARP					1	6	4	2
CLAAS	PODLASKIE						5	9	8
CLAAS	POMORSKIE						2	3	15
CLAAS	SLASKIE						9	4	7
CLAAS	SWIETOKRZ						6	3	1
CLAAS	WARM-MAZ					1	4	4	16
CLAAS	WIELKOPOL					1	6	17	25
CLAAS	ZACHPOM						2	1	3
CLAAS Suma		0	0	0	0	11	86	83	168
DEUTZ FAHR	DOLNOSL				1	6	6	2	3
DEUTZ FAHR	KUJ-POM				2	9	8	9	2
DEUTZ FAHR	LODZKIE				6	29	24	6	4
DEUTZ FAHR	LUBELSKIE				9	31	19	9	5
DEUTZ FAHR	LUBUSKIE					5	10	3	2
DEUTZ FAHR	MALOPOL				12	53	22	8	
DEUTZ FAHR	MAZOWIECKIE				37	63	35	12	13
DEUTZ FAHR	OPOLSKIE					3	7	3	2
DEUTZ FAHR	PODKARP				4	16	15	1	
DEUTZ FAHR	PODLASKIE				1	14	18	7	11
DEUTZ FAHR	POMORSKIE				3	4	6	5	6
DEUTZ FAHR	SLASKIE				2	9	7	3	3
DEUTZ FAHR	SWIETOKRZ				8	23	14	5	3
DEUTZ FAHR	WARM-MAZ					12	13	8	1
DEUTZ FAHR	WIELKOPOL				5	18	30	15	6
DEUTZ FAHR	ZACHPOM				1	2	7	5	5
DEUTZ FAHR Suma		0	0	0	91	297	241	101	66
FARMTRAC TRACTORS EUROPE	DOLNOSL		1	1		3	4		
FARMTRAC TRACTORS EUROPE	KUJ-POM		4	2		1	3		
FARMTRAC TRACTORS EUROPE	LODZKIE		13	11		5	2		
FARMTRAC TRACTORS EUROPE	LUBELSKIE		21	10		6	4		
FARMTRAC TRACTORS EUROPE	LUBUSKIE		4	2		1			
FARMTRAC TRACTORS EUROPE	MALOPOL		21	4		2	3		
FARMTRAC TRACTORS EUROPE	MAZOWIECKIE		39	21		15	2		
FARMTRAC TRACTORS EUROPE	OPOLSKIE		1			2	1		
FARMTRAC TRACTORS EUROPE	PODKARP		7	8		4	1		
FARMTRAC TRACTORS EUROPE	PODLASKIE		9	5		4	3		
FARMTRAC TRACTORS EUROPE	POMORSKIE		4	3		5	3		
FARMTRAC TRACTORS EUROPE	SLASKIE		12	5		2			
FARMTRAC TRACTORS EUROPE	SWIETOKRZ		6	11			1		
FARMTRAC TRACTORS EUROPE	WARM-MAZ		17	6		6	5		
FARMTRAC TRACTORS EUROPE	WIELKOPOL		5	4		6	3		
FARMTRAC TRACTORS EUROPE	ZACHPOM		8	3		2			
FARMTRAC TRACTORS EUROPE		0	172	96	0	64	35	0	0

TOPMARKA	WOJEWODZTWO	BRAK	A: <30	B: 30-50	C: 51-70	D: 71- 100	E: 101 - 140	F: 141 - 200	G: > 200
FENDT	DOLNOSL								12
FENDT	KUJ-POM						3	5	10
FENDT	LODZKIE						2	5	6
FENDT	LUBELSKIE					3	5	3	6
FENDT	LUBUSKIE						1	1	7
FENDT	MALOPOL						3	3	4
FENDT	MAZOWIECKIE						7	4	28
FENDT	OPOLSKIE					1	2	3	17
FENDT	PODKARP							2	3
FENDT	PODLASKIE							5	17
FENDT	POMORSKIE							1	6
FENDT	SLASKIE							4	7
FENDT	SWIETOKRZ					1	2	1	
FENDT	WARM-MAZ						2	2	4
FENDT	WIELKOPOL					5	11	11	38
FENDT	ZACHPOM						1	5	12
FENDT Suma		0	0	0	0	10	39	55	177
INNE	DOLNOSL		9	7	1		3	1	
INNE	KUJ-POM			2	1	2	1		
INNE	LODZKIE		14	15	1	2	1	1	1
INNE	LUBELSKIE		15	19		1			
INNE	LUBUSKIE		1		1	1			1
INNE	MALOPOL		19	23	3	4			1
INNE	MAZOWIECKIE		28	37	10	8	3	1	3
INNE	OPOLSKIE		1		1				4
INNE	PODKARP		21	12	4			1	
INNE	PODLASKIE		6	5		1			
INNE	POMORSKIE		2	1	1			1	
INNE	SLASKIE		11	9	2	1			1
INNE	SWIETOKRZ		3	9	1				
INNE	WARM-MAZ		4	2			1		2
INNE	WIELKOPOL		12		4		1		2
INNE	ZACHPOM		3	2					
INNE Suma		0	149	143	30	20	10	5	15
JOHN DEERE	DOLNOSL		3	4	1	7	6	24	34
JOHN DEERE	KUJ-POM		2	1		6	6	95	141
JOHN DEERE	LODZKIE		2	1	1	5	8	24	18
JOHN DEERE	LUBELSKIE			1	4	18	7	48	36
JOHN DEERE	LUBUSKIE				1	1	2	7	8
JOHN DEERE	MALOPOL		3	3	7	9	3	11	5
JOHN DEERE	MAZOWIECKIE		3	11	14	18	23	57	35
JOHN DEERE	OPOLSKIE			1		8	3	17	10
JOHN DEERE	PODKARP		2	3	2	5	4	26	42
JOHN DEERE	PODLASKIE			1	2	7	6	42	26
JOHN DEERE	POMORSKIE		1	3	1	3	5	11	48
JOHN DEERE	SLASKIE			7	2	2	2	10	5
JOHN DEERE	SWIETOKRZ			1	1	6	2	6	3
JOHN DEERE	WARM-MAZ		1	2	1	7	7	39	55
JOHN DEERE	WIELKOPOL		3	5	4	15	34	99	90
JOHN DEERE	ZACHPOM			3		1	2	24	31
JOHN DEERE Suma		0	20	47	41	118	120	540	587
KUBOTA	DOLNOSL		13	7	2	1	8	3	
KUBOTA	KUJ-POM		5	4	3	13	4	5	
KUBOTA	LODZKIE		17	29	4	21	6	4	
KUBOTA	LUBELSKIE		70	28	7	31	15	8	
KUBOTA	LUBUSKIE		2		3	3	6	1	
KUBOTA	MALOPOL		39	19	9	17	6	3	
KUBOTA	MAZOWIECKIE		71	65	23	48	21	22	
KUBOTA	OPOLSKIE		11	8	4	4	1	1	
KUBOTA	PODKARP		17	4	3	6	2	1	
KUBOTA	PODLASKIE		13	10	4	4	9	22	
KUBOTA	POMORSKIE		17	5	3	5	4	1	
KUBOTA	SLASKIE		25	17	4	7	3	3	
KUBOTA	SWIETOKRZ		8	9	3	3	1	2	
KUBOTA	WARM-MAZ		15	7	1	4	4	8	
KUBOTA	WIELKOPOL		26	15	3	25	17	21	
KUBOTA	ZACHPOM		4	4	2	7	1		
KUBOTA Suma		0	353	231	78	199	108	105	0

TOPMARKA	WOJEWODZTWO	BRAK	A: <30	B: 30-50	C: 51-70	D: 71- 100	E: 101 - 140	F: 141 - 200	G: > 200
LANDINI	LODZKIE				4	13	2	5	1
LANDINI	LUBELSKIE					1			
LANDINI	MALOPOL				4	8	1		1
LANDINI	MAZOWIECKIE				8	12			
LANDINI	PODLASKIE					1			
LANDINI	POMORSKIE					1			
LANDINI	SLASKIE				2	3			
LANDINI	SWIETOKRZ				2	3			
LANDINI	WIELKOPOL				1	2			1
LANDINI Suma		0	0	0	21	44	3	5	3
LOVOL	DOLNOSL		1			2			
LOVOL	KUJ-POM		1	2					
LOVOL	LODZKIE		3	1		1			
LOVOL	LUBELSKIE		5	10		1			
LOVOL	MALOPOL		11	9	1	2			
LOVOL	MAZOWIECKIE		11	13	1	4			
LOVOL	PODKARP		2	5					
LOVOL	PODLASKIE			2					
LOVOL	POMORSKIE		1						
LOVOL	SLASKIE		2	5					
LOVOL	SWIETOKRZ			1					
LOVOL	WARM-MAZ		3	1					
LOVOL	WIELKOPOL		2			1			
LOVOL	ZACHPOM		1	1					
LOVOL Suma		0	43	50	2	11	0	0	0
MASSEY FERGUSON	DOLNOSL					2	6	4	9
MASSEY FERGUSON	KUJ-POM					3	13	5	4
MASSEY FERGUSON	LODZKIE					2	14	6	3
MASSEY FERGUSON	LUBELSKIE					8	13	8	20
MASSEY FERGUSON	LUBUSKIE						1	4	10
MASSEY FERGUSON	MALOPOL					1	17	2	6
MASSEY FERGUSON	MAZOWIECKIE					14	17	5	17
MASSEY FERGUSON	OPOLSKIE						4	5	4
MASSEY FERGUSON	PODKARP					5	7	3	3
MASSEY FERGUSON	PODLASKIE		3	1		5	16	7	11
MASSEY FERGUSON	POMORSKIE					2	12	3	6
MASSEY FERGUSON	SLASKIE					3	14	3	5
MASSEY FERGUSON	SWIETOKRZ					7	13		9
MASSEY FERGUSON	WARM-MAZ				1	1	3	3	3
MASSEY FERGUSON	WIELKOPOL			1		11	26	25	16
MASSEY FERGUSON	ZACHPOM						1	1	3
MASSEY FERGUSON Suma		0	3	2	1	64	177	84	129
MC CORMICK	DOLNOSL				2	1			
MC CORMICK	KUJ-POM					3			
MC CORMICK	LODZKIE					4	1		
MC CORMICK	LUBELSKIE				1	5			2
MC CORMICK	MALOPOL				2	11	2		
MC CORMICK	MAZOWIECKIE				1	6		1	1
MC CORMICK	OPOLSKIE				1	1	1		
MC CORMICK	PODKARP				1	3	1	1	
MC CORMICK	SWIETOKRZ				4	9	1		
MC CORMICK	WIELKOPOL				1	5	2	1	1
MC CORMICK Suma		0	0	0	13	48	8	3	4

TOPMARKA	WOJEWODZTWO	BRAK	A: <30	B: 30-50	C: 51-70	D: 71- 100	E: 101 - 140	F: 141 - 200	G: > 200
NEW HOLLAND	DOLNOSL			1	2	7	15	32	26
NEW HOLLAND	KUJ-POM			1	11	31	24	81	55
NEW HOLLAND	LODZKIE			7	67	52	27	39	23
NEW HOLLAND	LUBELSKIE			8	22	47	11	33	9
NEW HOLLAND	LUBUSKIE					1		1	5
NEW HOLLAND	MALOPOL			6	19	33	6	11	5
NEW HOLLAND	MAZOWIECKIE			22	49	96	38	72	25
NEW HOLLAND	OPOLSKIE				1	6	5	6	6
NEW HOLLAND	PODKARP			2	4	6	6	4	4
NEW HOLLAND	PODLASKIE					33	24	48	24
NEW HOLLAND	POMORSKIE			2	5	3	4	6	10
NEW HOLLAND	SLASKIE			1	5	13	10	11	1
NEW HOLLAND	SWIETOKRZ				8	9	3	4	3
NEW HOLLAND	WARM-MAZ			1	1	9	8	22	13
NEW HOLLAND	WIELKOPOL	1		1	9	31	22	45	16
NEW HOLLAND	ZACHPOM		1		4	10	5	14	7
NEW HOLLAND Suma		1	1	52	207	387	208	429	232
SOLIS	DOLNOSL		9		1				
SOLIS	KUJ-POM		3	1	1				
SOLIS	LODZKIE		35	4	1	1			
SOLIS	LUBELSKIE		29	9		1			
SOLIS	LUBUSKIE		6	1					
SOLIS	MALOPOL		26	23	7	3			
SOLIS	MAZOWIECKIE		36	9	4	2			
SOLIS	OPOLSKIE		4	1	1				
SOLIS	PODKARP		6	2	1				
SOLIS	PODLASKIE		5	1	1	1			
SOLIS	POMORSKIE		12	3	1				
SOLIS	SLASKIE		9	3					
SOLIS	SWIETOKRZ		13	3	4				
SOLIS	WARM-MAZ		9						
SOLIS	WIELKOPOL		9	2	2				
SOLIS	ZACHPOM		2	1					
SOLIS Suma		0	213	63	24	8	0	0	0
STEYR	DOLNOSL							2	3
STEYR	KUJ-POM					1		3	2
STEYR	LODZKIE				1	5	2	4	2
STEYR	LUBELSKIE				3	13	2	10	8
STEYR	LUBUSKIE							1	
STEYR	MALOPOL				7	5		4	1
STEYR	MAZOWIECKIE				1	5	10	14	14
STEYR	OPOLSKIE							3	8
STEYR	PODKARP				3	2	1	2	
STEYR	PODLASKIE					6	1	4	2
STEYR	POMORSKIE					4	2	4	6
STEYR	SWIETOKRZ				2	3		1	
STEYR	WARM-MAZ					2	3	11	8
STEYR	WIELKOPOL					7	4	8	5
STEYR	ZACHPOM					2		3	6
STEYR Suma		0	0	0	17	55	25	74	65
TYM	DOLNOSL		1	2	3				
TYM	LODZKIE		1	2	3				
TYM	LUBELSKIE			1	2				
TYM	LUBUSKIE			1					
TYM	MALOPOL				1				
TYM	MAZOWIECKIE		1	9			1		
TYM	PODKARP			1					
TYM	PODLASKIE		1	1	1				
TYM	POMORSKIE		1		4				
TYM	SLASKIE		1	3	4				
TYM	SWIETOKRZ			1					
TYM	WARM-MAZ			6					
TYM	WIELKOPOL				1				
TYM Suma		0	6	27	19	0	1	0	0

TOPMARKA	WOJEWODZTWO	BRAK	A: <30	B: 30-50	C: 51-70	D: 71- 100	E: 101 - 140	F: 141 - 200	G: > 200
URSUS	SLASKIE				1				
URSUS Suma		0	0	0	1	0	0	0	0
VALTRA	DOLNOSL						3	5	12
VALTRA	KUJ-POM						3	7	26
VALTRA	LODZKIE						4	6	30
VALTRA	LUBELSKIE					2	6	10	13
VALTRA	LUBUSKIE						2	4	11
VALTRA	MALOPOL					1	11	3	4
VALTRA	MAZOWIECKIE						10	13	44
VALTRA	OPOLSKIE							1	8
VALTRA	PODKARP							2	7
VALTRA	PODLASKIE						4	9	38
VALTRA	POMORSKIE						3	6	8
VALTRA	SLASKIE						2	3	10
VALTRA	SWIETOKRZ						1	6	6
VALTRA	WARM-MAZ						3	3	7
VALTRA	WIELKOPOL					2	3	22	23
VALTRA	ZACHPOM						1	2	16
VALTRA Suma		0	0	0	0	5	56	102	263
YTO	MAZOWIECKIE				1				
YTO Suma		0	0	0	1	0	0	0	0
ZETOR	DOLNOSL		5	1		8	4	2	
ZETOR	KUJ-POM					16	8	5	
ZETOR	LODZKIE					11	3		
ZETOR	LUBELSKIE					9	3		
ZETOR	LUBUSKIE					4	1	2	
ZETOR	MALOPOL					19	8		
ZETOR	MAZOWIECKIE		1			19	15	1	
ZETOR	OPOLSKIE					6	3		
ZETOR	PODKARP		1			7	11	1	
ZETOR	PODLASKIE		1			4	6	3	
ZETOR	POMORSKIE					10	1		
ZETOR	SLASKIE					14	5		
ZETOR	SWIETOKRZ					6	2		
ZETOR	WARM-MAZ		1			8	4		
ZETOR	WIELKOPOL					12	15	3	
ZETOR	ZACHPOM					3	2		
ZETOR Suma		0	9	1	0	156	91	17	0

Analiza geograficzna w rozbiciu na marki

Poniższa tabela przedstawia sprzedaż poszczególnych marek ciągników w województwach i obrazuje strukturę sprzedaży poszczególnych marek w regionach w okresie styczeń-listopad 2023 roku.

WOJEWODZTWO	ARBOS	BELARUS	CASE IH	CLAAS	DEUTZ FAHR	FARMTRAC TRACTORS EUROPE	FENDT	INNE	JOHN DEERE	KUBOTA	LANDINI	LOVOL	MASSEY FERGUSON	MC CORMICK	NEW HOLLAND	SOLIS	STEYR	TYM	URSUS	VALTRA	YTO	ZETOR	SUMA
DOLNOSL	4		45	20	18	9	12	21	79	34		3	21	3	83	10	5	6		20		20	413
KUJ-POM	8		30	27	30	10	18	6	251	34		3	25	3	203	5	6			36		29	724
LODZKIE	15		30	9	69	31	13	35	59	81	25	5	25	5	215	41	14	6		40		14	732
LUBELSKIE	16		28	30	73	41	17	35	114	159	1	16	49	8	130	39	36	3		31		12	838
LUBUSKIE	10		11	6	20	7	9	4	19	15			15		7	7	1	1		17		7	156
MALOPOL	19		37	21	95	30	10	50	41	93	14	23	26	15	80	59	17	1		19		27	677
MAZOWIECKIE	15		91	52	160	77	39	90	161	250	20	29	53	9	302	51	44	11		67	1	36	1558
OPOLSKIE			21	18	15	4	23	6	39	29			13	3	24	6	11			9		9	230
PODKARP	11		12	13	36	20	5	38	84	33		7	18	6	26	9	8	1		9		20	356
PODLASKIE	5	1	31	22	51	21	22	12	84	62	1	2	43		129	8	13	3		51		14	575
POMORSKIE	5		20	20	24	15	7	5	72	35	1	1	23		30	16	16	5		17		11	323
SLASKIE	8		26	20	24	19	11	24	28	59	5	7	25		41	12		8	1	15		19	352
SWIETOKRZ	10		28	10	53	18	4	13	19	26	5	1	29	14	27	20	6	1		13		8	305
WARM-MAZ	6		59	25	34	34	8	9	112	39		4	11		54	9	24	6		13		13	460
WIELKOPOL	23		72	49	74	18	65	19	250	107	4	3	79	10	125	13	24	1		50		30	1016
ZACHPOM	5		15	6	20	13	18	5	61	18		2	5		41	3	11			19		5	247
SUMA	160	1	556	348	796	367	281	372	1473	1074	76	106	460	76	1517	308	236	53	1	426	1	274	8962

Topowe modele

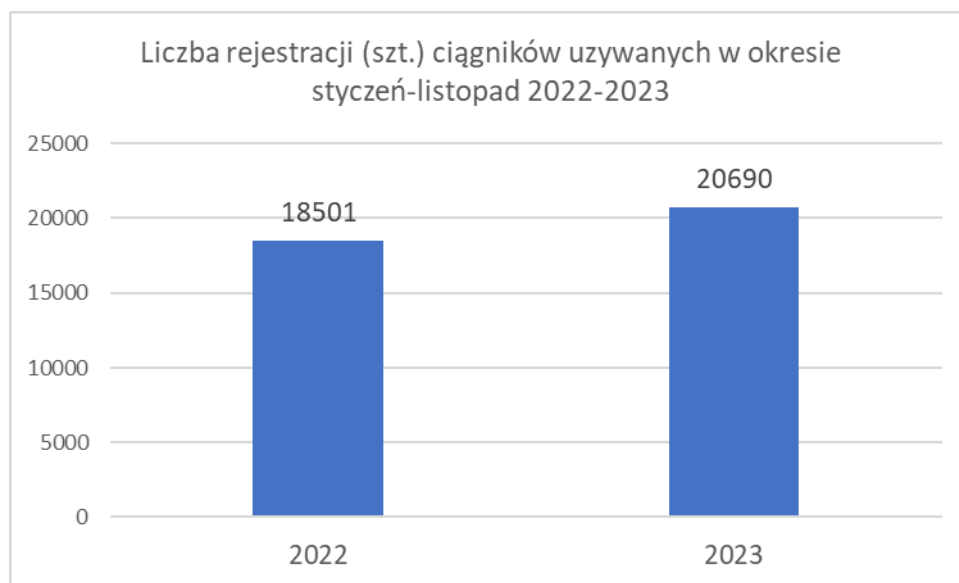
Po jedenastu miesiącach 2023 roku najpopularniejszym modelem ciągnika jest model John Deere 6155M, którego zarejestrowano 247 szt. John Deere 6195M zajmuje druga pozycję z ilością 197 szt. Farmtrac Tractors Europe 26 4WD na trzecim miejscu notuje 156 szt. zarejestrowanych maszyn. Czwarte miejsce zajmuje Deutz Fahr 5080 D Keyline - 146 szt. Piątkę zamyka Case IH Puma 150 z ilością 126 szt. Po 123 szt. zarejestrowano modele John Deere 6175M i Zetor Major CL 80.

LP.	MARKA	MODEL	ILOŚĆ
1	JOHN DEERE	6155M	247
2	JOHN DEERE	6195M	197
3	FARMTRAC TRACTORS EUROPE	26 4WD	156
4	DEUTZ FAHR	5080 D KEYLINE	146
5	CASE IH	PUMA 150	126
6	JOHN DEERE	6175M	123
7	ZETOR	MAJOR CL 80	123
8	JOHN DEERE	6120M	103
9	SOLIS	SOLIS 26 4WD 9+9	101
10	VALTRA	T175E	97
11	NEW HOLLAND	T5.110	85
12	JOHN DEERE	6R 250	84
13	KUBOTA	M4073	83
14	NEW HOLLAND	T6.160	79
15	KUBOTA	EK1-261	77
16	KUBOTA	B1-241	75
17	NEW HOLLAND	T4.75S	72
18	DEUTZ FAHR	5105	71
19	CASE IH	FARMALL 110C	69
20	INNA MARKA	---	68
21	KUBOTA	L2-522	68
22	MASSEY FERGUSON	MF 5709M	67
23	NEW HOLLAND	T7.165	67
24	NEW HOLLAND	T4.75	66
25	CASE IH	PUMA 200	65
26	NEW HOLLAND	BOOMER 50	65
27	CASE IH	MAXXUM 125	64
28	NEW HOLLAND	T5.90	64
29	KUBOTA	L1-522	62
30	DEUTZ FAHR	6115C	60
31	FARMTRAC TRACTORS EUROPE	FARMTRAC 555 DTC V	60
32	KUBOTA	M4-063	60
33	NEW HOLLAND	T6.180 DC	60
34	NEW HOLLAND	T5.100	58
35	CLAAS	ARION 630	57
36	MASSEY FERGUSON	MF 75.155	56
37	NEW HOLLAND	BOOMER 55	56
38	NEW HOLLAND	T6.160 DC	56
39	NEW HOLLAND	T5.90S	55
40	SOLIS	SOLIS 50 ST V	53
41	DEUTZ FAHR	5125	51
42	JOHN DEERE	6R 215	50
43	JOHN DEERE	6090M	49
44	JOHN DEERE	5090M	48
45	JOHN DEERE	6130M	48
46	NEW HOLLAND	T6.145	47
47	VALTRA	T255	46
48	ARBOS	2040	45
49	CASE IH	FARMALL 75A	45
50	CLAAS	ARION 430	44
51	KUBOTA	M5072N	44
52	VALTRA	T145	44
53	ARBOS	2025	43
54	DEUTZ FAHR	4080E	43
55	LOVOL	M254	43
56	KUBOTA	B1-181	42
57	NEW HOLLAND	T5.110 DC	41
58	CASE IH	OPTUM 270 CVX DRIVE	40
59	KUBOTA	L1-382	40
60	DEUTZ FAHR	5095	39
61	DEUTZ FAHR	6165 AGROTRON	39
62	JOHN DEERE	5075E	39

LP.	MARKA	MODEL	ILOŚĆ
63	NEW HOLLAND	T7.215S	39
64	VALTRA	N135	38
65	JOHN DEERE	8R410	37
66	MASSEY FERGUSON	MF 4708M	37
67	NEW HOLLAND	T5.120	37
68	KUBOTA	M6-122	36
69	NEW HOLLAND	BOOMER 45	36
70	VALTRA	T215	36
71	VALTRA	T235	36
72	DEUTZ FAHR	5070 DF KEYLINE	34
73	DEUTZ FAHR	5115	34
74	MASSEY FERGUSON	MF 75.180	34
75	STEYR	KOMPAKT 4090	34
76	FARMTRAC TRACTORS EUROPE	FARMTRAC 680 DT V	32
77	KUBOTA	M5092	32
78	SOLIS	26 4WD	32
79	CLAAS	AXION 830	31
80	FARMTRAC TRACTORS EUROPE	FARMTRAC 6050E 4WD	31
81	NEW HOLLAND	T7.195 S	31
82	NEW HOLLAND	T7.230	31
83	NEW HOLLAND	T7.260	31
84	STEYR	4125 PROFI	31
85	VALTRA	T195	31
86	CLAAS	AXION 850	30
87	NEW HOLLAND	T5.100 S	30
88	NEW HOLLAND	T5.80	30
89	FENDT	FENDT 942 VARIO	29
90	KUBOTA	M5-092	29
91	NEW HOLLAND	T7.270 AC	29
92	CASE IH	FARMALL 90A	28
93	CLAAS	ARION 450	28
94	NEW HOLLAND	T7.210	28
95	KUBOTA	B2231	27
96	ARBOS	3055	26
97	KUBOTA	LX-351	26
98	LOVOL	M504	26
99	CASE IH	FARMALL 100A	25
100	DEUTZ FAHR	6170 AGROTRON	25
101	INNA MARKA	XJ25	25
102	JOHN DEERE	5058E	25
103	JOHN DEERE	6100M	24
104	KUBOTA	B2-261	24
105	KUBOTA	BX231	24
106	LOVOL	M404	24
107	MASSEY FERGUSON	MF 55.125	24
108	MASSEY FERGUSON	MF 8730	24
109	NEW HOLLAND	T7.190	24
110	FENDT	FENDT 724 VARIO	23
111	FENDT	FENDT 930 VARIO	23
112	JOHN DEERE	6R 175	23
113	KUBOTA	M5-112	23
114	MC CORMICK	X4.080	23
115	NEW HOLLAND	T5.120 DC	23
116	CLAAS	AXION 810	22
117	DEUTZ FAHR	7250 AGROTRON TTV	22
118	FARMTRAC TRACTORS EUROPE	FARMTRAC 9130 DT V	22
119	CLAAS	AXION 960	21
120	INNA MARKA	263 4WD	21
121	INNA MARKA	FIELDTRAC 927	21
122	JOHN DEERE	5100M	21
123	KUBOTA	L1-452	21
124	KUBOTA	M5112	21

Rynek ciągników używanych

Na rynku wtórnym w na koniec listopada 2023 roku notujemy 20 690 szt. ciągników używanych. To o 2189 szt. więcej niż w tym samym okresie 2022 roku. Wzrost wynosi 11,8%.



YTD	POCHODZENIE	> 20 LAT	11 - 20 LAT	6 - 10 LAT	3 - 5 LAT	SUMA
YTD2022M11	KRAJ	2129	197	62	93	2481
YTD2022M11	ZAGRANICA	8790	5359	1567	305	16021
SUMA		10919	5556	1629	398	18502
YTD2023M11	KRAJ	2222	227	61	70	2580
YTD2023M11	ZAGRANICA	9985	6130	1686	309	18110
SUMA		12207	6357	1747	379	20690

Liderem rynku wtórnego po jedenastu miesiącach roku jest marka John Deere. Zarejestrowano 3273 szt. ciągników używanych tej marki. John Deere notuje 15,8% udziałów w rynku używanych ciągników i jest liderem w dwóch kategoriach wiekowych: 6-10 i 11-20 lat. W kategorii – 3-5 lat liderem jest marka Fendt. W najstarszej kategorii, powyżej 20 lat liderem jest marka Ursus.

TOPMARKA	> 20 LAT	udział %	11 - 20 LAT	udział %	6 - 10 LAT	udział %	3 - 5 LAT	udział %	SUMA	udział %
ARBOS		0,0%		0,0%		0,0%	2	0,5%	2	0,0%
BELARUS	111	0,9%	17	0,3%	6	0,3%	2	0,5%	136	0,7%
CASE IH	946	7,7%	388	6,1%	95	5,4%	9	2,4%	1438	7,0%
CLAAS	1	0,0%	734	11,5%	220	12,6%	49	12,9%	1004	4,9%
DEUTZ FAHR	498	4,1%	390	6,1%	94	5,4%	12	3,2%	994	4,8%
FARMTRAC TRACTORS EUROPE		0,0%	1	0,0%	1	0,1%	1	0,3%	3	0,0%
FENDT	540	4,4%	715	11,2%	300	17,2%	73	19,3%	1628	7,9%
INNE	1746	14,3%	397	6,2%	119	6,8%	64	16,9%	2326	11,2%
JOHN DEERE	1218	10,0%	1564	24,6%	426	24,4%	65	17,2%	3273	15,8%
KUBOTA	58	0,5%	61	1,0%	55	3,1%	17	4,5%	191	0,9%
LANDINI	145	1,2%	49	0,8%	7	0,4%	1	0,3%	202	1,0%
LOVOL		0,0%	1	0,0%	3	0,2%	4	1,1%	8	0,0%
MASSEY FERGUSON	1727	14,1%	639	10,1%	164	9,4%	27	7,1%	2557	12,4%
MC CORMICK	49	0,4%	158	2,5%	10	0,6%		0,0%	217	1,0%
NEW HOLLAND	355	2,9%	647	10,2%	142	8,1%	22	5,8%	1166	5,6%
RENAULT	1302	10,7%	207	3,3%	1	0,1%		0,0%	1510	7,3%
SOLIS		0,0%		0,0%		0,0%	10	2,6%	10	0,0%
STEYR	69	0,6%	16	0,3%	9	0,5%		0,0%	94	0,5%
TYM		0,0%	1	0,0%	2	0,1%		0,0%	3	0,0%
URSUS	2048	16,8%	5	0,1%	3	0,2%	1	0,3%	2057	9,9%
VALTRA	34	0,3%	263	4,1%	64	3,7%	17	4,5%	378	1,8%
YTO		0,0%	1	0,0%	3	0,2%		0,0%	4	0,0%
ZETOR	1360	11,1%	103	1,6%	23	1,3%	3	0,8%	1489	7,2%
	12207		6357		1747		379		20690	

Definicje i metodologia:

Ciągnik nowy definiowany jest jako ciągnik po raz pierwszy zarejestrowany i wyprodukowany w roku bieżącym lub roku bieżącym -1 lub roku bieżącym -2. Oznacza to, że ciągniki nowe dla np. listopada 2020 są to ciągniki po raz pierwszy zarejestrowane i wyprodukowane w roku 2020 lub w 2019 lub w 2018.

Kategorie mocy – dane otrzymywane z CEPiK przedstawiają moc ciągników w kilowatach (kW). Dla potrzeb raportu przeliczane są na konie mechaniczne (KM) wg poniższej tabeli:

kW		KM		przedział w raporcie
0,000	22,064	0,000	29,998	A: <30
22,065	37,510	30,000	50,999	B: 30-50
37,511	52,220	51,000	70,999	C: 51-70
52,221	74,285	71,000	100,999	D: 71-100
74,286	103,705	101,000	140,999	E: 101-140
103,705	147,099	141,000	199,998	F: 141-200
141,100		200,000		G: >200



POLSKA IZBA GOSPODARCZA
MASZYN I URZĄDZEŃ ROLNICZYCH