



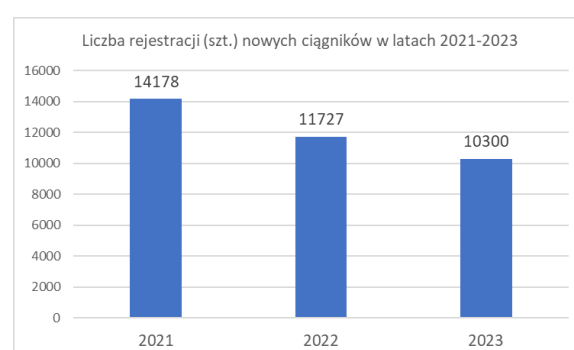
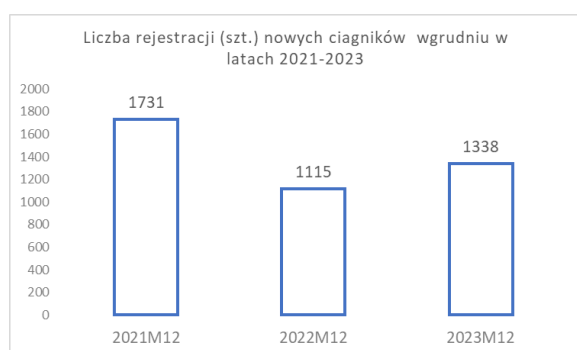
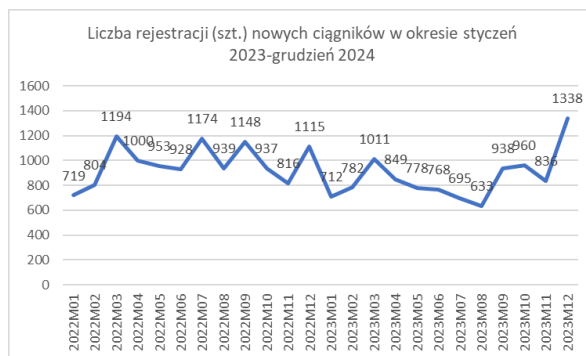
POLSKA IZBA GOSPODARCZA  
MASZYN I URZĄDZEN ROLNICZYCH

**Sprzedż ciągników rolniczych w Polsce wg danych CEPIK  
grudzień 2023**

## Sprzedaż ciągników w Polsce według danych z CEPIK

### Rynek ciągników nowych.

W grudniu zarejestrowano 1338 szt. nowych ciągników rolniczych. Była to najwyższa liczba zarejestrowanych ciągników w ciągu jednego miesiąca w 2023 roku. W minionym roku jeszcze tylko w marcu udało się przekroczyć liczbę 1000 rejestracji – wówczas zarejestrowano 1011 szt. ciągników. Przed rokiem w grudniu zarejestrowano 1115 szt. W całym 2023 roku zarejestrowano 10 300 szt. nowych ciągników i było to mniej o 12,2% niż w 2022 roku, kiedy to zarejestrowano 11 727 szt. nowych ciągników (1427 szt. więcej niż w 2023 r.).



### Najpopularniejsze marki.

**New Holland** kończy rok na pozycji lidera. W ciągu dwunastu miesięcy zarejestrowano 1794 szt. ciągników tej marki. To o 51 szt. mniej niż w roku 2022. Udziału marki New Holland w całym 2023 roku wyniosły 17,4%, to 1,7 pp więcej niż przed rokiem.

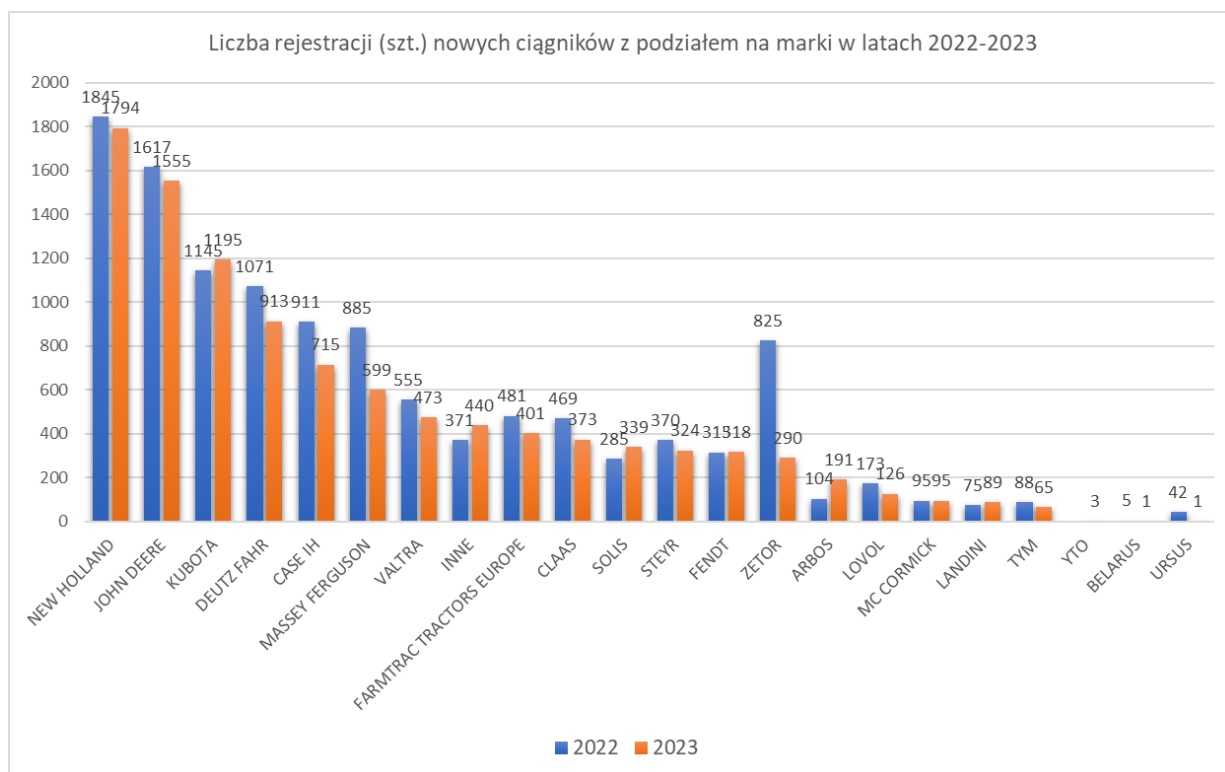
**John Deere** ostatecznie zajął drugie miejsce z liczbą 1555 rejestracji. To 62 szt. mniej niż przed rokiem. Udziału marki John Deere w 2023 roku wyniosły to 15,1% - to o 1,3 pp więcej niż rok wcześniej.

Marka **Kubota** na trzecim miejscu notuje 1195 szt. zarejestrowanych maszyn. To o 50 szt. więcej niż przed rokiem. Udziału tej marki wynoszą 11,6% - to więcej niż w 2022 roku o 1,8pp.

Na czwartym miejscu znajduje się marka **Deutz Fahr**. 913 szt. zarejestrowanych ciągników, to o 158 szt. mniej niż przed rokiem. Deutz Fahr osiąga 8,9% udziałów rynkowych.

**Case IH** zajmuje piąte miejsce. 715 szt. zarejestrowanych maszyn (196 szt. mniej niż przed rokiem) pozwoliło na osiągnięcie 6,9% udziałów rynkowych.

Tabela, która znajduje się poniżej przedstawia szczegóły i pozycję pozostałych marek w 2023 roku. W tabeli znajduje się również kolumna pokazująca pozycję rynkową przed rokiem. Kolorem zielonym oznacza awans, czerwony spadek, a czarny zachowanie pozycji sprzed roku.

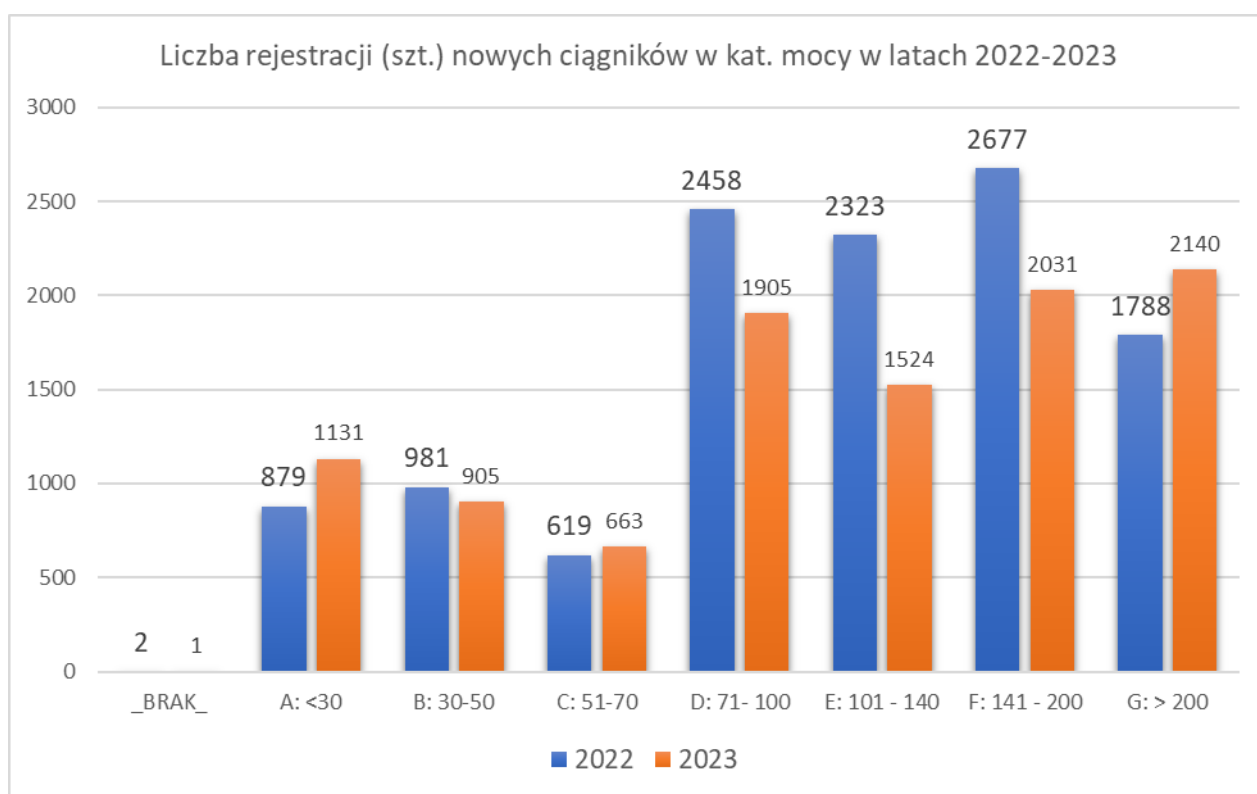


LP.	TOPMARKA	2022	udział %	pozycja w rankingu w 2022	2023	udział %	zmiana szt.	zmiana pp	zmiana %
1	NEW HOLLAND	1845	15,7%	1	1794	17,4%	-51	1,7%	-2,8%
2	JOHN DEERE	1617	13,8%	2	1555	15,1%	-62	1,3%	-3,8%
3	KUBOTA	1145	9,8%	3	1195	11,6%	50	1,8%	4,4%
4	DEUTZ FAHR	1071	9,1%	4	913	8,9%	-158	-0,3%	-14,8%
5	CASE IH	911	7,8%	5	715	6,9%	-196	-0,8%	-21,5%
6	MASSEY FERGUSON	885	7,5%	6	599	5,8%	-286	-1,7%	-32,3%
7	VALTRA	555	4,7%	8	473	4,6%	-82	-0,1%	-14,8%
8	INNE	371	3,2%		440	4,3%	69	1,1%	18,6%
9	FARMTRAC TRACTORS EUROPE	481	4,1%	9	401	3,9%	-80	-0,2%	-16,6%
10	CLAAS	469	4,0%	10	373	3,6%	-96	-0,4%	-20,5%
11	SOLIS	285	2,4%	14	339	3,3%	54	0,9%	18,9%
12	STEYR	370	3,2%	12	324	3,1%	-46	0,0%	-12,4%
13	FENDT	315	2,7%	13	318	3,1%	3	0,4%	1,0%
14	ZETOR	825	7,0%	7	290	2,8%	-535	-4,2%	-64,8%
15	ARBOS	104	0,9%	16	191	1,9%	87	1,0%	83,7%
16	LOVOL	173	1,5%	15	126	1,2%	-47	-0,3%	-27,2%
17	MC CORMICK	95	0,8%	17	95	0,9%	0	0,1%	0,0%
18	LANDINI	75	0,6%	19	89	0,9%	14	0,2%	18,7%
19	TYM	88	0,8%	18	65	0,6%	-23	-0,1%	-26,1%
20	YTO		0,0%	22	3	0,0%	3	0,0%	-
21	BELARUS	5	0,0%	21	1	0,0%	-4	0,0%	-80,0%
22	URSUS	42	0,4%	20	1	0,0%	-41	-0,3%	-97,6%
		11727			10300		-1427		-12,2%

Poniższa tabela prezentuje liczbę rejestracji oraz udziały rynkowe w poszczególnych kategoriach mocy. Kolorem zielonym zaznaczono liderów w danych kategoriach. W 2023 roku liderem w najniższych kategoriach mocy do 50 KM jest marka Kubota. W kategoriach 51-100 KM liderem jest New Holland, w kategorii 101-140 KM – Deutz Fahr. W kat. powyżej 140 KM liderem jest marka John Deere.

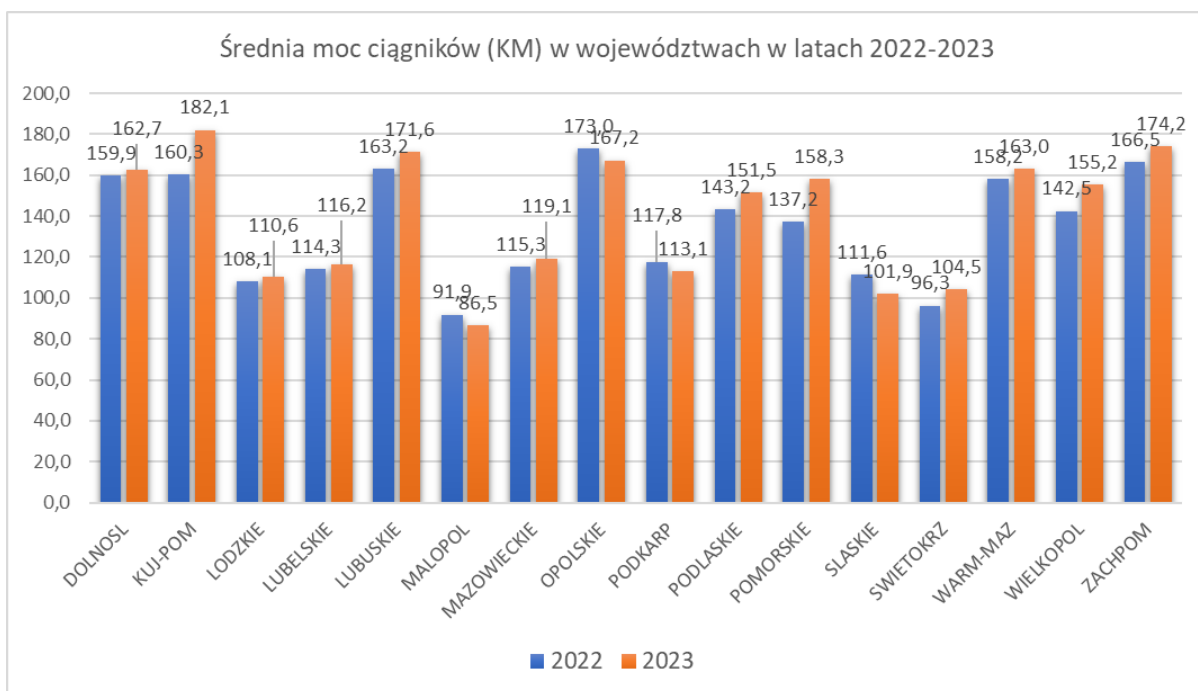
TOPMARKA	_BRAK_	A: <30	udział %	B: 30-50	udział %	C: 51-70	udział %	D: 71- 100	udział %	E: 101 - 140	udział %	F: 141 - 200	udział %	G: > 200	udział %
ARBOS		56	5,0%	87	9,6%	15	2,3%	14	0,7%	19	1,2%				
BELARUS								1	0,1%						
CASE IH						4	0,6%	150	7,9%	112	7,3%	248	12,2%	201	9,4%
CLAAS								11	0,6%	94	6,2%	89	4,4%	179	8,4%
DEUTZ FAHR						116	17,5%	337	17,7%	267	17,5%	115	5,7%	78	3,6%
FARMTRAC TRACTORS EUROPE		192	17,0%	103	11,4%			71	3,7%	35	2,3%				
FENDT								10	0,5%	42	2,8%	59	2,9%	207	9,7%
FINNE		166	14,7%	177	19,6%	41	6,2%	26	1,4%	10	0,7%	5	0,2%	15	0,7%
JOHN DEERE		23	2,0%	53	5,9%	47	7,1%	125	6,6%	124	8,1%	567	27,9%	616	28,8%
KUBOTA		386	34,1%	260	28,7%	91	13,7%	228	12,0%	121	7,9%	109	5,4%		
LANDINI						25	3,8%	51	2,7%	4	0,3%	6	0,3%	3	0,1%
LOVOL		52	4,6%	59	6,5%	2	0,3%	13	0,7%						
MASSEY FERGUSON		4	0,4%	4	0,4%	2	0,3%	84	4,4%	237	15,6%	104	5,1%	164	7,7%
MC CORMICK						18	2,7%	57	3,0%	11	0,7%	4	0,2%	5	0,2%
NEW HOLLAND	1	1	0,1%	62	6,9%	230	34,7%	464	24,4%	246	16,1%	502	24,7%	288	13,5%
SOJUS		233	20,6%	65	7,2%	28	4,2%	13	0,7%						
STEYR						20	3,0%	73	3,8%	45	3,0%	94	4,6%	92	4,3%
TYM		8	0,7%	34	3,8%	21	3,2%			2	0,1%				
URSUS						1	0,2%								
VALTRA								7	0,4%	62	4,1%	112	5,5%	292	13,6%
YTO						2	0,3%	1	0,1%						
ZETOR		10	0,9%	1	0,1%			169	8,9%	93	6,1%	17	0,8%		
		1131		905		663		1905		1524		2031		2140	

W 2023 roku w trzech kategoriach mocy notujemy więcej rejestracji niż przed rokiem. Są to dwie skrajne kategorie mocy najniższa do 30 KM i najwyższa – powyżej 200 KM, oraz kategoria 51-70 KM.



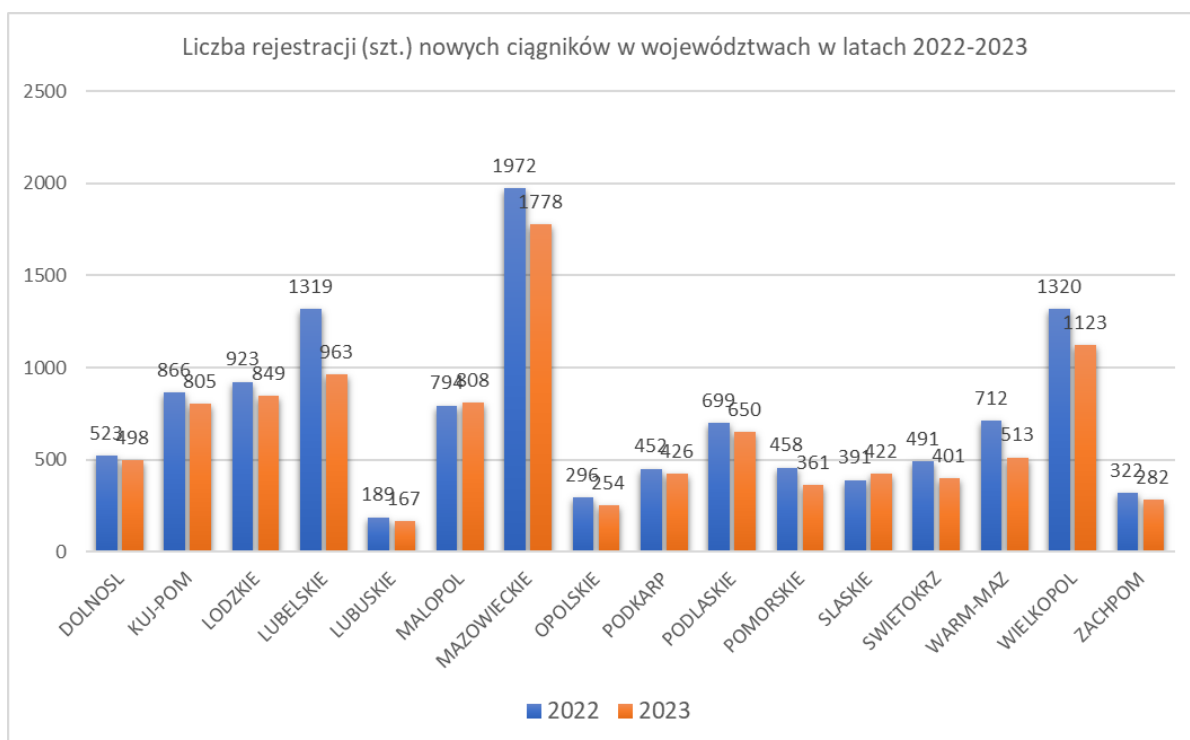
### Średnia moc

Średnia moc ciągników nowo rejestrowanych w 2023 roku była najwyższa w województwie kujawsko-pomorskim i wynosiła 182,1 KM. Średnią 174,2 KM notujemy w woj. zachodniopomorskim. Ciągniki o najniższej mocy (średnia – 86,3 KM) rejestrowane są w województwie małopolskim.



### Województwa i powiaty

Województwo mazowieckie jest liderem, jeżeli chodzi o ilość rejestracji nowych ciągników. W regionie tym w 2023 roku zarejestrowano 1778 szt. nowych ciągników, to o 194 szt. mniej niż przed rokiem. Na drugim miejscu znajduje się województwo wielkopolskie z ilością 1123 szt. Województwo małopolskie i śląskie są jedynymi, w których notujemy wzrost liczby rejestracji. We wszystkich pozostałych regionach w roku 2023 zarejestrowano mniej ciągników niż w roku 2022.



### Analiza geograficzna w rozbiciu na marki

Poniższe tabele przedstawiają rejestracje ciągników z podziałem na marki w poszczególnych powiatach w 2023 roku.



WOJEWODZTWO	POWIAT	ARBOS	BELARUS	CASE IH	CLAAS	DEUTZ FAHR	FARMTRAC TRACTORS EUROPE	FENDT	INNE	JOHN DEERE	KUBOTA	LANDINI	LOVOL	MASSEY FERGUSON	MC CORMICK	NEW HOLLAND	SOJUS	STEYR	TYM	URSUS	VALTRA	YTO	ZETOR
LUBELSKIE	BIALA_PODLASKA_A	2			7	18		1	2	5	6	1	2	3		8	2					3	1
LUBELSKIE	BIALA_PODLASKA_M				1	1	1			1	1			2		1	2					1	1
LUBELSKIE	BILGORAJ	3		1	1	3	2	2	3	6	11			6		11	1	32				4	
LUBELSKIE	CHELM_A			1	3	4	2			1			1	3		5	2	1					
LUBELSKIE	CHELM_M					4	1																
LUBELSKIE	HRUBIESZOW			5	1	4	4			1	7		1	2		9	3					6	
LUBELSKIE	JANOW_LUB	1		1	1	5	1			1	1			2		4		1					
LUBELSKIE	KRASNIK	1		3		8	6		2	3	3		2	2	5	5	3						1
LUBELSKIE	KRASNOSTAW	1		2	3		1		2	1	4			3		3						2	1
LUBELSKIE	LECZNA	2		1		5	3		1	2				2		3	3						
LUBELSKIE	LUBARTOW					1	1		4	2	37		1			2							1
LUBELSKIE	LUBLIN_A	2		7	2	7	2	6	5	8	10			6		1	1	4	1			3	1
LUBELSKIE	LUBLIN_M	2		2		2	7		5	7	47		1	11		7	5	1				2	2
LUBELSKIE	LUKOW	2		1	1	6	4		3	5	10		1	2		6	8	3	1				
LUBELSKIE	OPOLE_LUB				1	2	1		1	3	7		4		3	1	2	1					
LUBELSKIE	PARCZEW			1	3		1	5				1		5		4		1	1			2	
LUBELSKIE	PULAWY			1	2	4	3		5	12	10		2	5	1	3	2						1
LUBELSKIE	RADZYN_PODL				1	4	1		2	2	1			2	1	2	1	1				1	
LUBELSKIE	RYKI					1	2	2	4		4		2			2	1						1
LUBELSKIE	SWIDNIK			16		3			1	3	4			3		55	2						
LUBELSKIE	TOMASZOW_LUB	1		2	1	1	1		1	3	1		1			5	2	2				2	
LUBELSKIE	WLODAWA			1	1		1		1	2				4		5		1					
LUBELSKIE	ZAMOSC_A			1	3	2		1		51	2			3		7	3					9	1
LUBELSKIE	ZAMOSC_M														2	2		1				1	1
<b>LUBELSKIE Suma</b>		17	0	46	32	85	45	17	42	119	167	2	18	66	12	151	43	50	3	0	36	0	12
LUBUSKIE	GORZOW_A					5		1	1	5	3			1		1						2	
LUBUSKIE	GORZOW_M	3					4	1			2					1	2		1			2	1
LUBUSKIE	KROSNO_O			2												1	1			1		1	
LUBUSKIE	MIEDZYRZECZ	1				1										2						6	
LUBUSKIE	NOWA_SOL			2	2	2	1			3	1											1	
LUBUSKIE	SLUBICE	2			2					1	2					1						2	
LUBUSKIE	STRZELCE			1		4			1	2							1					1	2
LUBUSKIE	SULECIN			1	1			1		3	1											2	
LUBUSKIE	SWIEBODZIN	1		4		2				1	1			14		1							2
LUBUSKIE	WSCHOWA	1						2															
LUBUSKIE	ZAGAN				1			2		1	2							1				2	
LUBUSKIE	ZARY	1		2																			1
LUBUSKIE	ZIELONA_GORA_A	1			1	5		2	1	3	2					1	1					1	
LUBUSKIE	ZIELONA_GORA_M			1		4	2		1	1	1						2						1
<b>LUBUSKIE Suma</b>		10	0	13	7	23	7	9	4	20	15	0	0	15	0	8	7	1	1	0	20	0	7
MALOPOL	BOCHNIA			2		2			3	1			1	1		1	1	1					1
MALOPOL	BRZESKO	3			1	5	3		1		1						4	1					
MALOPOL	CHRZANOW							1	2		1					3							
MALOPOL	DABROWA_TARN				2			2	2	1				3	4	3		1					
MALOPOL	GORLICE			2	1	6	1		2	1	3		1		1	5	2						
MALOPOL	KRAKOW_A	5		7	3	15	4	1	7	6	31	4	1	5	3	15	9	3	1			2	2
MALOPOL	KRAKOW_M	1		4	1	4	9	3	7	12	29	1	15	3	1	11	9	3	1			2	3
MALOPOL	LIMANOWA	1				11			3	1	4	2	2	2		3	2						1
MALOPOL	MIECHOW	3		4	6	3		1		4	1	1		2		7	4					3	1
MALOPOL	MYSLENICE	1				4	4		5	1	6				1		1	2					1
MALOPOL	NOWY_SACZ_A				1	17	2	1	2		5	1	2	2		4	13					4	2
MALOPOL	NOWY_SACZ_M			1		5			2	2			1	1	1		5	1				3	1
MALOPOL	NOWY_TARG			1		18	1		10	3	3	1		2		3	3	3				3	8
MALOPOL	OLKUSZ	3		1	1	1			3		4		1	2	1	4	5	1					1
MALOPOL	OSWIECIM	2		15	1	3	3	1	1		2					2			1			2	
MALOPOL	PROSZOWICE			3	1	10		3	1	7	13	2		4	3	14	2	1				1	1
MALOPOL	SUCHA_BESK					1			4		2					3							1
MALOPOL	TARNOW_A				2	2	2	1	1	4	2	1	2	9		11	1						
MALOPOL	TARNOW_M									1			2	3		2							
MALOPOL	WADOWICE	1		9		1		1	2	1	4	1				3		1				2	2
MALOPOL	WIELICZKA				2	1	2				3			1		4	1						
MALOPOL	ZAKOPANE			2		1			1		7	1	1			1	1						5
<b>MALOPOL Suma</b>		20	0	51	22	110	31	13	59	45	123	15	29	40	15	95	66	19	3	0	22	0	30









WOJEWODZTWO	POWIAT	ARBOS	BELARUS	CASE IH	CLAAS	DEUTZ FAHR	FARMTRAC TRACTORS EUROPE	FENDT	INNE	JOHN DEERE	KUBOTA	LANDINI	LOYOL	MASSEY FERGUSON	MC CORMICK	NEW HOLLAND	SOJIS	STEYR	TYM	URSUS	VALTRA	YTO	ZETOR
ZACHPOM	BIALOGARD					1	2	1	1	1						1						2	
ZACHPOM	CHOSZCZNO			2		1	2	2	1	4						2		2					
ZACHPOM	DRAWSKO			1		4			1	1													
ZACHPOM	GOLENIOW			2				1		1				1		11						3	
ZACHPOM	GRYFICE			1	1			1		2	4			1		3		1					1
ZACHPOM	GRYFINO			3	1	1	1	2		3	3					3							
ZACHPOM	KAMIEN					3	1			4				1		3							
ZACHPOM	KOLOBRZEG	1				2	1	1		9	1											1	
ZACHPOM	KOSZALIN_A	1		1		1	1	2		5				1				1				1	
ZACHPOM	KOSZALIN_M					1	3			2						2						1	1
ZACHPOM	LOBEZ			9						1	2											3	
ZACHPOM	MYSLIBORZ				1		1	1		7	2					4		1					
ZACHPOM	POLICE								1								1						
ZACHPOM	PYRZYCE			2	2	1		3		2	2					6		5				3	1
ZACHPOM	SLAWNO			1						8						1						2	
ZACHPOM	STARGARD			3		1	1	2		8						5							1
ZACHPOM	SWIDWIN			2		2	1			2	2			1		1		1				2	
ZACHPOM	SWINOUJSCIE									1													
ZACHPOM	SZCZECIN	2			1		1	1	1	3	2		2			3	2					1	2
ZACHPOM	SZCZECINEK	1				6	1		1	4						2							
ZACHPOM	WALCZ						1									1	1					1	
<b>ZACHPOM Suma</b>		5	0	27	6	23	14	18	5	68	20	0	2	5	0	48	4	11	0	0	20	0	6

Poniższe tabele przedstawiają rejestracje ciągników nowych w województwach dla poszczególnych marek z podziałem na kategorie mocy w 2023 roku.

TOPMARKA	WOJEWODZTWO	_BRAK_	A: <30	B: 30-50	C: 51-70	D: 71- 100	E: 101 - 140	F: 141 - 200	G: > 200
ARBOS	DOLNOSL		1	2	1	1	1		
ARBOS	KUJ-POM		3	1		2	2		
ARBOS	LODZKIE		5	9		2	1		
ARBOS	LUBELSKIE		7	9	1				
ARBOS	LUBUSKIE		2	5	2		1		
ARBOS	MALOPOL		5	13	1	1			
ARBOS	MAZOWIECKIE		7	10	2	1			
ARBOS	PODKARP		5	4	1		3		
ARBOS	PODLASKIE		2	3		1	1		
ARBOS	POMORSKIE			5	1				
ARBOS	SLASKIE		1	8	2	2	1		
ARBOS	SWIETOKRZ		7	2	1	1	3		
ARBOS	WARM-MAZ		2	3	1		2		
ARBOS	WIELKOPOL		8	9	2	3	4		
ARBOS	ZACHPOM		1	4					
<b>ARBOS Suma</b>		0	56	87	15	14	19	0	0
BELARUS	PODLASKIE					1			
<b>BELARUS Suma</b>		0	0	0	0	1	0	0	0
CASE IH	DOLNOSL				1	1	3	20	30
CASE IH	KUJ-POM					2	5	19	8
CASE IH	LODZKIE					16	3	20	3
CASE IH	LUBELSKIE					5	4	23	14
CASE IH	LUBUSKIE					3		5	5
CASE IH	MALOPOL					15	19	15	2
CASE IH	MAZOWIECKIE					17	16	36	32
CASE IH	OPOLSKIE				1	2	5	7	8
CASE IH	PODKARP					11	8	4	2
CASE IH	PODLASKIE					7	7	18	6
CASE IH	POMORSKIE					8	4	5	7
CASE IH	SLASKIE					15	10	5	3
CASE IH	SWIETOKRZ				2	10	5	11	10
CASE IH	WARM-MAZ					9	10	15	43
CASE IH	WIELKOPOL					21	12	37	18
CASE IH	ZACHPOM					8	1	8	10
<b>CASE IH Suma</b>		0	0	0	4	150	112	248	201

TOPMARKA	WOJEWODZTWO	_BRAK_	A: <30	B: 30-50	C: 51-70	D: 71- 100	E: 101 - 140	F: 141 - 200	G: > 200
CLAAS	DOLNOSL						5	5	10
CLAAS	KUJ-POM					1	9	4	13
CLAAS	LODZKIE						6	2	2
CLAAS	LUBELSKIE					3	6	13	10
CLAAS	LUBUSKIE							1	6
CLAAS	MALOPOL					4	8	5	5
CLAAS	MAZOWIECKIE						13	9	35
CLAAS	OPOLSKIE						1	2	15
CLAAS	PODKARP					1	6	4	2
CLAAS	PODLASKIE						5	10	9
CLAAS	POMORSKIE						2	3	15
CLAAS	SLASKIE						11	5	7
CLAAS	SWIETOKRZ						9	3	1
CLAAS	WARM-MAZ					1	4	4	16
CLAAS	WIELKOPOL					1	7	18	30
CLAAS	ZACHPOM						2	1	3
<b>CLAAS Suma</b>		0	0	0	0	11	94	89	179
DEUTZ FAHR	DOLNOSL				7	6	7	3	4
DEUTZ FAHR	KUJ-POM				2	9	10	9	2
DEUTZ FAHR	LODZKIE				7	32	25	6	5
DEUTZ FAHR	LUBELSKIE				13	35	22	10	5
DEUTZ FAHR	LUBUSKIE					6	10	3	4
DEUTZ FAHR	MALOPOL				13	61	27	9	
DEUTZ FAHR	MAZOWIECKIE				40	72	38	15	16
DEUTZ FAHR	OPOLSKIE					3	8	3	2
DEUTZ FAHR	PODKARP				5	20	18	4	
DEUTZ FAHR	PODLASKIE				1	18	18	8	11
DEUTZ FAHR	POMORSKIE				4	4	6	5	7
DEUTZ FAHR	SLASKIE				3	11	7	4	3
DEUTZ FAHR	SWIETOKRZ				14	27	17	6	3
DEUTZ FAHR	WARM-MAZ					12	13	8	1
DEUTZ FAHR	WIELKOPOL				6	18	34	16	9
DEUTZ FAHR	ZACHPOM				1	3	7	6	6
<b>DEUTZ FAHR Suma</b>		0	0	0	116	337	267	115	78
FARMTRAC TRACTORS EUROPE	DOLNOSL		3	1		4	4		
FARMTRAC TRACTORS EUROPE	KUJ-POM		4	3		1	3		
FARMTRAC TRACTORS EUROPE	LODZKIE		14	11		5	2		
FARMTRAC TRACTORS EUROPE	LUBELSKIE		23	11		7	4		
FARMTRAC TRACTORS EUROPE	LUBUSKIE		4	2		1			
FARMTRAC TRACTORS EUROPE	MALOPOL		22	4		2	3		
FARMTRAC TRACTORS EUROPE	MAZOWIECKIE		43	24		17	2		
FARMTRAC TRACTORS EUROPE	OPOLSKIE		1			2	1		
FARMTRAC TRACTORS EUROPE	PODKARP		8	9		4	1		
FARMTRAC TRACTORS EUROPE	PODLASKIE		10	5		4	3		
FARMTRAC TRACTORS EUROPE	POMORSKIE		5	3		5	3		
FARMTRAC TRACTORS EUROPE	SLASKIE		15	5		2			
FARMTRAC TRACTORS EUROPE	SWIETOKRZ		8	12			1		
FARMTRAC TRACTORS EUROPE	WARM-MAZ		18	6		9	5		
FARMTRAC TRACTORS EUROPE	WIELKOPOL		5	4		6	3		
FARMTRAC TRACTORS EUROPE	ZACHPOM		9	3		2			
<b>FARMTRAC TRACTORS EUROPE Suma</b>		0	192	103	0	71	35	0	0
FENDT	DOLNOSL								15
FENDT	KUJ-POM						3	6	17
FENDT	LODZKIE						2	5	9
FENDT	LUBELSKIE					3	5	3	6
FENDT	LUBUSKIE						1	1	7
FENDT	MALOPOL						3	4	6
FENDT	MAZOWIECKIE						7	4	31
FENDT	OPOLSKIE					1	3	5	18
FENDT	PODKARP							2	3
FENDT	PODLASKIE						1	5	24
FENDT	POMORSKIE							1	6
FENDT	SLASKIE							4	8
FENDT	SWIETOKRZ					1	2	1	1
FENDT	WARM-MAZ						2	2	5
FENDT	WIELKOPOL					5	12	11	39
FENDT	ZACHPOM						1	5	12
<b>FENDT Suma</b>		0	0	0	0	10	42	59	207

TOPMARKA	WOJEWODZTWO	_BRAK_	A: <30	B: 30-50	C: 51-70	D: 71- 100	E: 101 - 140	F: 141 - 200	G: > 200
INNE	DOLNOSL		10	7	1		3	1	
INNE	KUJ-POM		1	2	1	2	1		
INNE	LODZKIE		18	22	2	8	1	1	1
INNE	LUBELSKIE		18	22	1	1			
INNE	LUBUSKIE		1		1	1			1
INNE	MALOPOL		20	30	4	4			1
INNE	MAZOWIECKIE		31	42	15	8	3	1	3
INNE	OPOLSKIE		1		1				4
INNE	PODKARP		22	20	5			1	
INNE	PODLASKIE		6	6		1			
INNE	POMORSKIE		2	1	1			1	
INNE	SLASKIE		11	12	4	1			1
INNE	SWIETOKRZ		4	9	1				
INNE	WARM-MAZ		4	2			1		2
INNE	WIELKOPOL		14		4		1		2
INNE	ZACHPOM		3	2					
<b>INNE Suma</b>		0	166	177	41	26	10	5	15
JOHN DEERE	DOLNOSL		4	4	1	7	6	26	36
JOHN DEERE	KUJ-POM		2	2		6	6	105	145
JOHN DEERE	LODZKIE		2	1	1	5	8	25	20
JOHN DEERE	LUBELSKIE			1	5	18	8	50	37
JOHN DEERE	LUBUSKIE				1	1	2	8	8
JOHN DEERE	MALOPOL		4	3	8	10	3	12	5
JOHN DEERE	MAZOWIECKIE		3	11	14	19	23	57	35
JOHN DEERE	OPOLSKIE			1	1	9	3	18	10
JOHN DEERE	PODKARP		2	3	2	7	4	27	43
JOHN DEERE	PODLASKIE			2	4	8	6	42	27
JOHN DEERE	POMORSKIE		1	4	1	4	6	13	51
JOHN DEERE	SLASKIE		1	8	3	2	2	10	5
JOHN DEERE	SWIETOKRZ			2	1	6	2	6	3
JOHN DEERE	WARM-MAZ		1	3	1	7	9	40	57
JOHN DEERE	WIELKOPOL		3	5	4	15	34	103	97
JOHN DEERE	ZACHPOM			3		1	2	25	37
<b>JOHN DEERE Suma</b>		0	23	53	47	125	124	567	616
KUBOTA	DOLNOSL		15	8	2	1	10	3	
KUBOTA	KUJ-POM		6	4	3	15	4	5	
KUBOTA	LODZKIE		20	37	4	23	6	4	
KUBOTA	LUBELSKIE		73	29	8	32	17	8	
KUBOTA	LUBUSKIE		2		3	3	6	1	
KUBOTA	MALOPOL		46	23	18	25	8	3	
KUBOTA	MAZOWIECKIE		74	68	26	52	23	24	
KUBOTA	OPOLSKIE		12	8	4	4	1	1	
KUBOTA	PODKARP		18	7	3	7	3	1	
KUBOTA	PODLASKIE		13	13	4	4	10	23	
KUBOTA	POMORSKIE		19	6	3	6	4	1	
KUBOTA	SLASKIE		30	18	4	9	3	3	
KUBOTA	SWIETOKRZ		8	12	3	6	2	2	
KUBOTA	WARM-MAZ		15	7	1	4	4	9	
KUBOTA	WIELKOPOL		30	15	3	30	19	21	
KUBOTA	ZACHPOM		5	5	2	7	1		
<b>KUBOTA Suma</b>		0	386	260	91	228	121	109	0
LANDINI	LODZKIE				4	15	3	5	1
LANDINI	LUBELSKIE					1		1	
LANDINI	MALOPOL				5	8	1		1
LANDINI	MAZOWIECKIE				10	16			
LANDINI	PODLASKIE					1			
LANDINI	POMORSKIE					1			
LANDINI	SLASKIE				2	3			
LANDINI	SWIETOKRZ				3	4			
LANDINI	WIELKOPOL				1	2			1
<b>LANDINI Suma</b>		0	0	0	25	51	4	6	3
LOVOL	DOLNOSL		1			3			
LOVOL	KUJ-POM		1	2					
LOVOL	LODZKIE		3	2		1			
LOVOL	LUBELSKIE		5	12		1			
LOVOL	MALOPOL		15	11	1	2			
LOVOL	MAZOWIECKIE		13	13	1	5			
LOVOL	OPOLSKIE		1						
LOVOL	PODKARP		3	6					
LOVOL	PODLASKIE			2					
LOVOL	POMORSKIE		1						
LOVOL	SLASKIE		2	5					
LOVOL	SWIETOKRZ		1	1					
LOVOL	WARM-MAZ		3	3					
LOVOL	WIELKOPOL		2	1		1			
LOVOL	ZACHPOM		1	1					
<b>LOVOL Suma</b>		0	52	59	2	13	0	0	0

TOPMARKA	WOJEWODZTWO	_BRAK_	A: <30	B: 30-50	C: 51-70	D: 71- 100	E: 101 - 140	F: 141 - 200	G: > 200
MASSEY FERGUSON	DOLNOSL					2	9	4	11
MASSEY FERGUSON	KUJ-POM					3	14	5	4
MASSEY FERGUSON	LODZKIE					2	16	8	3
MASSEY FERGUSON	LUBELSKIE		1			10	19	10	26
MASSEY FERGUSON	LUBUSKIE						1	4	10
MASSEY FERGUSON	MALOPOL					3	25	5	7
MASSEY FERGUSON	MAZOWIECKIE					16	22	9	27
MASSEY FERGUSON	OPOLSKIE						4	6	4
MASSEY FERGUSON	PODKARP		1			5	9	3	6
MASSEY FERGUSON	PODLASKIE		3	1		6	26	9	14
MASSEY FERGUSON	POMORSKIE					2	13	3	7
MASSEY FERGUSON	SLASKIE					5	16	3	6
MASSEY FERGUSON	SWIETOKRZ					14	23	4	11
MASSEY FERGUSON	WARM-MAZ				1	1	7	3	3
MASSEY FERGUSON	WIELKOPOL			2	1	15	32	27	22
MASSEY FERGUSON	ZACHPOM						1	1	3
<b>MASSEY FERGUSON Suma</b>		0	4	4	2	84	237	104	164
MC CORMICK	DOLNOSL				4	1			
MC CORMICK	KUJ-POM					3			
MC CORMICK	LODZKIE					7	1		
MC CORMICK	LUBELSKIE				3	7			2
MC CORMICK	MALOPOL				2	11	2		
MC CORMICK	MAZOWIECKIE				2	6	1	1	1
MC CORMICK	OPOLSKIE				1	1	1		
MC CORMICK	PODKARP				1	4	1	1	
MC CORMICK	PODLASKIE								1
MC CORMICK	SLASKIE						1	1	
MC CORMICK	SWIETOKRZ				4	11	1		
MC CORMICK	WIELKOPOL				1	6	3	1	1
<b>MC CORMICK Suma</b>		0	0	0	18	57	11	4	5
NEW HOLLAND	DOLNOSL			1	3	11	22	43	31
NEW HOLLAND	KUJ-POM			1	11	33	24	90	74
NEW HOLLAND	LODZKIE		8	70	59	33	47	29	
NEW HOLLAND	LUBELSKIE		13	22	59	13	35	9	
NEW HOLLAND	LUBUSKIE					1		1	6
NEW HOLLAND	MALOPOL			6	21	37	10	14	7
NEW HOLLAND	MAZOWIECKIE			24	64	122	48	96	35
NEW HOLLAND	OPOLSKIE				1	7	6	9	6
NEW HOLLAND	PODKARP		3	5	9	7	5	5	
NEW HOLLAND	PODLASKIE					36	25	53	30
NEW HOLLAND	POMORSKIE			2	5	6	4	8	10
NEW HOLLAND	SLASKIE		2	6	17	12	11	1	
NEW HOLLAND	SWIETOKRZ				8	10	5	4	3
NEW HOLLAND	WARM-MAZ		1	1	9	9	25	16	
NEW HOLLAND	WIELKOPOL	1		1	9	35	22	45	18
NEW HOLLAND	ZACHPOM		1		4	13	6	16	8
<b>NEW HOLLAND Suma</b>		1	1	62	230	464	246	502	288
SOLIS	DOLNOSL		10		1				
SOLIS	KUJ-POM		3	1	1				
SOLIS	LODZKIE		38	4	1	1			
SOLIS	LUBELSKIE		32	9		2			
SOLIS	LUBUSKIE		6	1					
SOLIS	MALOPOL		29	25	9	3			
SOLIS	MAZOWIECKIE		37	9	4	4			
SOLIS	OPOLSKIE		4	1	1	1			
SOLIS	PODKARP		6	2	1				
SOLIS	PODLASKIE		6	1	1	1			
SOLIS	POMORSKIE		13	3	1				
SOLIS	SLASKIE		13	3	1	1			
SOLIS	SWIETOKRZ		13	3	5				
SOLIS	WARM-MAZ		10						
SOLIS	WIELKOPOL		10	2	2				
SOLIS	ZACHPOM		3	1					
<b>SOLIS Suma</b>		0	233	65	28	13	0	0	0
STEYR	DOLNOSL							2	3
STEYR	KUJ-POM					1	1	3	2
STEYR	LODZKIE					2	10	3	2
STEYR	LUBELSKIE					4	18	8	9
STEYR	LUBUSKIE							1	
STEYR	MALOPOL					7	7	4	1
STEYR	MAZOWIECKIE					1	6	14	16
STEYR	OPOLSKIE							5	9
STEYR	PODKARP					3	2	1	1
STEYR	PODLASKIE						7	1	4
STEYR	POMORSKIE						4	3	7
STEYR	SLASKIE							1	
STEYR	SWIETOKRZ					3	7	3	4
STEYR	WARM-MAZ						2	3	15
STEYR	WIELKOPOL						7	8	10
STEYR	ZACHPOM						2	3	6
<b>STEYR Suma</b>		0	0	0	20	73	45	94	92

TOPMARKA	WOJEWODZTWO	_BRAK_	A: <30	B: 30-50	C: 51-70	D: 71- 100	E: 101 - 140	F: 141 - 200	G: > 200
TYM	DOLNOSL		1	5	3				
TYM	LODZKIE		1	3	3		1		
TYM	LUBELSKIE			1	2				
TYM	LUBUSKIE			1					
TYM	MALOPOL			1	2				
TYM	MAZOWIECKIE		1	10	1		1		
TYM	OPOLSKIE			1					
TYM	PODKARP			1					
TYM	PODLASKIE		1	1	1				
TYM	POMORSKIE		1		4				
TYM	SLASKIE		2	3	4				
TYM	SWIETOKRZ			1					
TYM	WARM-MAZ			6					
TYM	WIELKOPOL		1		1				
<b>TYM Suma</b>		0	8	34	21	0	2	0	0
URSUS	SLASKIE				1				
<b>URSUS Suma</b>		0	0	0	1	0	0	0	0
VALTRA	DOLNOSL						4	6	13
VALTRA	KUJ-POM						3	9	37
VALTRA	LODZKIE						4	6	30
VALTRA	LUBELSKIE					2	6	11	17
VALTRA	LUBUSKIE						2	5	13
VALTRA	MALOPOL					2	13	3	4
VALTRA	MAZOWIECKIE						10	14	44
VALTRA	OPOLSKIE							1	8
VALTRA	PODKARP							2	10
VALTRA	PODLASKIE						4	10	41
VALTRA	POMORSKIE						3	6	8
VALTRA	SLASKIE					1	4	6	11
VALTRA	SWIETOKRZ						2	6	7
VALTRA	WARM-MAZ						3	3	7
VALTRA	WIELKOPOL					2	3	22	25
VALTRA	ZACHPOM						1	2	17
<b>VALTRA Suma</b>		0	0	0	0	7	62	112	292
YTO	DOLNOSL				1				
YTO	KUJ-POM					1			
YTO	MAZOWIECKIE				1				
<b>YTO Suma</b>		0	0	0	2	1	0	0	0
ZETOR	DOLNOSL		6	1		10	4	2	
ZETOR	KUJ-POM					17	8	5	
ZETOR	LODZKIE					12	3		
ZETOR	LUBELSKIE					9	3		
ZETOR	LUBUSKIE					4	1	2	
ZETOR	MALOPOL					22	8		
ZETOR	MAZOWIECKIE		1			22	15	1	
ZETOR	OPOLSKIE					7	3		
ZETOR	PODKARP		1			8	11	1	
ZETOR	PODLASKIE		1			4	6	3	
ZETOR	POMORSKIE					11	1		
ZETOR	SLASKIE					14	5		
ZETOR	SWIETOKRZ					6	2		
ZETOR	WARM-MAZ		1			8	4		
ZETOR	WIELKOPOL					12	16	3	
ZETOR	ZACHPOM					3	3		
<b>ZETOR Suma</b>		0	10	1	0	169	93	17	0

### Analiza geograficzna w rozbiciu na marki

Poniższa tabela przedstawia liczbę rejestracji poszczególnych marek ciągników w województwach i obrazuje strukturę sprzedaży poszczególnych marek w regionach w 2023 roku.

WOJEWODZTWO	ARBOS	BELARUS	CASE IH	CLAAS	DEUTZ FAHR	FARMTRAC TRACTORS EUROPE	FENDT	INNE	JOHN DEERE	KUBOTA	LANDINI	LOVOL	MASSEY FERGUSON	MC CORMICK	NEW HOLLAND	SOLIS	STEYR	TYM	URSUS	VALTRA	YTO	ZETOR	SUMA
DOLNOSL	6		55	20	27	12	15	22	84	39		4	26	5	111	11	5	9		23	1	23	498
KUJ-POM	8		34	27	32	11	26	7	266	37		3	26	3	233	5	7			49	1	30	805
LODZKIE	17		42	10	75	32	16	53	62	94	28	6	29	8	246	44	24	8		40		15	849
LUBELSKIE	17		46	32	85	45	17	42	119	167	2	18	66	12	151	43	50	3		36		12	963
LUBUSKIE	10		13	7	23	7	9	4	20	15			15		8	7	1	1		20		7	167
MALOPOL	20		51	22	110	31	13	59	45	123	15	29	40	15	95	66	19	3		22		30	808
MAZOWIECKIE	20		101	57	181	86	42	103	162	267	26	32	74	11	389	54	52	13		68	1	39	1778
OPOLSKIE			23	18	16	4	27	6	42	30		1	14	3	29	7	14	1		9		10	254
PODKARP	13		25	13	47	22	5	48	88	39		9	24	7	34	9	9	1		12		21	426
PODLASKIE	7	1	38	24	56	22	30	13	89	67	1	2	59	1	144	9	15	3		55		14	650
POMORSKIE	6		24	20	26	16	7	5	80	39	1	1	25		35	17	25	5		17		12	361
SLASKIE	14		33	23	28	22	12	29	31	67	5	7	30	2	49	18	1	9	1	22		19	422
SWIETOKRZ	14		38	13	67	21	5	14	20	33	7	2	52	16	30	21	24	1		15		8	401
WARM-MAZ	8		77	25	34	38	9	9	118	40		6	15		61	10	31	6		13		13	513
WIELKOPOL	26		88	56	83	18	67	21	261	118	4	4	99	12	131	14	36	2		52		31	1123
ZACHPOM	5		27	6	23	14	18	5	68	20		2	5		48	4	11			20		6	282
SUMA	191	1	715	373	913	401	318	440	1555	1195	89	126	599	95	1794	339	324	65	1	473	3	290	10300

## Topowe modele

W 2023 roku najpopularniejszym modelem ciągnika był model John Deere 6155M, którego zarejestrowano 253 szt. John Deere 6195M zajmuje drugą pozycję z ilością 207 szt. Farmtrac Tractors Europe 26 4WD na trzecim miejscu notuje 174 szt. zarejestrowanych maszyn. Czwarte miejsce zajmuje Deutz Fahr 5080 D Keyline - 167 szt. Piątkę zamyka Case IH Puma 150 z ilością 150 szt.

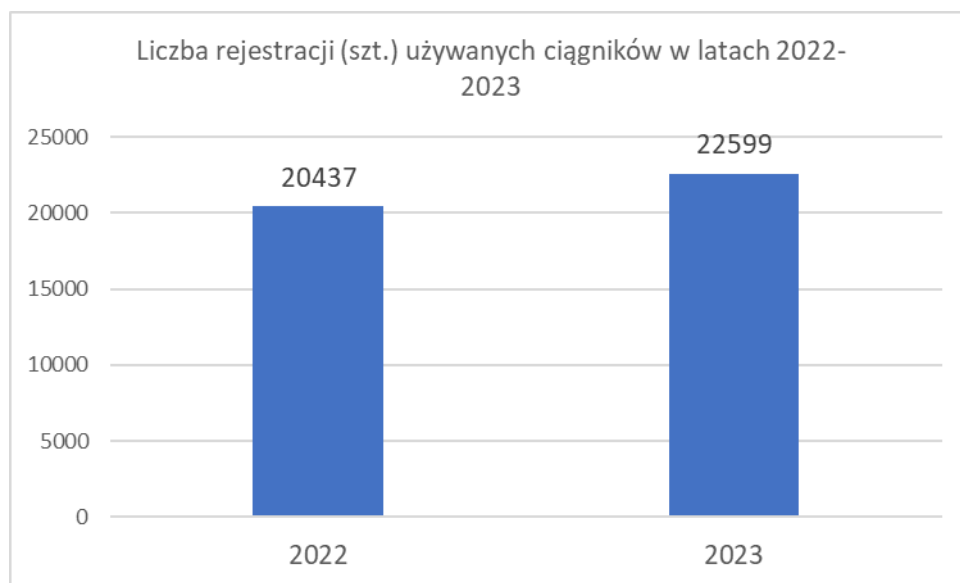


LP.	MARKA	MODEL	LICZBA
1	JOHN DEERE	6155M	253
2	JOHN DEERE	6195M	207
3	FARMTRAC TRACTORS EUROPE	26 4WD	174
4	DEUTZ FAHR	5080 D KEYLINE	167
5	CASE IH	PUMA 150	150
6	JOHN DEERE	6175M	132
7	ZETOR	MAJOR CL 80	130
8	SOLIS	SOLIS 26 4WD 9+9	112
9	JOHN DEERE	6120M	110
10	VALTRA	T175E	106
11	KUBOTA	M4073	99
12	NEW HOLLAND	T5.110	99
13	MASSEY FERGUSON	MF 5709M	91
14	NEW HOLLAND	T7.165	91
15	CASE IH	MAXXUM 125	90
16	JOHN DEERE	6R 250	90
17	KUBOTA	EK1-261	90
18	CASE IH	PUMA 200	86
19	NEW HOLLAND	T6.160	86
20	CASE IH	FARMALL 110C	83
21	DEUTZ FAHR	5105	81
22	KUBOTA	L2-522	80
23	INNA MARKA	---	79
24	NEW HOLLAND	T4.75S	78
25	NEW HOLLAND	T5.90S	78
26	NEW HOLLAND	BOOMER 50	77
27	KUBOTA	B1-241	76
28	NEW HOLLAND	T4.75	74
29	NEW HOLLAND	T5.90	74
30	KUBOTA	M4-063	71
31	MASSEY FERGUSON	MF 75.155	71
32	KUBOTA	L1-522	70
33	NEW HOLLAND	T5.100	69
34	NEW HOLLAND	T6.180 DC	68
35	FARMTRAC TRACTORS EUROPE	FARMTRAC 555 DTC V	66
36	DEUTZ FAHR	6115C	63
37	NEW HOLLAND	BOOMER 55	61
38	NEW HOLLAND	T6.160 DC	61
39	CLAAS	ARION 630	60
40	DEUTZ FAHR	5125	56
41	ARBOS	2040	55
42	CASE IH	OPTUM 270 CVX DRIVE	55
43	ARBOS	2025	53
44	CASE IH	FARMALL 75A	53
45	SOLIS	SOLIS 50 ST V	53
46	VALTRA	T255	52
47	JOHN DEERE	5090M	51
48	JOHN DEERE	6R 215	51
49	LOVOL	M254	51
50	NEW HOLLAND	T6.145	51
51	NEW HOLLAND	T7.215S	51
52	VALTRA	T145	51
53	JOHN DEERE	6090M	50
54	NEW HOLLAND	T5.110 DC	50
55	CLAAS	ARION 430	49
56	JOHN DEERE	6130M	49
57	KUBOTA	M5072N	49
58	DEUTZ FAHR	4080E	47
59	MASSEY FERGUSON	MF 75.180	46
60	KUBOTA	B1-181	45
61	MASSEY FERGUSON	MF 4708M	45
62	DEUTZ FAHR	5070 DF KEYLINE	44
63	DEUTZ FAHR	5095	43
64	DEUTZ FAHR	6165 AGROTRON	42
65	NEW HOLLAND	BOOMER 45	42
66	NEW HOLLAND	T5.100 S	42
67	STEYR	KOMPAKT 4090	42
68	JOHN DEERE	5075E	41
69	KUBOTA	L1-382	41
70	STEYR	4125 PROFI	41
71	VALTRA	N135	41
72	VALTRA	T235	41
73	NEW HOLLAND	T5.120	40
74	KUBOTA	M5092	39
75	VALTRA	T215	39

LP.	MARKA	MODEL	LICZBA
76	DEUTZ FAHR	5115	38
77	JOHN DEERE	8R410	38
78	NEW HOLLAND	T7.195 S	38
79	NEW HOLLAND	T7.230	38
80	KUBOTA	M6-122	37
81	NEW HOLLAND	T7.260	37
82	NEW HOLLAND	T5.80	36
83	CASE IH	FARMALL 100A	35
84	CLAAS	AXION 830	35
85	FARMTRAC TRACTORS EUROPE	FARMTRAC 680 DT V	34
86	NEW HOLLAND	T7.270 AC	34
87	CASE IH	FARMALL 90A	33
88	FENDT	FENDT 942 VARIO	33
89	SOLIS	26 4WD	33
90	FARMTRAC TRACTORS EUROPE	FARMTRAC 6050E 4WD	32
91	LOVOL	M504	32
92	NEW HOLLAND	T5.120 DC	32
93	VALTRA	T195	32
94	CLAAS	ARION 450	31
95	CLAAS	AXION 850	31
96	KUBOTA	B2231	31
97	KUBOTA	LX-351	31
98	MASSEY FERGUSON	MF 8730	31
99	NEW HOLLAND	T7.190	31
100	ARBOS	3055	30
101	NEW HOLLAND	T7.210	30
102	NEW HOLLAND	T7.315 HD AC	30
103	DEUTZ FAHR	6170 AGROTRON	29
104	KUBOTA	M5-092	29
105	MASSEY FERGUSON	MF 55.125	29
106	INNA MARKA	XJ25	28
107	JOHN DEERE	5058E	28
108	KUBOTA	M5112	28
109	MASSEY FERGUSON	MF 5710M	28
110	KUBOTA	B2-261	27
111	KUBOTA	BX231	27
112	LOVOL	M404	27
113	DEUTZ FAHR	7250 AGROTRON TTV	26
114	FENDT	FENDT 724 VARIO	26
115	FENDT	FENDT 930 VARIO	26
116	MASSEY FERGUSON	MF 5712M	26
117	MASSEY FERGUSON	MF 55.105	26
118	STEYR	6150 PROFI	26
119	DEUTZ FAHR	3060	25
120	JOHN DEERE	6100M	25
121	KUBOTA	M5-112	25
122	MC CORMICK	X4.080	25
123	CASE IH	LUXXUM 120	24
124	JOHN DEERE	6R 175	24
125	STEYR	6165 IMPULS CVT	24
126	CLAAS	AXION 810	23
127	KUBOTA	L1-452	23
128	CLAAS	AXION 960	22
129	FARMTRAC TRACTORS EUROPE	FARMTRAC 9130 DT V	22
130	FENDT	718 VARIO	22
131	INNA MARKA	263 4WD	22
132	JOHN DEERE	5100M	22
133	SOLIS	SOLIS 22 4WD	22
134	SOLIS	SOLIS 26 4WD	22
135	STEYR	KOMPAKT 4100	22
136	DEUTZ FAHR	3050	21
137	FENDT	FENDT 312 VARIO	21
138	INNA MARKA	FIELDTRAC 927	21
139	SOLIS	SOLIS 60 4WD V	21
140	STEYR	6270 TERRUS CVT	21
141	ZETOR	PROXIMA CL 100	21
142	DEUTZ FAHR	5080 DS ECOLINE	20
143	JOHN DEERE	6R 155	20
144	KUBOTA	M6-111 UTILITY	20
145	NEW HOLLAND	T4.55S	20
146	NEW HOLLAND	T6.145 DC	20
147	STEYR	6145 PROFI	20
148	TYM	T475SM	20
149	VALTRA	G105	20

## Rynek ciągników używanych

Na rynku wtórnym w 2023 roku notujemy 22 599 szt. ciągników używanych. To o 2162 szt. więcej niż w 2022 roku. Wzrost wynosi 10,6%.



ROK	POCHODZENIE	> 20 LAT	11 - 20 LAT	6 - 10 LAT	3 - 5 LAT	SUMA
2022	KRAJ	2389	210	68	96	2763
2022	ZAGRANICA	9695	5920	1718	341	17674
<b>SUMA</b>		<b>12084</b>	<b>6130</b>	<b>1786</b>	<b>437</b>	<b>20437</b>
2023	KRAJ	2430	248	65	73	2816
2023	ZAGRANICA	10851	6718	1873	341	19783
<b>SUMA</b>		<b>13281</b>	<b>6966</b>	<b>1938</b>	<b>414</b>	<b>22599</b>

Liderem rynku wtórnego w 2023 roku jest marka John Deere. Zarejestrowano 3585 szt. ciągników używanych tej marki. John Deere notuje 15,9% udziałów w rynku używanych ciągników i jest liderem w dwóch kategoriach wiekowych: 6-10 i 11-20 lat. W kategorii – 3-5 lat liderem jest marka Fendt. W najstarszej kategorii, powyżej 20 lat liderem jest marka Ursus.

TOPMARKA	> 20 LAT	udział %	11 - 20 LAT	udział %	6 - 10 LAT	udział %	3 - 5 LAT	udział %	SUMA	udział %
ARBOS							2	0,5%	2	0,0%
BELARUS	119	0,9%	18	0,3%	7	0,4%	2	0,5%	146	0,6%
CASE IH	1022	7,7%	427	6,1%	106	5,5%	10	2,4%	1565	6,9%
CLAAS	2		795	11,4%	252	13,0%	54	13,0%	1103	4,9%
DEUTZ FAHR	541	4,1%	447	6,4%	103	5,3%	14	3,4%	1105	4,9%
FARMTRAC TRACTORS EUROPE			1	0,0%	1	0,1%	1	0,2%	3	0,0%
FENDT	580	4,4%	772	11,1%	332	17,1%	79	19,1%	1763	7,8%
INNE	1882	14,2%	437	6,3%	134	6,9%	68	16,4%	2521	11,2%
JOHN DEERE	1331	10,0%	1712	24,6%	468	24,1%	74	17,9%	3585	15,9%
KUBOTA	63	0,5%	68	1,0%	62	3,2%	17	4,1%	210	0,9%
LANDINI	153	1,2%	56	0,8%	7	0,4%	1	0,2%	217	1,0%
LOVOL			1	0,0%	3	0,2%	5	1,2%	9	0,0%
MASSEY FERGUSON	1891	14,2%	699	10,0%	183	9,4%	28	6,8%	2801	12,4%
MC CORMICK	53	0,4%	166	2,4%	10	0,5%			229	1,0%
NEW HOLLAND	379	2,9%	712	10,2%	157	8,1%	26	6,3%	1274	5,6%
RENAULT	1417	10,7%	226	3,2%	1	0,1%			1644	7,3%
SOLIS							11	2,7%	11	0,0%
STEYR	77	0,6%	17	0,2%	9	0,5%			103	0,5%
TYM			1	0,0%	2	0,1%			3	0,0%
URSUS	2227	16,8%	6	0,1%	3	0,2%	1	0,2%	2237	9,9%
VALTRA	39	0,3%	287	4,1%	68	3,5%	18	4,3%	412	1,8%
YTO			1		3	0,2%			4	0,0%
ZETOR	1505	11,3%	117	1,7%	27	1,4%	3	0,7%	1652	7,3%
	13281		6966		1938		414		22599	

---

### Definicje i metodologia:

**Ciągnik nowy** definiowany jest jako ciągnik po raz pierwszy zarejestrowany i wyprodukowany w roku bieżącym lub roku bieżącym -1 lub roku bieżącym -2. Oznacza to, że ciągniki nowe dla np. listopada 2022 są to ciągniki po raz pierwszy zarejestrowane i wyprodukowane w roku 2022 lub w 2021 lub w 2020.

**Kategorie mocy** – dane otrzymywane z CEPiK przedstawiają moc ciągników w kilowatach (kW). Dla potrzeb raportu przeliczane są na konie mechaniczne (KM) wg poniższej tabeli:

kW		KM		przedział w raporcie
0,000	22,064	0,000	29,998	A: <30
22,065	37,510	30,000	50,999	B: 30-50
37,511	52,220	51,000	70,999	C: 51-70
52,221	74,285	71,000	100,999	D: 71-100
74,286	103,705	101,000	140,999	E: 101-140
103,705	147,099	141,000	199,998	F: 141-200
141,100		200,000		G: >200



POLSKA IZBA GOSPODARCZA  
MASZYN I URZĄDZEŃ ROLNICZYCH