



POLSKA IZBA GOSPODARCZA  
MASZYN I URZĄDZEN ROLNICZYCH

**Sprzedż ciągników rolniczych w Polsce wg danych CEPIK  
styczeń 2024**

## Sprzedaż ciągników w Polsce według danych z CEPIK

### Rynek ciągników nowych.

W styczniu zarejestrowano 696 szt. nowych ciągników rolniczych. To niewiele mniej niż w poprzednich latach. W zeszłym roku było to 712 szt., dwa lata temu 719 szt. Tegoroczny styczniowy wynik jest o 2,2% niższy niż przed rokiem.



### Najpopularniejsze marki.

**New Holland** zaczyna rok na pozycji lidera. W styczniu zarejestrowano 189 szt. ciągników tej marki. To o 77 szt. więcej niż w styczniu w roku 2023. Udziały marki New Holland po pierwszym miesiącu 2023 roku wynoszą 27,2%, to aż o 11,4 pp więcej niż przed rokiem.

Marka **Kubota** zajmuje drugie miejsce i notuje 107 szt. zarejestrowanych maszyn. To o 7 szt. więcej niż przed rokiem. Udziały tej marki wynoszą 15,4% - to więcej niż w styczniu 2023 roku o 1,6pp.

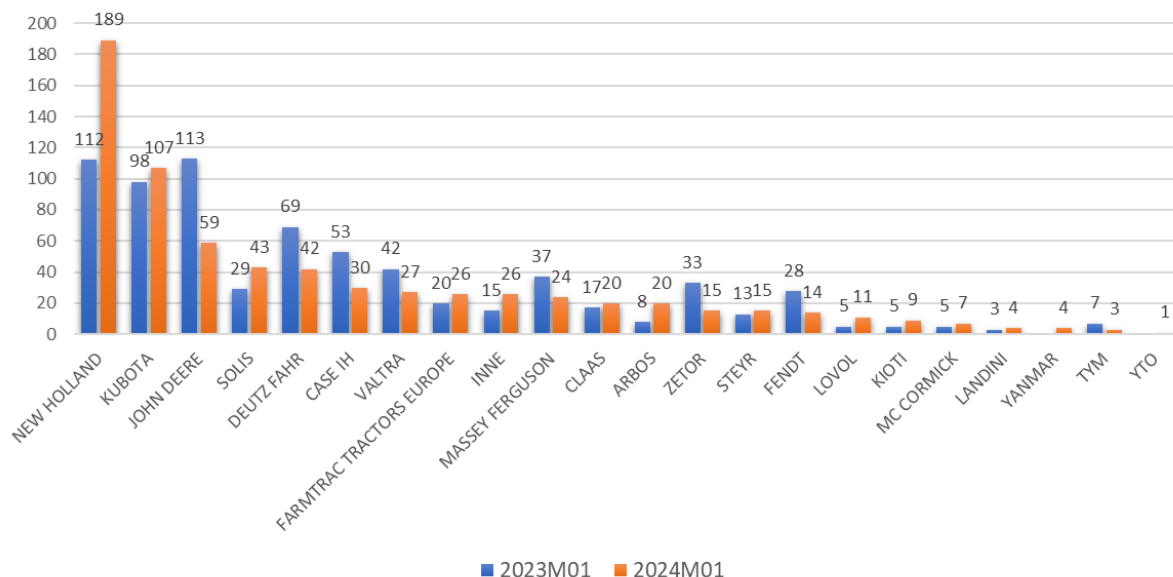
**John Deere** zajmuje trzecie miejsce z liczbą 59 rejestracji. To 54 szt. mniej niż przed rokiem. Udziały marki John Deere w styczniu 2024 roku wyniosły 8,5% - to o 7,4 pp mniej niż rok wcześniej.

Na czwartym miejscu znajduje się marka **Solis** z 43 rejestracjami. Marka ta uzyskuje w styczniu br. 6,2% udziałów rynkowych.

**Deutz Fahr** zajmuje piąte miejsce i rejestruje 42 szt. nowych ciągników, tylko o jedną sztukę mniej niż Solis. Udziały rynkowe Deutz Fahr w styczniu to 6%.

Tabela, która znajduje się poniżej przedstawia szczegóły i pozycję pozostałych marek w styczniu 2024 roku. W tabeli znajduje się również kolumna pokazująca pozycję rynkową przed rokiem. Kolorem zielonym oznacza awans, czerwony spadek, a czarny zachowanie pozycji sprzed roku.

Liczba rejestracji (szt.) nowych ciągników w styczniu 2023-2024

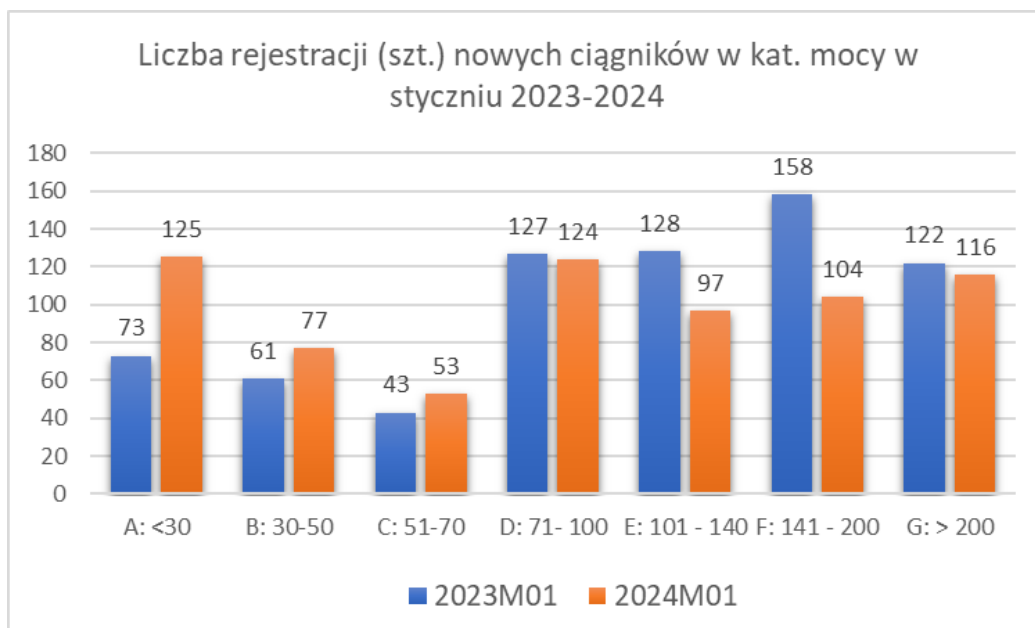


LP.	TOPMARKA	2023M01	udział %	pozycja w rankingu w 2023	2024M01	udział %	zmiana szt.	zmiana pp	zmiana %
1	NEW HOLLAND	112	15,7%	2	189	27,2%	77	11,4%	68,8%
2	KUBOTA	98	13,8%	3	107	15,4%	9	1,6%	9,2%
3	JOHN DEERE	113	15,9%	1	59	8,5%	-54	-7,4%	-47,8%
4	SOLIS	29	4,1%	9	43	6,2%	14	2,1%	48,3%
5	DEUTZ FAHR	69	9,7%	4	42	6,0%	-27	-3,7%	-39,1%
6	CASE IH	53	7,4%	5	30	4,3%	-23	-3,1%	-43,4%
7	VALTRA	42	5,9%	6	27	3,9%	-15	-2,0%	-35,7%
8	FARMTRAC TRACTORS EUROPE	20	2,8%	11	26	3,7%	6	0,9%	30,0%
9	INNE	15	2,1%		26	3,7%	11	1,6%	73,3%
10	MASSEY FERGUSON	37	5,2%	7	24	3,4%	-13	-1,7%	-35,1%
11	ARBOS	8	1,1%	15	20	2,9%	12	1,7%	150,0%
12	CLAAS	17	2,4%	12	20	2,9%	3	0,5%	17,6%
13	STEYR	13	1,8%	14	15	2,2%	2	0,3%	15,4%
14	ZETOR	33	4,6%	8	15	2,2%	-18	-2,5%	-54,5%
15	FENDT	28	3,9%	10	14	2,0%	-14	-1,9%	-50,0%
16	LOVOL	5	0,7%	18	11	1,6%	6	0,9%	120,0%
17	KIOTI	5	0,7%	17	9	1,3%	4	0,6%	80,0%
18	MC CORMICK	5	0,7%	19	7	1,0%	2	0,3%	40,0%
19	LANDINI	3	0,4%	20	4	0,6%	1	0,2%	33,3%
20	YANMAR		0,0%	21	4	0,6%	4	0,6%	-
21	TYM	7	1,0%	16	3	0,4%	-4	-0,6%	-57,1%
22	YTO		0,0%	22	1	0,1%	1	0,1%	-
		712			696		-16		-2,2%

Poniższa tabela prezentuje liczbę rejestracji oraz udziały rynkowe w poszczególnych kategoriach mocy. Kolorem zielonym zaznaczono liderów w danych kategoriach. W styczniu 2024 roku liderem w najniższych kategoriach mocy do 50 KM jest marka Kubota. We wszystkich pozostałych kategoriach liderem jest New Holland.

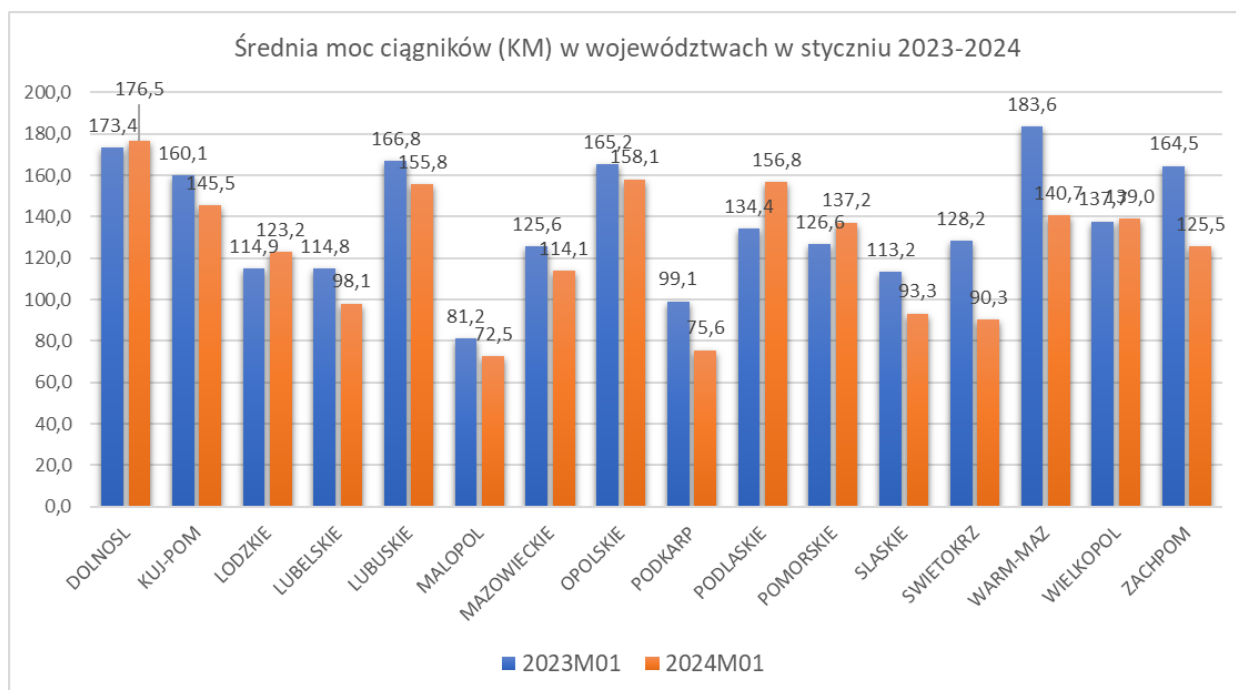
TOPMARKA	A: <30	udział %	B: 30-50	udział %	C: 51-70	udział %	D: 71-100	udział %	E: 101-140	udział %	F: 141-200	udział %	G: >200	udział %
ARBOS	3	2,4%	9	11,7%	2	3,8%	1	0,8%	5	5,2%				
CASE IH							7	5,6%	7	7,2%	11	10,6%	5	4,3%
CLAAS									5	5,2%	6	5,8%	9	7,8%
DEUTZ FAHR					4	7,5%	19	15,3%	13	13,4%	5	4,8%	1	0,9%
FARMTRAC TRACTORS EUROPE	14	11,2%	7	9,1%			2	1,6%	3	3,1%				
FENDT									1	1,0%	2	1,9%	11	9,5%
INNE	12	9,6%	5	6,5%	6	11,3%	2	1,6%					1	0,9%
JOHN DEERE	3	2,4%	2	2,6%	3	5,7%	3	2,4%	4	4,1%	20	19,2%	24	20,7%
KIOTI	1	0,8%	3	3,9%	4	7,5%	1	0,8%						
KUBOTA	50	40,0%	30	39,0%	7	13,2%	10	8,1%	2	2,1%	8	7,7%		
LANDINI							4	3,2%						
LOVOL	6	4,8%	3	3,9%			1	0,8%	1	1,0%				
MASSEY FERGUSON	1	0,8%					5	4,0%	9	9,3%	2	1,9%	7	6,0%
MC CORMICK					1	1,9%	4	3,2%	1	1,0%	1	1,0%		
NEW HOLLAND			7	9,1%	19	35,8%	46	37,1%	35	36,1%	43	41,3%	39	33,6%
SOLIS	30	24,0%	9	11,7%	4	7,5%								
STEYR					2	3,8%	7	5,6%	1	1,0%	4	3,8%	1	0,9%
TYM	1	0,8%	2	2,6%										
VALTRA							1	0,8%	6	6,2%	2	1,9%	18	15,5%
YANMAR	3	2,4%			1	1,9%								
YTO							1	0,8%						
ZETOR	1	0,8%					10	8,1%	4	4,1%				
	125		77		53		124		97		104		116	

W styczniu 2024 roku w trzech najniższych kategoriach mocy notujemy więcej rejestracji niż w styczniu rok wcześniej. W pozostałych widzimy spadki liczby rejestracji.



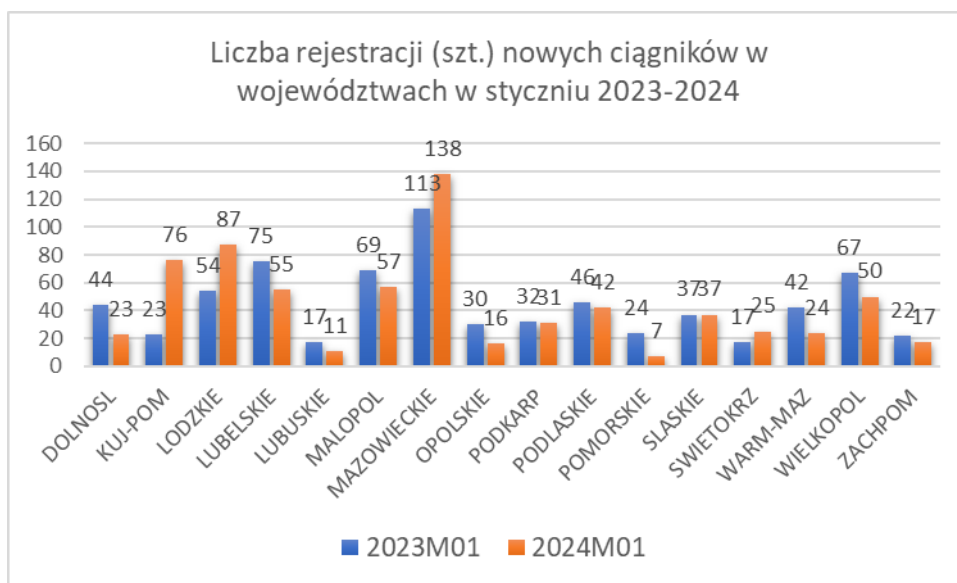
### Średnia moc

Średnia moc ciągników nowo rejestrowanych w styczniu 2024 roku była najwyższa w województwie dolnośląskim i wynosiła 176,5. Ciągniki o najniższej mocy (średnia – 72,5 KM) rejestrowane są w województwie małopolskim.



## Województwa i powiaty

Województwo mazowieckie jest liderem, jeżeli chodzi o ilość rejestracji nowych ciągników. W regionie tym w styczniu 2023 roku zarejestrowano 138 szt. nowych ciągników, to o 25 szt. więcej niż przed rokiem. Na drugim miejscu znajduje się województwo łódzkie z ilością 87 szt. Trzecia pozycja przypada województwu kujawsko-pomorskiemu, gdzie zarejestrowano 76 szt. nowych ciągników.



## Analiza geograficzna w rozbiści na marki

Poniższe tabele przedstawiają rejestracje ciągników z podziałem na marki w poszczególnych powiatach w styczniu 2024 roku.

WOJEWODZTWO	POWIAT	ARBOS	CASE IH	CLAAS	DEUTZ FAHR	FARMTRAC TRACTORS EUROPE	FENDT	INNE	JOHN DEERE	KIOTI	KUBOTA	LANDINI	LOVOL	MASSEY FERGUSON	MC CORMICK	NEW HOLLAND	SOLIS	STEYR	TYM	VALTRA	YANMAR	YTO	ZETOR
DOLNOSL	DZIERZONIOW							1	1														
DOLNOSL	JAWOR		1																				
DOLNOSL	KLODZKO																				1		
DOLNOSL	LEGNICA_A		1																				
DOLNOSL	LEGNICA_M	1				1																	
DOLNOSL	LUBAN										1												1
DOLNOSL	MILICZ																						
DOLNOSL	OLAWA										1												
DOLNOSL	OLESNICA		1													1							
DOLNOSL	STRZELIN								1					1									
DOLNOSL	SWIDNICA																1						
DOLNOSL	TRZEBNICA		1																				
DOLNOSL	WOLOW																				1		
DOLNOSL	WROCLAW_M							1			1			1									
DOLNOSL	ZABKOWICE_SL				1																		
DOLNOSL	ZLOTORYJA		1															1					
<b>DOLNOSL Suma</b>		1	5	1	0	1	0	2	2	0	3	0	0	2	0	1	2	0	0	2	0	0	1
KUJ-POM	BRODNICA										1					15							
KUJ-POM	BYDGOSZCZ_A															29							
KUJ-POM	BYDGOSZCZ_M							4			1						1						1
KUJ-POM	CHELMNO								1							1							
KUJ-POM	GRUDZIADZ_A								1														
KUJ-POM	INOWROCLAW			1			2																
KUJ-POM	LIPNO															1							
KUJ-POM	MOGILNO																1						
KUJ-POM	RADZIEJOW								1														
KUJ-POM	RYPIN								1		1												
KUJ-POM	SEPOLNO_KRAJ					1																	
KUJ-POM	SWIECIE	1	1						1														
KUJ-POM	TORUN_A								1		3												
KUJ-POM	TORUN_M						1																
KUJ-POM	WABRZEZNO										1					1							
KUJ-POM	WLOCLAWEK_A															1							
<b>KUJ-POM Suma</b>		0	1	2	0	1	3	0	10	0	7	0	0	0	0	48	3	0	0	0	0	0	1
LODZKIE	BELCHATOW					1																	
LODZKIE	BRZEZINY															1							
LODZKIE	KUTNO		1								3					1							
LODZKIE	LECZYCA										1					1		2					
LODZKIE	LODZ							1			1					1							2
LODZKIE	LODZ_WSCH								1	1													
LODZKIE	LOWICZ											1				1					1		
LODZKIE	OPOCZNO					1																	1
LODZKIE	PABIANICE																		1				
LODZKIE	PAJECZNO									1						36							
LODZKIE	PIOTRKOW_TRYB_A	1	1		4									1			1						
LODZKIE	PODDEBICE		1																				
LODZKIE	RADOMSKO																						1
LODZKIE	RAWA_MAZ										1					1	2						
LODZKIE	SIERADZ															1							
LODZKIE	SKIERNIEWICE_A										1												
LODZKIE	SKIERNIEWICE_M							1															
LODZKIE	TOMASZOW_MAZ															6							
LODZKIE	WIELUN																		1				
LODZKIE	WIERUSZOW																						1
LODZKIE	ZGIERZ																					1	
<b>LODZKIE Suma</b>		1	3	0	4	2	0	2	1	2	5	3	0	1	0	49	3	4	0	1	0	1	5
LUBELSKIE	BIALA_PODLASKA_A								1														
LUBELSKIE	BIALA_PODLASKA_M				1																		
LUBELSKIE	BILGORAJ				1						2					1		2					
LUBELSKIE	CHELM_A			1																			
LUBELSKIE	HRUBIESZOW															1							
LUBELSKIE	JANOW_LUB													1	1								
LUBELSKIE	KRASNYSTAW			1																			
LUBELSKIE	LECZNA																1	1					
LUBELSKIE	LUBARTOW										1												
LUBELSKIE	LUBLIN_A										1								2				
LUBELSKIE	LUBLIN_M	2				2		1			3			1									
LUBELSKIE	LUKOW										1												
LUBELSKIE	OPOLE_LUB				1			1															
LUBELSKIE	PARCZEW						1																
LUBELSKIE	PULAWY													1		1							
LUBELSKIE	RADZYN_PODL																		1				
LUBELSKIE	RYKI										1												
LUBELSKIE	SWIDNIK								1							9							
LUBELSKIE	TOMASZOW_LUB							1			1				1	1					2		
LUBELSKIE	ZAMOSC_A															1	1						1
<b>LUBELSKIE Suma</b>		2	0	2	3	2	1	3	2	0	10	0	0	3	2	14	2	5	1	2	0	0	1

WOJEWODZTWO	POWIAT	ARBOS	CASE IH	CLAAS	DEUTZ FAHR	FARMTRAC TRACTORS EUROPE	FENDT	INNE	JOHN DEERE	KIOTI	KUBOTA	LANDINI	LOVOL	MASSEY FERGUSON	MC CORMICK	NEW HOLLAND	SOLIS	STEYR	TYM	VALTRA	YANMAR	YTO	ZETOR
LUBUSKIE	GORZOW_A	1																					
LUBUSKIE	GORZOW_M										1												
LUBUSKIE	KROSNO_O															1							
LUBUSKIE	MIEDZYRZECZ				1											1							
LUBUSKIE	NOWA_SOL										1												
LUBUSKIE	SLUBICE																				1		
LUBUSKIE	ZIELONA_GORA_A										1												
LUBUSKIE	ZIELONA_GORA_M						1				1			1									
<b>LUBUSKIE Suma</b>		1	0	0	1	0	1	0	0	0	4	0	0	1	0	2	0	0	0	1	0	0	0
MALOPOL	BOCHNIA																1						
MALOPOL	CHRZANOW						1																
MALOPOL	DABROWA_TARN							1															
MALOPOL	KRAKOW_A				2						1		1										
MALOPOL	KRAKOW_M	1			1			1		1	4		3						2		1		
MALOPOL	LIMANOWA										1												
MALOPOL	MIECHOW	1					1		1														
MALOPOL	NOWY_SACZ_A				1	1							1		1					2			
MALOPOL	NOWY_SACZ_M				2	1													1				
MALOPOL	NOWY_TARG				1			1															
MALOPOL	OLKUSZ					2																1	
MALOPOL	PROSZOWICE								2		1											1	
MALOPOL	SUCHA_BESK								1												1		
MALOPOL	TARNOW_A				1															1	1		
MALOPOL	TARNOW_M					1																	
MALOPOL	WADOWICE	1	1																				2
MALOPOL	WIELICZKA												1										1
<b>MALOPOL Suma</b>		3	1	0	8	5	1	3	5	1	7	0	6	0	1	3	10	0	0	1	0	0	2
MAZOWIECKIE	BIALOBRZEGI				1																		
MAZOWIECKIE	GARWOLIN																2						
MAZOWIECKIE	GOSTYNIN										3						1						
MAZOWIECKIE	GRODZISK_MAZ	1			1				1		1										2		
MAZOWIECKIE	GROJEC				1						2	1											
MAZOWIECKIE	KOZIENICE										13												
MAZOWIECKIE	LEGIONOWO				1																		1
MAZOWIECKIE	LIPSKO										1												
MAZOWIECKIE	LOSICE								1												1		
MAZOWIECKIE	MAKOW_MAZ					1																	
MAZOWIECKIE	MLAWA		2																				
MAZOWIECKIE	NOWY_DWOR_MAZ										1						1	1					
MAZOWIECKIE	OSTROLEKA_A								1		1						1						
MAZOWIECKIE	OSTROLEKA_M		1								2												
MAZOWIECKIE	OSTROW_MAZ								1												1		
MAZOWIECKIE	OTWOCK					1		1					1								1		
MAZOWIECKIE	PIASECZNO										1												
MAZOWIECKIE	PLOCK_A				1				1					1		1	1						
MAZOWIECKIE	PLOCK_M																3	1					
MAZOWIECKIE	PLONSK	1			1				1					1		3							
MAZOWIECKIE	PRUSZKOW												1										
MAZOWIECKIE	PRZASNYSZ				1				1													1	
MAZOWIECKIE	PULTUSK					1																	
MAZOWIECKIE	RADOM_A	1						1			1										9		
MAZOWIECKIE	SIEDLCE_A							1	1												10		
MAZOWIECKIE	SIERPC																				1		
MAZOWIECKIE	SOCHACZEW				1			1													1		
MAZOWIECKIE	SOKOLOW_PODL																						1
MAZOWIECKIE	WARSZAWA		2		5					1	1						1	3	1			1	
MAZOWIECKIE	WARSZAWA_ZACH			1		1	2		2		1		1								3		
MAZOWIECKIE	WEGROW								1														
MAZOWIECKIE	WOLOMIN										1												
MAZOWIECKIE	ZUROMIN							1														1	
MAZOWIECKIE	ZWOLEN										1												
<b>MAZOWIECKIE Suma</b>		3	5	2	12	4	2	5	11	1	30	1	3	2	0	38	8	1	0	7	1	0	2
OPOLSKIE	BRZEG					1								1									
OPOLSKIE	KEDZIERZYN_KOZLE		1																				
OPOLSKIE	KLUCZBORK																				1		
OPOLSKIE	KRAPKOWICE						1																
OPOLSKIE	NAMYSLOW	1									2												
OPOLSKIE	OLESNO					1																	
OPOLSKIE	OPOLE_M									2	1												
OPOLSKIE	PRUDNIK						1														2		
OPOLSKIE	STRZELCE_OP								1														
<b>OPOLSKIE Suma</b>		1	1	0	0	2	2	0	1	2	3	0	0	1	0	0	0	0	0	0	3	0	0

WOJEWODZTWO	POWIAT	ARBOS	CASE IH	CLAAS	DEUTZ FAHR	FARMTRAC TRACTORS EUROPE	FENDT	INNE	JOHN DEERE	KIOTI	KUBOTA	LANDINI	LOVOL	MASSEY FERGUSON	MC CORMICK	NEW HOLLAND	SOLIS	STEYR	TYM	VALTRA	YANMAR	YTO	ZETOR
PODKARP	BRZOWOW				1																		
PODKARP	DEBICA				1																		
PODKARP	JAROSLAW		1					2								1							
PODKARP	JASLO										1						1						
PODKARP	KROSNO_M																		1				
PODKARP	LANCUT										1			1		1							
PODKARP	LUBACZOW										2			1									
PODKARP	MIELEC																						
PODKARP	NISKO							1		1	1												
PODKARP	PRZEMYSL_A		1													1							
PODKARP	PRZEWORSK							1			1												
PODKARP	RZESZOW_A																				1		
PODKARP	RZESZOW_M				1						1							1					
PODKARP	SANOK							1															
PODKARP	STALOWA_WOLA										1												
PODKARP	TARNOBRZEG_A					1					1												
<b>PODKARP Suma</b>		0	2	0	3	1	0	3	2	1	9	0	0	2	0	3	3	0	1	1	0	0	0
PODLASKIE	AUGUSTOW					1								1									
PODLASKIE	BIALYSTOK_A										1												1
PODLASKIE	BIALYSTOK_M															1	1						1
PODLASKIE	BIELSK_PODL	1	1		1											1							
PODLASKIE	GRAJEWO															1							
PODLASKIE	KOLNO																				1		
PODLASKIE	LOMZA_A		2																		1		
PODLASKIE	MONKI					1																	
PODLASKIE	SEJNY													1									
PODLASKIE	SIEMIATYCZE				1				1												1		
PODLASKIE	SUWALKI_A			1																			
PODLASKIE	SUWALKI_M																						
PODLASKIE	WYSOKIE_MAZ				2												11						
PODLASKIE	ZAMBROW			1							1												
<b>PODLASKIE Suma</b>		1	3	2	4	2	0	0	1	0	2	0	0	2	0	17	3	0	0	3	0	0	2
POMORSKIE	BYTOW													1									
POMORSKIE	GDANSK_M						1																
POMORSKIE	GDYNIA							1															
POMORSKIE	KARTUZY								1									1					
POMORSKIE	SLUPSK_A			1																			
POMORSKIE	TCZEW								1														
<b>POMORSKIE Suma</b>		0	0	1	0	0	1	1	2	0	0	0	0	1	0	0	1	0	0	0	0	0	0
SLASKIE	BEDZIN									1							1						
SLASKIE	BIELSKO_BIALA_M									1	1										1		
SLASKIE	CIESZYN													1					1	1			
SLASKIE	CZESTOCHOWA_A															1							
SLASKIE	CZESTOCHOWA_M										1												
SLASKIE	GLIWICE_A										1												
SLASKIE	GLIWICE_M	1																					1
SLASKIE	KATOWICE								1		2		1										
SLASKIE	LUBLINIEC								2														
SLASKIE	MYSZKOW															1							
SLASKIE	PIEKARY_SL						1																
SLASKIE	PSZCZYNA												1										
SLASKIE	RACIBORZ															1							
SLASKIE	RUDA_SL	1																					
SLASKIE	RYBNIK_M															1							
SLASKIE	SIEMIANOWICE_SL								1														
SLASKIE	SOSNOWIEC							1															
SLASKIE	TARNOWSKIE_GORY								1							1							
SLASKIE	TYCHY	1																					
SLASKIE	WODZISLAW_SL										1						1						
SLASKIE	ZAWIERCIE										2					2					1		
<b>SLASKIE Suma</b>		3	0	0	0	0	1	1	5	2	8	0	2	1	0	7	2	0	1	2	1	0	1
SWIETOKRZ	BUSKO_ZDROJ			1												1		1					
SWIETOKRZ	JEDRZEJOW								1														
SWIETOKRZ	KIELCE_A		1						1														
SWIETOKRZ	KIELCE_M		1								2			1		2							
SWIETOKRZ	OPATOW														1								
SWIETOKRZ	OSTROWIEC_SW				1	1																	
SWIETOKRZ	PINCZOW				1																		
SWIETOKRZ	SANDOMIERZ				1										2			1					
SWIETOKRZ	STARACHOWICE										2												
SWIETOKRZ	WLOSZCZOWA			1	2																		
<b>SWIETOKRZ Suma</b>		0	2	2	5	1	0	2	0	0	4	0	0	1	3	3	0	2	0	0	0	0	0



WOJEWODZTWO	POWIAT	ARBOS	CASE IH	CLAAS	DEUTZ FAHR	FARMTRAC TRACTORS EUROPE	FENDT	INNE	JOHN DEERE	KIOTI	KUBOTA	LANDINI	LOVOL	MASSEY FERGUSON	MC CORMICK	NEW HOLLAND	SOLIS	STEYR	TYM	VALTRA	YANMAR	YTO	ZETOR
WARM-MAZ	BARTOSZYCE							1															
WARM-MAZ	BRANIEWO		2	1																		1	
WARM-MAZ	DZIALDOWO																			1			
WARM-MAZ	ELBLAG_M													1									
WARM-MAZ	ELK					1																	
WARM-MAZ	GOLDAP													1									
WARM-MAZ	KETRZYN							1															
WARM-MAZ	MRAGOWO							2													1		
WARM-MAZ	NIDZICA		1	1				1															
WARM-MAZ	NOWE_MIASTO_LUB			1														1					
WARM-MAZ	OLSZTYN_M									1							1						
WARM-MAZ	OSTRODA																1						
WARM-MAZ	SZCZYTNO													1	1		1						
<b>WARM-MAZ Suma</b>		0	3	3	0	1	0	1	4	0	1	0	0	3	0	1	2	2	0	1	2	0	0
WIELKOPOL	CZARNKOW_TRZCIANKA		2																				
WIELKOPOL	GOSTYN							1															
WIELKOPOL	JAROCIN															1							
WIELKOPOL	KALISZ_A		1	1												1							
WIELKOPOL	KEPNO							1						1						2			
WIELKOPOL	KOLO	1					1	1										1					
WIELKOPOL	KONIN_A							1								1							
WIELKOPOL	KOSCIAN		1							1													
WIELKOPOL	KROTOSZYN										1				1								
WIELKOPOL	NOWY_TOMYSL																1						
WIELKOPOL	OSTROW_WLKP							2						1									
WIELKOPOL	OSTRZESZOW							2															
WIELKOPOL	PLESZEW							1						1									
WIELKOPOL	POZNAN_A			1																			
WIELKOPOL	POZNAN_M	2				3	1	1			6												
WIELKOPOL	RAWICZ																	1					
WIELKOPOL	SREM	1		1																			
WIELKOPOL	SRODA_WLKP									1													
WIELKOPOL	SZAMOTULY									1													
WIELKOPOL	WAGROWIEC							1															
WIELKOPOL	WRZESNIA									1													
WIELKOPOL	ZLOTOW									1													
<b>WIELKOPOL Suma</b>		4	4	3	0	3	2	1	10	0	11	0	0	3	1	3	2	1	0	2	0	0	0
ZACHPOM	CHOSZCZNO							1															
ZACHPOM	GOLENIOW							1															
ZACHPOM	GRYFINO																1						
ZACHPOM	KAMIEN									1													
ZACHPOM	KOSZALIN_A																			1			
ZACHPOM	KOSZALIN_M							1															
ZACHPOM	LOBEZ																1						
ZACHPOM	MYSLIBORZ									1													
ZACHPOM	PYRZYCE			1																			
ZACHPOM	SLAWNO				1																		
ZACHPOM	STARGARD													1									
ZACHPOM	SWIDWIN					1				1													
ZACHPOM	SZCZECIN							1	1														
<b>ZACHPOM Suma</b>		0	0	1	1	1	0	2	3	0	3	0	0	1	0	0	2	0	0	1	0	0	0

Poniższe tabele przedstawiają rejestracje ciągników nowych w województwach dla poszczególnych marek z podziałem na kategorie mocy w styczniu 2024 roku.

TOPMARKA	WOJEWODZTWO	A: <30	B: 30-50	C: 51-70	D: 71- 100	E: 101 - 140	F: 141 - 200	G: > 200
ARBOS	DOLNOSL		1					
ARBOS	LODZKIE					1		
ARBOS	LUBELSKIE	1	1					
ARBOS	LUBUSKIE					1		
ARBOS	MALOPOL		1	1	1			
ARBOS	MAZOWIECKIE		1			2		
ARBOS	OPOLSKIE	1						
ARBOS	PODLASKIE					1		
ARBOS	SLASKIE		2	1				
ARBOS	WIELKOPOL	1	3					
<b>ARBOS Suma</b>		3	9	2	1	5	0	0
CASE IH	DOLNOSL						3	2
CASE IH	KUJ-POM						1	
CASE IH	LODZKIE				1		2	
CASE IH	MALOPOL				1			
CASE IH	MAZOWIECKIE				1	3	1	
CASE IH	OPOLSKIE							1
CASE IH	PODKARP				1			1
CASE IH	PODLASKIE					1	2	
CASE IH	SWIETOKRZ				2			
CASE IH	WARM-MAZ				1	1		1
CASE IH	WIELKOPOL					2	2	
<b>CASE IH Suma</b>		0	0	0	7	7	11	5
CLAAS	DOLNOSL							1
CLAAS	KUJ-POM					2		
CLAAS	LUBELSKIE					1		1
CLAAS	MAZOWIECKIE						2	
CLAAS	PODLASKIE					1	1	
CLAAS	POMORSKIE						1	
CLAAS	SWIETOKRZ							2
CLAAS	WARM-MAZ					1	1	1
CLAAS	WIELKOPOL							3
CLAAS	ZACHPOM						1	1
<b>CLAAS Suma</b>		0	0	0	0	5	6	9
DEUTZ FAHR	LODZKIE				1	2	1	
DEUTZ FAHR	LUBELSKIE				1	2		
DEUTZ FAHR	LUBUSKIE						1	
DEUTZ FAHR	MALOPOL				7	1		
DEUTZ FAHR	MAZOWIECKIE			2	5	4	1	
DEUTZ FAHR	PODKARP			1	1	1		
DEUTZ FAHR	PODLASKIE				2		1	1
DEUTZ FAHR	SWIETOKRZ			1	2	2		
DEUTZ FAHR	ZACHPOM					1	1	
<b>DEUTZ FAHR Suma</b>		0	0	4	19	13	5	1
FARMTRAC TRACTORS EUROPE	DOLNOSL	1						
FARMTRAC TRACTORS EUROPE	KUJ-POM	1						
FARMTRAC TRACTORS EUROPE	LODZKIE	2						
FARMTRAC TRACTORS EUROPE	LUBELSKIE	2						
FARMTRAC TRACTORS EUROPE	MALOPOL	3	1		1			
FARMTRAC TRACTORS EUROPE	MAZOWIECKIE	1	1			2		
FARMTRAC TRACTORS EUROPE	OPOLSKIE	2						
FARMTRAC TRACTORS EUROPE	PODKARP	1						
FARMTRAC TRACTORS EUROPE	PODLASKIE	1	1					
FARMTRAC TRACTORS EUROPE	SWIETOKRZ		1					
FARMTRAC TRACTORS EUROPE	WARM-MAZ				1			
FARMTRAC TRACTORS EUROPE	WIELKOPOL		3					
FARMTRAC TRACTORS EUROPE	ZACHPOM					1		
<b>FARMTRAC TRACTORS EUROPE</b>		14	7	0	2	3	0	0
FENDT	KUJ-POM							3
FENDT	LUBELSKIE							1
FENDT	LUBUSKIE							1
FENDT	MALOPOL					1		
FENDT	MAZOWIECKIE							2
FENDT	OPOLSKIE						1	1
FENDT	POMORSKIE							1
FENDT	SLASKIE							1
FENDT	WIELKOPOL						1	1
<b>FENDT Suma</b>		0	0	0	0	1	2	11

TOPMARKA	WOJEWODZTWO	A: <30	B: 30-50	C: 51-70	D: 71- 100	E: 101 - 140	F: 141 - 200	G: > 200
INNE	DOLNOSL	1			1			
INNE	LODZKIE	2						
INNE	LUBELSKIE	2		1				
INNE	MALOPOL	1		1	1			
INNE	MAZOWIECKIE	1	2	2				
INNE	PODKARP	2	1					
INNE	POMORSKIE		1					
INNE	SLASKIE	1						
INNE	SWIETOKRZ	1		1				
INNE	WARM-MAZ			1				
INNE	WIELKOPOL	1						
INNE	ZACHPOM		1					1
<b>INNE Suma</b>		12	5	6	2	0	0	1
JOHN DEERE	DOLNOSL						1	1
JOHN DEERE	KUJ-POM	1					4	5
JOHN DEERE	LODZKIE							1
JOHN DEERE	LUBELSKIE				1			1
JOHN DEERE	MALOPOL					2	2	1
JOHN DEERE	MAZOWIECKIE				1	1	3	6
JOHN DEERE	OPOLSKIE							1
JOHN DEERE	PODKARP		1					1
JOHN DEERE	PODLASKIE						1	
JOHN DEERE	POMORSKIE		1					1
JOHN DEERE	SLASKIE	1		1			2	1
JOHN DEERE	WARM-MAZ					1	2	1
JOHN DEERE	WIELKOPOL			1	1		5	3
JOHN DEERE	ZACHPOM	1		1				1
<b>JOHN DEERE Suma</b>		3	2	3	3	4	20	24
KIOTI	LODZKIE		2					
KIOTI	MALOPOL		1					
KIOTI	MAZOWIECKIE			1				
KIOTI	OPOLSKIE			2				
KIOTI	PODKARP				1			
KIOTI	SLASKIE	1		1				
<b>KIOTI Suma</b>		1	3	4	1	0	0	0
KUBOTA	DOLNOSL	1			1	1		
KUBOTA	KUJ-POM	5	2					
KUBOTA	LODZKIE	3		2				
KUBOTA	LUBELSKIE	5	1	1	2		1	
KUBOTA	LUBUSKIE	1	1			1	1	
KUBOTA	MALOPOL	4	1	1	1			
KUBOTA	MAZOWIECKIE	8	16		4		2	
KUBOTA	OPOLSKIE		1	2				
KUBOTA	PODKARP	7	2					
KUBOTA	PODLASKIE	1					1	
KUBOTA	SLASKIE	5	2		1			
KUBOTA	SWIETOKRZ	1	3					
KUBOTA	WARM-MAZ	1						
KUBOTA	WIELKOPOL	6		1	1		3	
KUBOTA	ZACHPOM	2	1					
<b>KUBOTA Suma</b>		50	30	7	10	2	8	0
LANDINI	LODZKIE				3			
LANDINI	MAZOWIECKIE				1			
<b>LANDINI Suma</b>		0	0	0	4	0	0	0
LOVOL	MALOPOL	2	2		1	1		
LOVOL	MAZOWIECKIE	2	1					
LOVOL	SLASKIE	2						
<b>LOVOL Suma</b>		6	3	0	1	1	0	0
MASSEY FERGUSON	DOLNOSL							2
MASSEY FERGUSON	LODZKIE							1
MASSEY FERGUSON	LUBELSKIE				1	1		1
MASSEY FERGUSON	LUBUSKIE					1		
MASSEY FERGUSON	MAZOWIECKIE				2			
MASSEY FERGUSON	OPOLSKIE					1		
MASSEY FERGUSON	PODKARP	1				1		
MASSEY FERGUSON	PODLASKIE					1		1
MASSEY FERGUSON	POMORSKIE						1	
MASSEY FERGUSON	SLASKIE						1	
MASSEY FERGUSON	SWIETOKRZ				1			
MASSEY FERGUSON	WARM-MAZ					2		1
MASSEY FERGUSON	WIELKOPOL				1	2		
MASSEY FERGUSON	ZACHPOM							1
<b>MASSEY FERGUSON Suma</b>		1	0	0	5	9	2	7

TOPMARKA	WOJEWODZTWO	A: <30	B: 30-50	C: 51-70	D: 71- 100	E: 101 - 140	F: 141 - 200	G: > 200
MC CORMICK	LUBELSKIE					1	1	
MC CORMICK	MALOPOL				1			
MC CORMICK	SWIETOKRZ			1	2			
MC CORMICK	WIELKOPOL				1			
<b>MC CORMICK Suma</b>		0	0	1	4	1	1	0
NEW HOLLAND	DOLNOSL							1
NEW HOLLAND	KUJ-POM		4		12	12	7	13
NEW HOLLAND	LODZKIE		2	6	4	11	18	8
NEW HOLLAND	LUBELSKIE			2	7	1	3	1
NEW HOLLAND	LUBUSKIE				2			
NEW HOLLAND	MALOPOL				3			
NEW HOLLAND	MAZOWIECKIE			8	8	8	7	7
NEW HOLLAND	PODKARP				1		1	1
NEW HOLLAND	PODLASKIE				4	1	5	7
NEW HOLLAND	SLASKIE			1	3	1	1	1
NEW HOLLAND	SWIETOKRZ		1	1	1			
NEW HOLLAND	WARM-MAZ						1	
NEW HOLLAND	WIELKOPOL			1	1	1		
<b>NEW HOLLAND Suma</b>		0	7	19	46	35	43	39
SOLIS	DOLNOSL	2						
SOLIS	KUJ-POM	2	1					
SOLIS	LODZKIE	2	1					
SOLIS	LUBELSKIE	2						
SOLIS	MALOPOL	5	1	4				
SOLIS	MAZOWIECKIE	6	2					
SOLIS	PODKARP	2	1					
SOLIS	PODLASKIE	3						
SOLIS	POMORSKIE	1						
SOLIS	SLASKIE	1	1					
SOLIS	WARM-MAZ	1	1					
SOLIS	WIELKOPOL	1	1					
SOLIS	ZACHPOM	2						
<b>SOLIS Suma</b>		30	9	4	0	0	0	0
STEYR	LODZKIE				2		2	
STEYR	LUBELSKIE			1	2	1		1
STEYR	MAZOWIECKIE				1			
STEYR	SWIETOKRZ				1		1	
STEYR	WARM-MAZ				1		1	
STEYR	WIELKOPOL			1				
<b>STEYR Suma</b>		0	0	2	7	1	4	1
TYM	LUBELSKIE		1					
TYM	PODKARP	1						
TYM	SLASKIE		1					
<b>TYM Suma</b>		1	2	0	0	0	0	0
VALTRA	DOLNOSL					1		1
VALTRA	LODZKIE							1
VALTRA	LUBELSKIE				1	1		
VALTRA	LUBUSKIE							1
VALTRA	MALOPOL					1		
VALTRA	MAZOWIECKIE					2		5
VALTRA	OPOLSKIE							3
VALTRA	PODKARP						1	
VALTRA	PODLASKIE							3
VALTRA	SLASKIE						1	1
VALTRA	WARM-MAZ							1
VALTRA	WIELKOPOL							2
VALTRA	ZACHPOM					1		
<b>VALTRA Suma</b>		0	0	0	1	6	2	18
YANMAR	MAZOWIECKIE			1				
YANMAR	SLASKIE	1						
YANMAR	WARM-MAZ	2						
<b>YANMAR Suma</b>		3	0	1	0	0	0	0
YTO	LODZKIE				1			
<b>YTO Suma</b>		0	0	0	1	0	0	0

TOPMARKA	WOJEWODZTWO	A: <30	B: 30-50	C: 51-70	D: 71- 100	E: 101 - 140	F: 141 - 200	G: > 200
ZETOR	DOLNOSL				1			
ZETOR	KUJ-POM					1		
ZETOR	LODZKIE				3	2		
ZETOR	LUBELSKIE				1			
ZETOR	MALOPOL	1				1		
ZETOR	MAZOWIECKIE				2			
ZETOR	PODLASKIE				2			
ZETOR	SLASKIE				1			
<b>ZETOR Suma</b>		1	0	0	10	4	0	0

## Analiza geograficzna w rozbiu na marki

Poniższa tabela przedstawia liczbę rejestracji poszczególnych marek ciągników w województwach i obrazuje strukturę sprzedaży poszczególnych marek w regionach w styczniu br.

WOJEWODZTWO	ARBOS	CASE IH	CLAAS	DEUTZ FAHR	FARMTRAC TRACTORS EUROPE	FENDT	INNE	JOHN DEERE	KIOTI	KUBOTA	LANDINI	LOVOL	MASSEY FERGUSON	MC CORMICK	NEW HOLLAND	SOLIS	STEYR	TYM	VALTRA	YANMAR	YTO	ZETOR	SUMA	
DOLNOSL	1	5	1		1	2	2			3			2		1	2			2			1	23	
KUJ-POM		1	2		1	3	10			7					48	3						1	76	
LODZKIE	1	3		4	2	2	1	2	5	3			1		49	4			1		1	5	87	
LUBELSKIE	2		2	3	2	1	3	2		10			3	2	14	2	5	1	2				1	55
LUBUSKIE	1			1		1				4			1		2				1					11
MALOPOL	3	1		8	5	1	3	5	1	7		6		1	3	10			1			2	57	
MAZOWIECKIE	3	5	2	12	4	2	5	11	1	30	1	3	2		38	8	1		7	1		2	138	
OPOLSKIE	1	1		2	2		1	2	3				1						3					16
PODKARP		2		3	1		3	2	1	9			2		3	3		1	1					31
PODLASKIE	1	3	2	4	2			1		2			2		17	3			3			2	42	
POMORSKIE			1			1	1	2					1			1								7
SLASKIE	3					1	1	5	2	8		2	1		7	2		1	2	1		1	37	
SWIETOKRZ		2	2	5	1		2			4			1	3	3		2							25
WARM-MAZ		3	3		1		1	4		1			3		1	2	2		1	2				24
WIELKOPOL	4	4	3		3	2	1	10		11			3	1	3	2	1		2					50
ZACHPOM			2	2	1		2	3		3			1			2			1					17
<b>SUMA</b>	<b>20</b>	<b>30</b>	<b>20</b>	<b>42</b>	<b>26</b>	<b>14</b>	<b>26</b>	<b>59</b>	<b>9</b>	<b>107</b>	<b>4</b>	<b>11</b>	<b>24</b>	<b>7</b>	<b>189</b>	<b>43</b>	<b>15</b>	<b>3</b>	<b>27</b>	<b>4</b>	<b>1</b>	<b>15</b>	<b>696</b>	

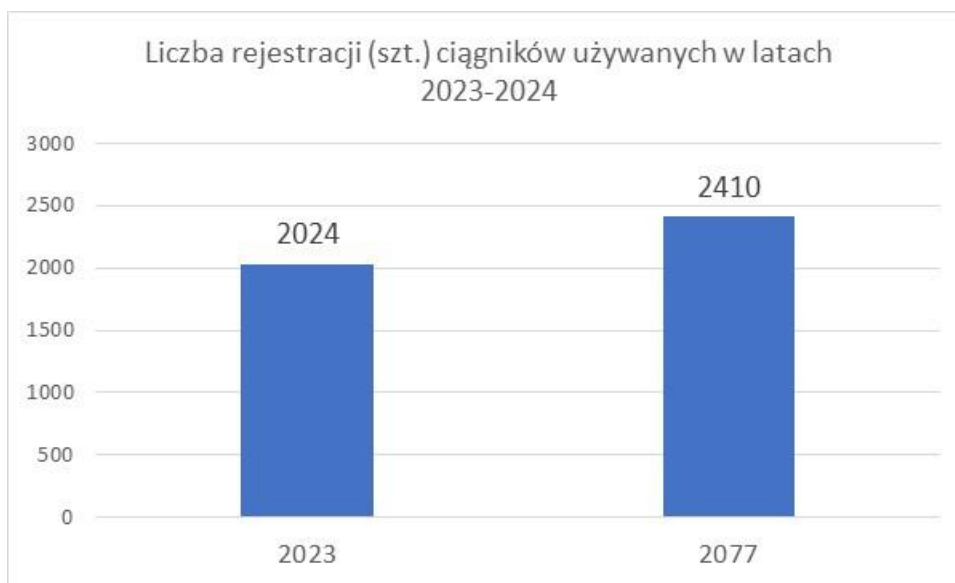
## Topowe modele

W styczniu 2024 roku najpopularniejszym modelem ciągnika był model New Holland T7.165. Zarejestrowano 15 szt. tego modelu ciągnika. Po 14 szt. zarejestrowano: Farmtrac Tractors Europe 26 4WD, Kubota L1-522i Solis 26 4 WD 9+9.

LP.	MARKA	MODEL	ILOŚĆ
1	NEW HOLLAND	T7.165	15
2	FARMTRAC TRACTORS EUROPE	26 4WD	14
3	KUBOTA	L1-522	14
4	SOLIS	SOLIS 26 4WD 9+9	14
5	KUBOTA	EK1-261	13
6	NEW HOLLAND	T7.215S	12
7	DEUTZ FAHR	5080 D KEYLINE	11
8	JOHN DEERE	6195M	11
9	KUBOTA	B2-261	11
10	NEW HOLLAND	T5.110 DC	10
11	NEW HOLLAND	T5.90	10
12	NEW HOLLAND	T5.100	9
13	ZETOR	MAJOR CL 80	9
14	NEW HOLLAND	BOOMER 50	8
15	NEW HOLLAND	T5.110	8
16	NEW HOLLAND	T5.120 DC	8
17	NEW HOLLAND	T6.180 DC	8
18	JOHN DEERE	6155M	7
19	CASE IH	PUMA 150	6
20	JOHN DEERE	6120M	6
21	KUBOTA	L1-382	6
22	KUBOTA	L2-522	6
23	LOVOL	M254	6
24	NEW HOLLAND	T4.75S	6
25	NEW HOLLAND	T5.120	6
26	NEW HOLLAND	T5.90S	6
27	NEW HOLLAND	T7.340 HD AC	6
28	SOLIS	SOLIS 22 4WD	6
29	SOLIS	SOLIS 50 4WD V	6
30	ARBOS	3055	5
31	CASE IH	FARMALL 110C	5
32	CASE IH	MAXXUM 125	5
33	FENDT	FENDT 1050 VARIO	5
34	KUBOTA	B1-241	5
35	KUBOTA	M4-063	5
36	KUBOTA	M4073	5
37	KUBOTA	M5092	5
38	MASSEY FERGUSON	MF 5709M	5
39	NEW HOLLAND	T4.75	5
40	NEW HOLLAND	T6.160	5
41	NEW HOLLAND	T7.315 HD AC	5
42	SOLIS	SOLIS 16 4WD	5
43	ARBOS	2040	4
44	CLAAS	ARION 430	4
45	DEUTZ FAHR	4080E	4
46	FARMTRAC TRACTORS EUROPE	FARMTRAC 6050E 4WD	4
47	KUBOTA	B2-231	4
48	KUBOTA	BX231	4
49	MASSEY FERGUSON	MF 4708M	4
50	NEW HOLLAND	BOOMER 35	4
51	NEW HOLLAND	BOOMER 55	4
52	NEW HOLLAND	T5.100 S	4
53	NEW HOLLAND	T6.145	4
54	NEW HOLLAND	T7.260	4
55	SOLIS	SOLIS 60 4WD V	4
56	STEYR	KOMPAKT 4100	4
57	VALTRA	T215	4
58	VALTRA	T255	4

## Rynek ciągników używanych

Na rynku wtórnym w styczniu br. roku notujemy 2410 szt. rejestracji. To o 386 szt. więcej niż w styczniu 2023 roku. Wzrost wynosi 19,1%.



ROK	POCHODZENIE	> 20 LAT	11 - 20 LAT	6 - 10 LAT	3 - 5 LAT	SUMA
2023	KRAJ	232	18	5	5	260
	ZAGRANICA	1038	630	128	21	1817
	<b>SUMA</b>	<b>1270</b>	<b>648</b>	<b>133</b>	<b>26</b>	<b>2077</b>
2024	KRAJ	213	24	10	13	260
	ZAGRANICA	1200	718	200	32	2150
	<b>SUMA</b>	<b>1413</b>	<b>742</b>	<b>210</b>	<b>45</b>	<b>2410</b>

Liderem rynku wtórnego w styczniu jest marka John Deere. Zarejestrowano 425 szt. ciągników używanych tej marki. John Deere notuje 17,6% udziałów w rynku używanych ciągników i jest liderem w trzech kategoriach wiekowych: 3-5, 6-10 i 11-20 lat. W najstarszej kategorii, powyżej 20 lat liderem jest marka Ursus.

TOPMARKA	> 20 LAT	udział %	11 - 20 LAT	udział %	6 - 10 LAT	udział %	3 - 5 LAT	udział %	SUMA	udział %
ARBOS							2	4,4%	2	0,1%
BELARUS	11	0,8%	5	0,7%	2	1,0%			18	0,7%
CASE IH	106	7,5%	55	7,4%	5	2,4%	1	2,2%	167	6,9%
CLAAS			80	10,8%	26	12,4%	3	6,7%	109	4,5%
DEUTZ FAHR	45	3,2%	31	4,2%	10	4,8%	2	4,4%	88	3,7%
FARMTRAC TRACTORS EUROPE					1	0,5%			1	0,0%
FENDT	69	4,9%	77	10,4%	42	20,0%	4	8,9%	192	8,0%
INNE	212	15,0%	46	6,2%	7	3,3%	1	2,2%	266	11,0%
JOHN DEERE	150	10,6%	197	26,5%	65	31,0%	13	28,9%	425	17,6%
KIOTI			2	0,3%	1	0,5%	2	4,4%	5	0,2%
KUBOTA	9	0,6%	14	1,9%	6	2,9%	5	11,1%	34	1,4%
LANDINI	17	1,2%	6	0,8%					23	1,0%
MASSEY FERGUSON	210	14,9%	79	10,6%	15	7,1%	3	6,7%	307	12,7%
MC CORMICK	5	0,4%	13	1,8%					18	0,7%
NEW HOLLAND	52	3,7%	62	8,4%	17	8,1%	6	13,3%	137	5,7%
RENAULT	125	8,8%	19	2,6%					144	6,0%
STEYR	10	0,7%	1	0,1%					11	0,5%
URSUS	218	15,4%	1	0,1%					219	9,1%
VALTRA	20	1,4%	32	4,3%	6	2,9%	1	2,2%	59	2,4%
YANMAR	9	0,6%	5	0,7%					14	0,6%
ZETOR	145	10,3%	17	2,3%	7	3,3%	2	4,4%	171	7,1%
	<b>1413</b>		<b>742</b>		<b>210</b>		<b>45</b>		<b>2410</b>	

---

### Definicje i metodologia:

**Ciągnik nowy** definiowany jest jako ciągnik po raz pierwszy zarejestrowany i wyprodukowany w roku bieżącym lub roku bieżącym -1 lub roku bieżącym -2. Oznacza to, że ciągniki nowe dla np. listopada 2022 są to ciągniki po raz pierwszy zarejestrowane i wyprodukowane w roku 2022 lub w 2021 lub w 2020.

**Kategorie mocy** – dane otrzymywane z CEPiK przedstawiają moc ciągników w kilowatach (kW). Dla potrzeb raportu przeliczane są na konie mechaniczne (KM) wg poniższej tabeli:

kW		KM		przedział w raporcie
0,000	22,064	0,000	29,998	A: <30
22,065	37,510	30,000	50,999	B: 30-50
37,511	52,220	51,000	70,999	C: 51-70
52,221	74,285	71,000	100,999	D: 71-100
74,286	103,705	101,000	140,999	E: 101-140
103,705	147,099	141,000	199,998	F: 141-200
141,100		200,000		G: >200



POLSKA IZBA GOSPODARCZA  
MASZYN I URZĄDZEŃ ROLNICZYCH